

# Cité éducative de Lyon - Territoire de Cité Mermoz-Laënnec

MERMOZ - LAËNNEC

Date du document : 04/06/2026

Référent technique : Jordan Parisse • Courriel : [jordan.parisse@mairie-lyon.fr](mailto:jordan.parisse@mairie-lyon.fr)

# Table des matières

## Indicateurs socio-démographiques par Iris-QPV de la CiEL Mermoz-Laennec

### Iris-QPV Mermoz

[Démographie comparée entre les périmètres Iris-QPV et QPV 2024](#)

[Population par tranche d'âge](#)

[Taux de scolarisation des 2-24 ans par tranche d'âge](#)

[Indicateurs sur les 0-17 ans](#)

[Indicateurs sur les 18-24 ans](#)

### Iris-QPV Laënnec

[Démographie comparée entre les périmètres Iris-QPV et QPV 2024](#)

[Population par tranche d'âge](#)

[Taux de scolarisation des 2-24 ans par tranche d'âge](#)

[Indicateurs sur les 0-17 ans](#)

[Indicateurs sur les 18-24 ans](#)

## Indicateurs sur les écoles maternelles et primaires de la CiEL Mermoz-Laennec

[Effectifs scolaires des écoles maternelles](#)

[Effectifs scolaires et indice de position sociale des écoles élémentaires](#)

[Focus sur les effectifs en Unités localisés pour l'inclusion scolaire \(ULIS\)](#)

[Le personnel enseignant selon l'effectif scolaire](#)

[Le personnel enseignant par âge](#)

[Le personnel enseignant par ancienneté dans l'établissement](#)

## Indicateurs sur la fréquentation à l'offre périscolaire de la CiEL Mermoz-Laennec

[La fréquentation de la pause méridienne](#)

[La fréquentation du périscolaire du soir \(PEPS\)](#)

[La fréquentation des Ateliers du mercredi](#)

## Indicateurs sur les collèges de la CiEL Mermoz-Laennec

[Effectifs scolaires et indice de position sociale](#)

[Taux de réussite au brevet des collèges et valeur ajoutée](#)

[Note moyenne aux épreuves écrites du brevet des collèges et valeur ajoutée](#)

[Le personnel enseignant selon l'effectif scolaire](#)

[Le personnel enseignant par âge](#)

[Le personnel enseignant par ancienneté dans l'établissement](#)

# Indicateurs socio-démographiques par Iris- QPV de la CiEL Mermoz-Laennec

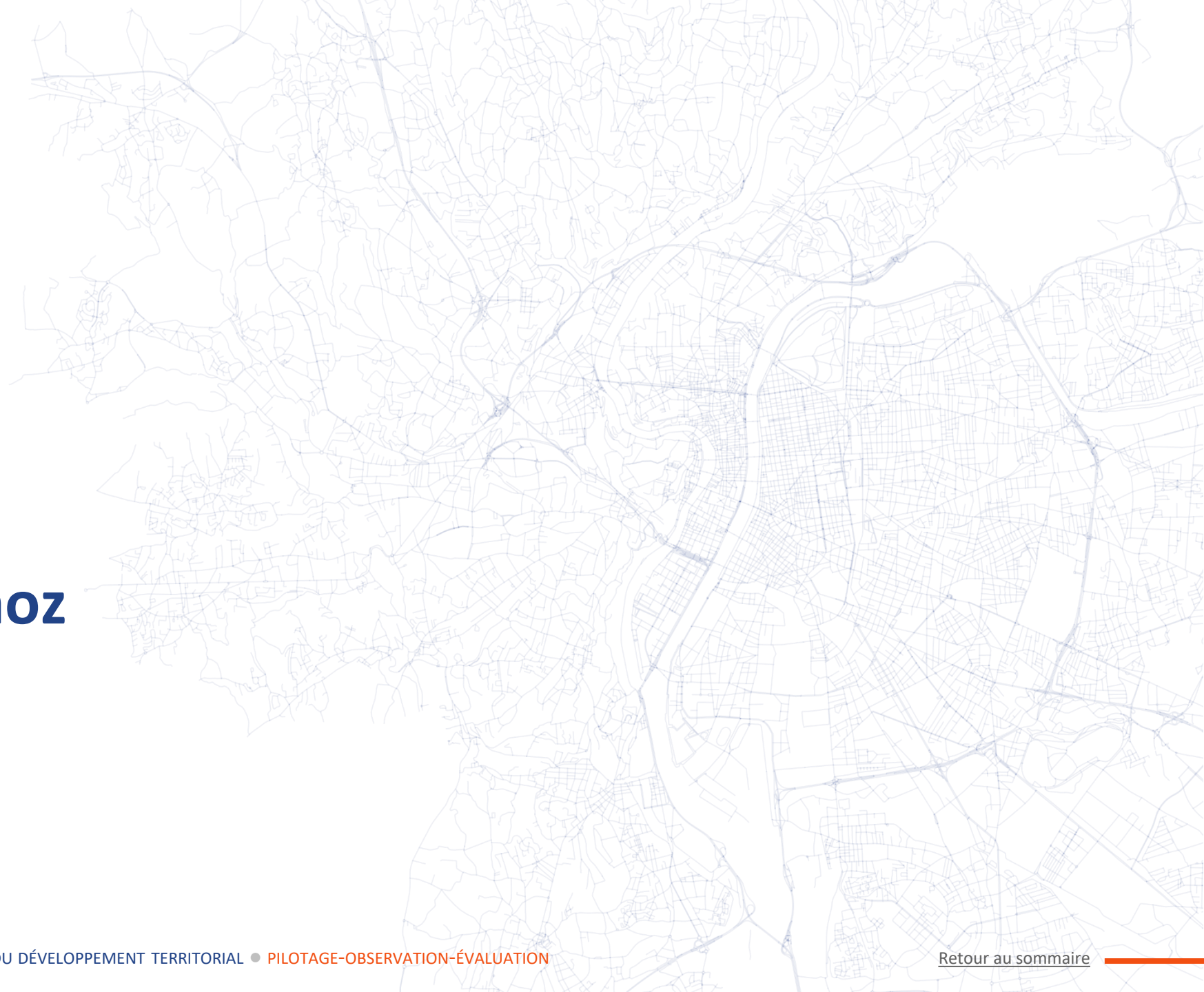
# Présentation des concepts de QPV et d'Iris-QPV (1/2)

- Le **concept de QPV** relève d'une définition légale. La géographie prioritaire de la Politique de la ville repose en effet sur la définition, par la loi, des périmètres des quartiers prioritaires de la ville (QPV). Depuis la loi n°2014-173 du 21 février 2014 de programmation pour la ville et la cohésion urbaine (dite « loi Lamy »), deux critères sont nécessaires au classement d'un quartier en géographie prioritaire. Celui-ci doit, d'une part, **compter au moins 1 000 habitants dans une zone urbaine d'au moins 10 000 habitants** ; d'autre part, **sa population doit majoritairement se situer en-dessous d'un certain seuil de revenu déclaré médian par unité de consommation** déterminé pour chaque unité urbaine. **Dans la Métropole de Lyon, ce seuil est fixé à 13 300 euros**. La détermination des zones géographiques où se concentre la pauvreté monétaire s'effectue sur la base d'une grille de carreaux de 200 m de côté (couvrant l'ensemble du territoire national) : tous les carreaux répondant aux deux critères susvisés sont éligibles pour intégrer la géographie prioritaire.
- La dernière géographie prioritaire en vigueur a été mise en oeuvre au 1er janvier 2024, d'où la notion de « QPV 2024 ». À l'échelle des QPV, l'Insee - en lien avec d'autres opérateurs publics (Caf, France Travail, CPAM, etc.) - diffuse un certain nombre d'indicateurs statistiques permettant de décrire les caractéristiques de la population vivant dans ces quartiers. Pour autant, au regard des enjeux de respect du secret statistique, ces indicateurs limitent, du fait de leurs caractéristiques propres, les possibilités de croisements de données (par exemple sur les découpages en tranches d'âge) utiles à la caractérisation de certains besoins sociaux, notamment en matière socio-éducative.

# Présentation des concepts de QPV et d'Iris-QPV (2/2)

- Le **concept d'Iris-QPV** est, quant à lui, construit pour des besoins d'analyse socio-territoriale. Il repose, comme sa dénomination l'indique, sur **la géographie des îlots regroupés pour l'information statistique (Iris)**. Cette géographie, élaborée par l'Insee, découpe les communes de plus de 10 000 habitants en sous-entités permettant d'effectuer des analyses à l'échelle infra-communale. Cette géographie est également utilisée pour la collecte des questionnaires du recensement de la population, qui s'effectue sous forme de sondage partiel chaque année. Les résultats du recensement de la population sont diffusés à cette échelle et permettent, grâce à l'exploitation des fichiers dits « détail », de construire des indicateurs fins d'analyse des caractéristiques socio-démographiques de la population.
- **En croisant cette géographie des Iris et la géographie des QPV, nous définissons ainsi des Iris-QPV, à savoir des Iris sur lesquels se situe un QPV.** Selon les configurations de superposition de ces deux géographies, deux options d'analyse sont possibles. 1/ Dans le cas où les deux géographies se superposent de manière adéquate, nous choisissons de construire des indicateurs sur l'ensemble de la population de l'Iris et/ou des Iris concerné(s). 2/ Dans le cas où le périmètre du QPV est plus petit que celui de l'Iris qui l'englobe, nous choisissons lorsque cela est pertinent de construire des indicateurs en ne prenant en compte que la population se déclarant locataire d'un logement HLM de l'Iris concerné : en effet, les QPV étant des espaces où l'habitat social est le plus souvent majoritaire, ce filtrage permet, à partir des données à l'Iris avec un écart que nous pouvons estimer, de saisir les caractéristiques socio-démographiques de la population vivant dans le QPV.

# Iris-QPV Mermoz

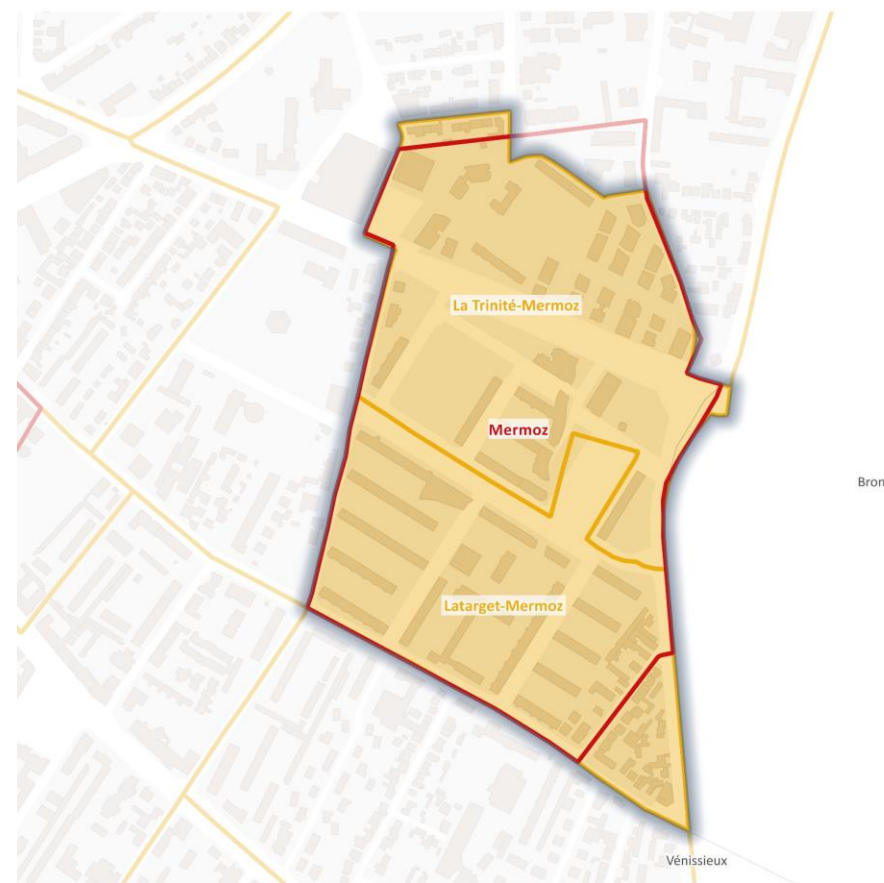


# Démographie comparée entre les périmètres Iris-QPV et QPV 2024

# Localisation de l'Iris-QPV et du QPV

Le QPV Mermoz est situé dans le 8e arrondissement de Lyon. Dans ce cas, l'Iris-QPV est défini selon une méthode mixte : sur une partie des Iris, les calculs sont réalisés sur le champ de la population des ménages (cas de l'iris La Trinité-Mermoz), tandis que sur une autre partie, ils sont réalisés sur le champs de la population se déclarant locataire HLM de l'Iris (cas de l'Iris Latarget-Mermoz).

Mermoz - Iris-QPV et QPV 2024



■ Périmètre QPV 2024   ■ Iris-QPV Mermoz  
■ Périmètre Iris

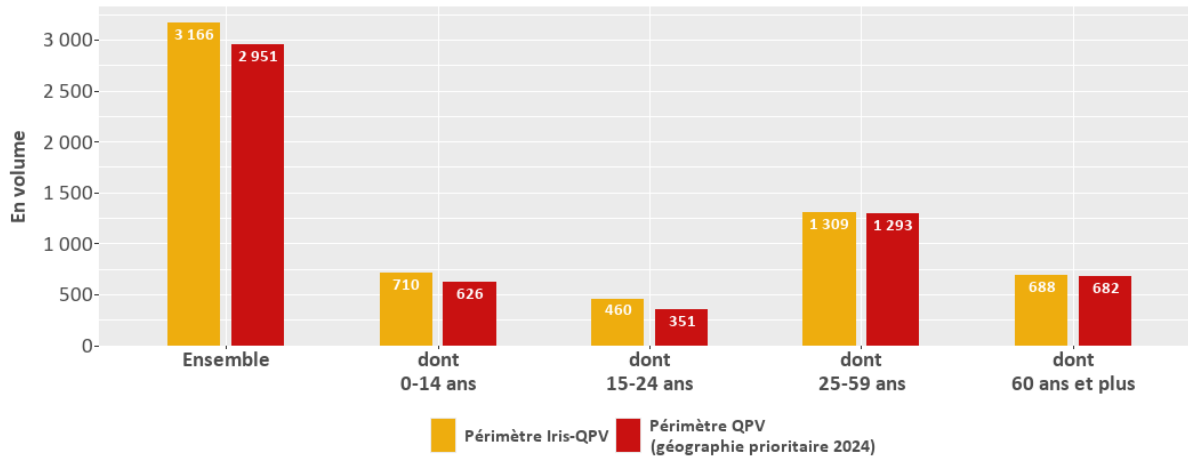


Ville de Lyon - Direction du Développement territorial  
Sources : IGN-INSEE, ANCT, CSTB  
Date : 08/04/2026

# Population comparée par périmètre : Iris-QPV et QPV

## Iris-QPV et QPV 2024 Mermoz Population estimée comparée (en volume)

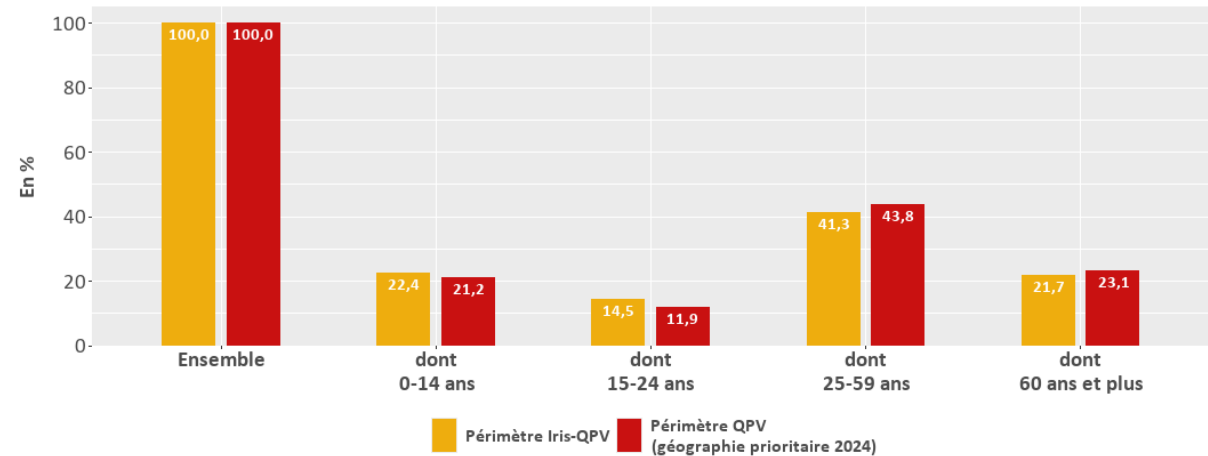
Millésime des données au QPV 2024 : 2022 - Champ : population municipale  
Millésime des données à l'Iris-QPV : 2020 - Champ : méthode mixte



Source : Insee RP - Traitements : Ville de Lyon-DDT

## Iris-QPV et QPV 2024 Mermoz Population estimée comparée (en %)

Millésime des données au QPV 2024 : 2020 - Champ : population municipale  
Millésime des données à l'Iris-QPV : 2022 - Champ : population locataire d'un logement HLM



Source : Insee RP - Traitements : Ville de Lyon-DDT

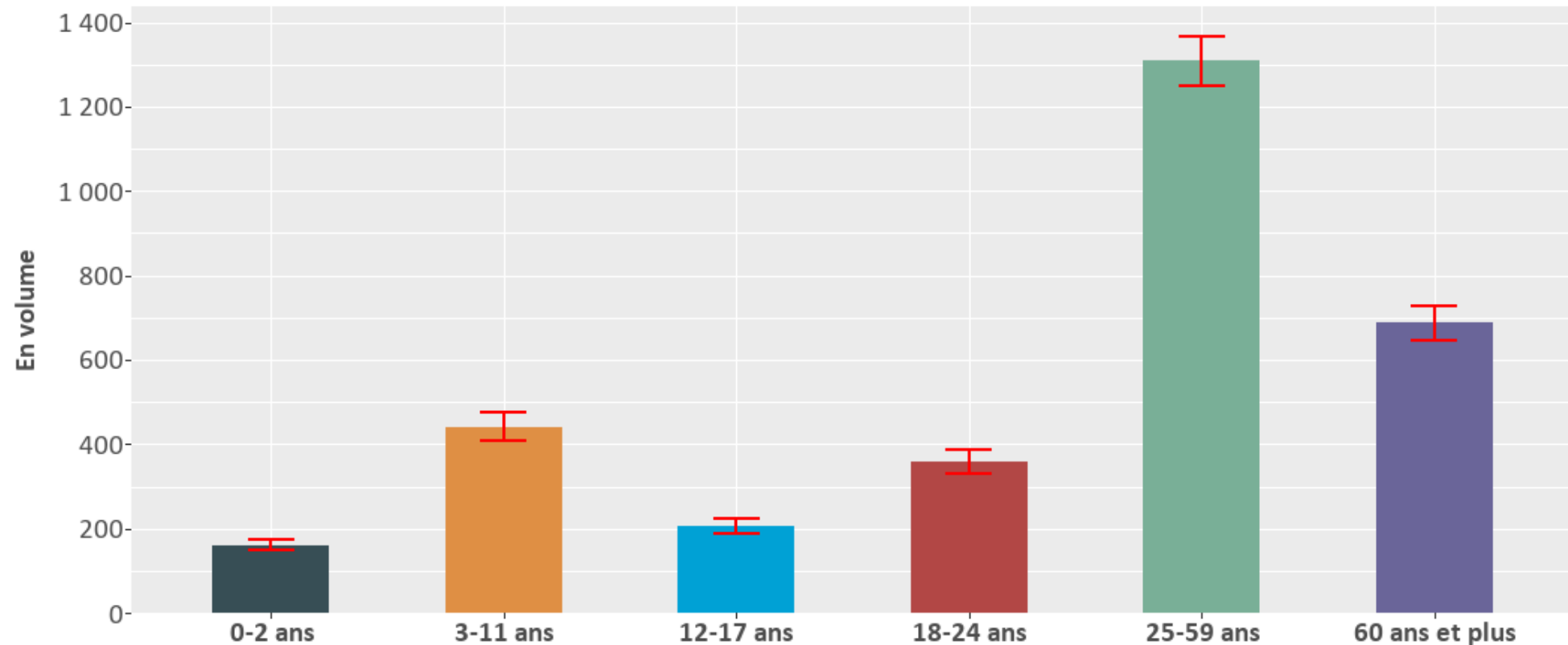
# Population par tranche d'âge

# Population estimée par tranche d'âge en 2022 (1/3)

## Iris-QPV Mermoz - Population estimée par tranche d'âge en 2022

Champ territorial de l'Iris-QPV : Iris-QPV Mermoz

Champ de population pour l'Iris-QPV : Méthode mixte



Source : Insee RP 2022 - Traitements : Ville de Lyon-DDT

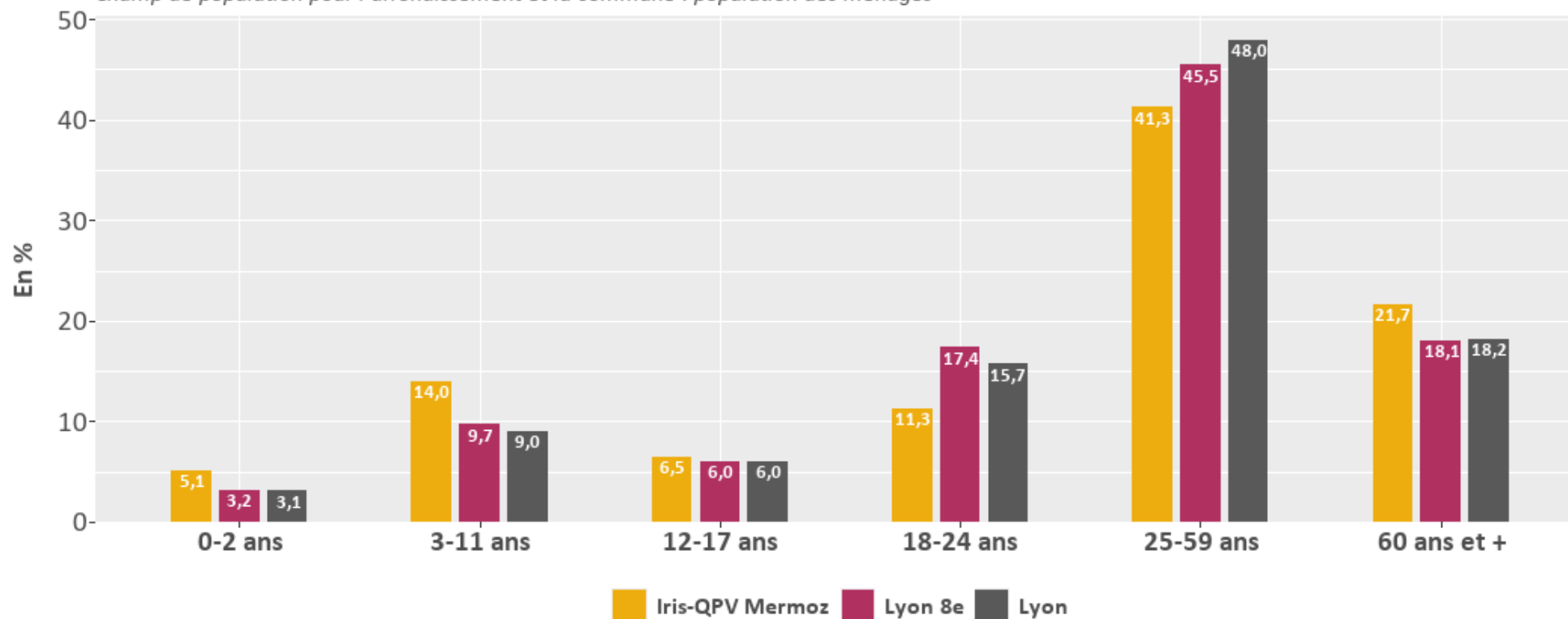
# Population estimée par tranche d'âge en 2022 (2/3)

## Iris-QPV Mermoz - Population estimée par tranche d'âge en 2022

Champ territorial de l'Iris-QPV : Iris-QPV Mermoz

Champ de population pour l'Iris-QPV : Méthode mixte

Champ de population pour l'arrondissement et la commune : population des ménages



Source : Insee RP 2022 - Traitements : Ville de Lyon-DDT

# Population de référence estimée par tranche d'âge en 2022 (3/3)

Source	Maille	Commune	Nom du QPV concerné	Champ	Millésime	Tranche d'âge	Nombre de personnes	%
Insee RP	IRIS	Lyon	Mermoz	Méthode mixte	2022	Ensemble	3 166	100,0
Insee RP	IRIS	Lyon	Mermoz	Méthode mixte	2022	0-2 ans	162	5,1
Insee RP	IRIS	Lyon	Mermoz	Méthode mixte	2022	3-11 ans	442	14,0
Insee RP	IRIS	Lyon	Mermoz	Méthode mixte	2022	12-17 ans	207	6,5
Insee RP	IRIS	Lyon	Mermoz	Méthode mixte	2022	18-24 ans	358	11,3
Insee RP	IRIS	Lyon	Mermoz	Méthode mixte	2022	25-59 ans	1 309	41,3
Insee RP	IRIS	Lyon	Mermoz	Méthode mixte	2022	60 ans et plus	688	21,7

# Taux de scolarisation des 2-24 ans par tranche d'âge

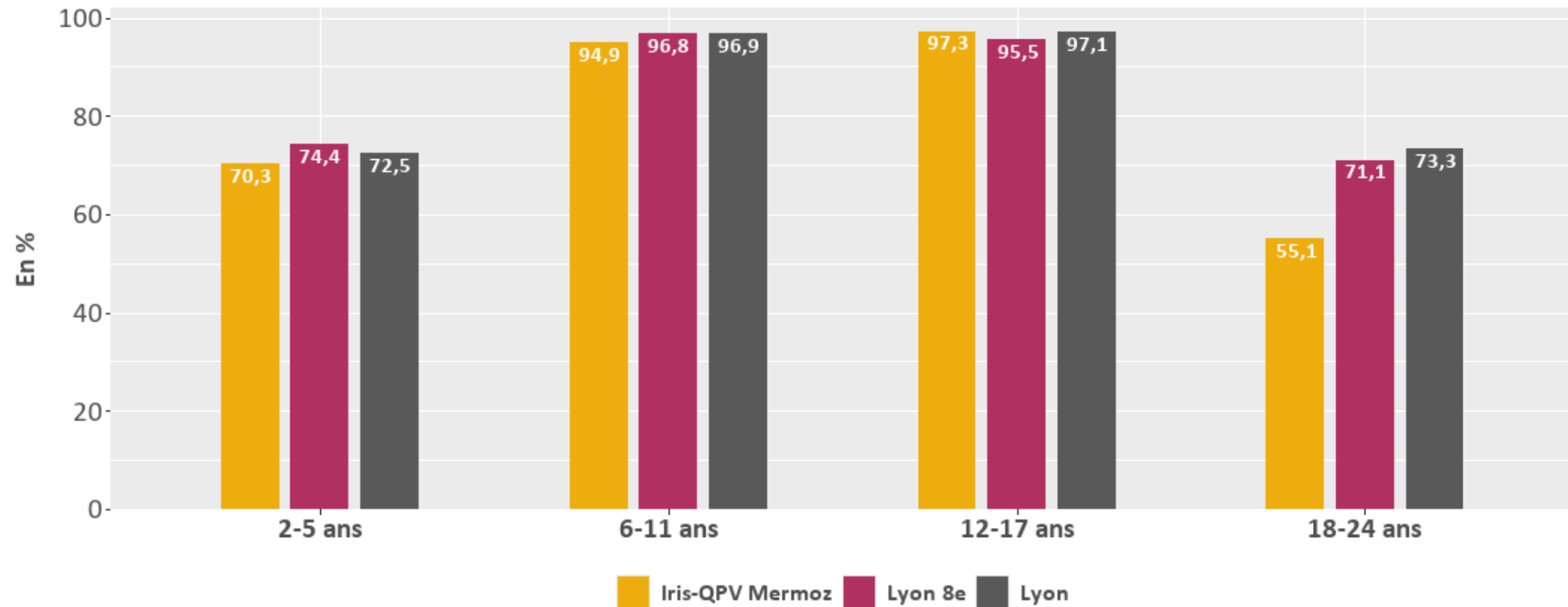
# Taux de scolarisation par tranche d'âge en 2022

## Iris-QPV Mermoz - Taux de scolarisation estimé par tranche d'âge en 2022

Champ territorial de l'Iris-QPV : Iris-QPV Mermoz

Champ de population pour l'Iris-QPV : Méthode mixte

Champ de population pour l'arrondissement et la commune : population des ménages



Source : Insee RP 2022 - Traitements : Ville de Lyon-DDT

# Indicateurs sur les 0-17 ans

# Les 0-17 ans par typologie familiale détaillée en 2022 (1/3)

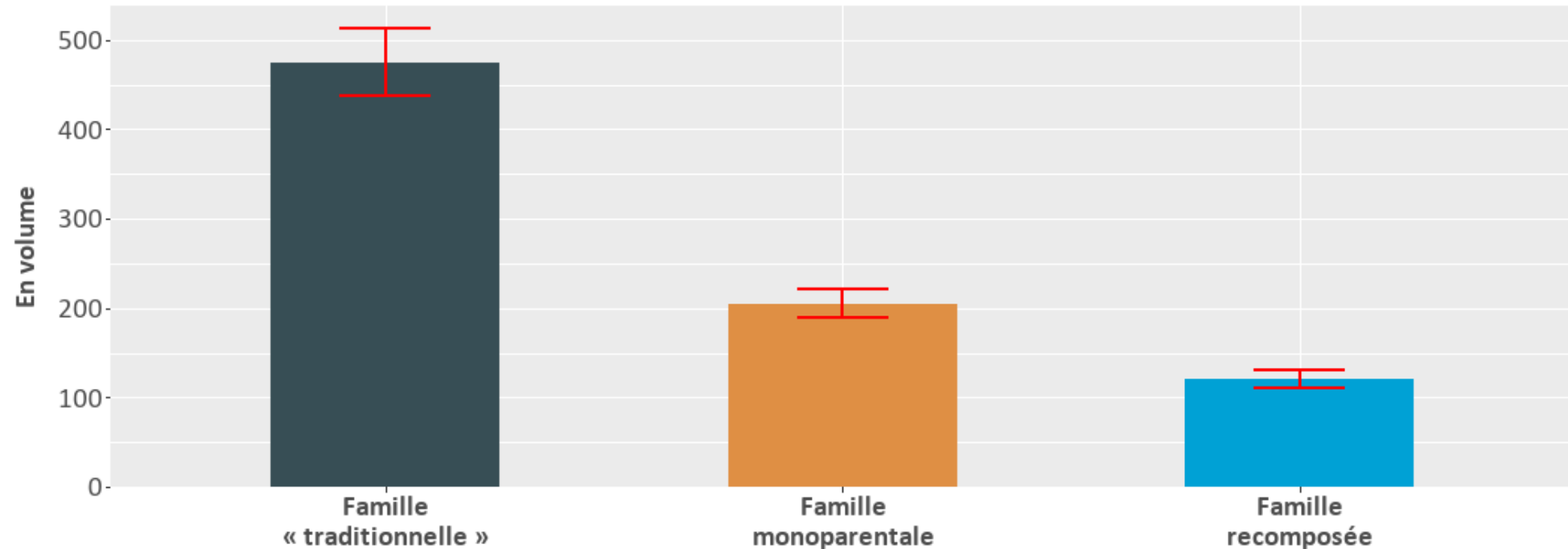
## Iris-QPV Mermoz - Population estimée des 0-17 ans par typologie familiale en 2022

Champ territorial de l'Iris-QPV : Iris-QPV Mermoz

Champ de population pour l'Iris-QPV : Méthode mixte

Champ de population pour l'arrondissement et la commune : population des ménages

Sous-champ : enfant(s) d'une famille



Source : Insee RP 2022 - Traitements : Ville de Lyon-DDT

# Les 0-17 ans par typologie familiale détaillée en 2022 (2/3)

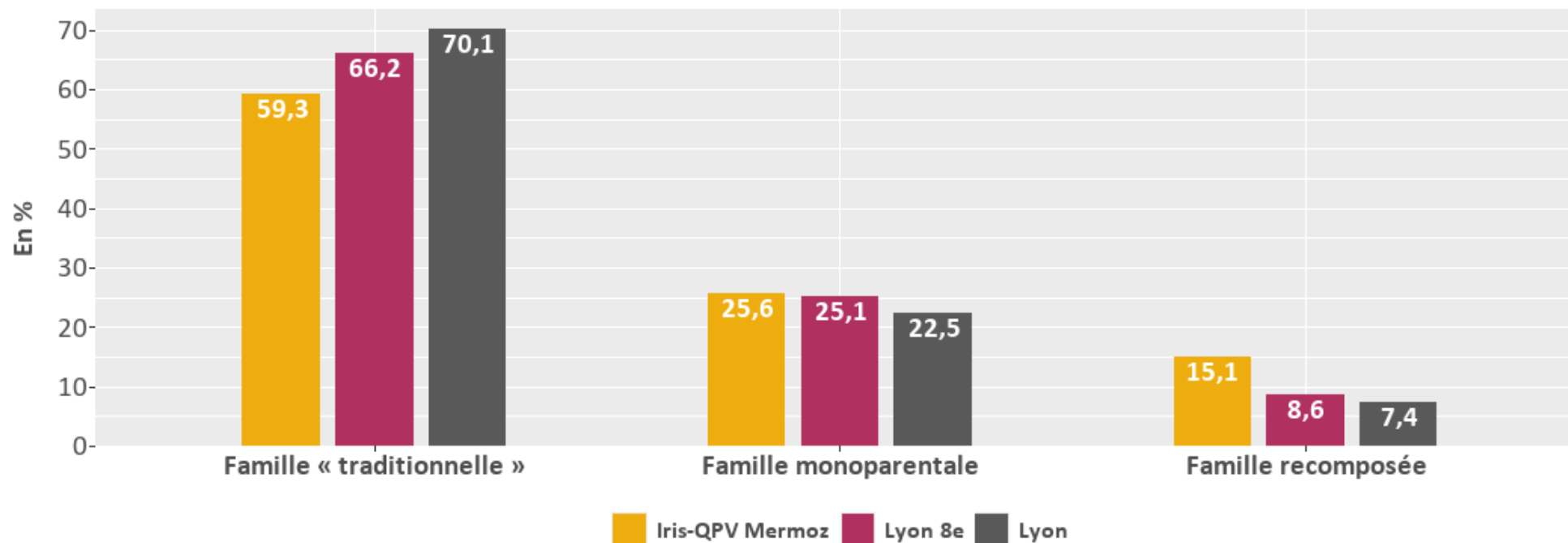
## Iris-QPV Mermoz - Population estimée des 0-17 ans par typologie familiale en 2022

Champ territorial de l'Iris-QPV : Iris-QPV Mermoz

Champ de population pour l'Iris-QPV : Méthode mixte

Champ de population pour l'arrondissement et la commune : population des ménages

Sous-champ : enfant(s) d'une famille



Source : Insee RP 2022 - Traitements : Ville de Lyon-DDT

# Les 0-17 ans par typologie familiale détaillée en 2022 (3/3)

Source	Maille	Commune	Nom du QPV concerné	Champ	Millésime	Type de famille	Tranche d'âge	Nombre de personnes	%
Insee RP	IRIS	Lyon	Mermoz	Méthode mixte	2022	Famille « traditionnelle »	0-17 ans	475	59,3
Insee RP	IRIS	Lyon	Mermoz	Méthode mixte	2022	Famille monoparentale	0-17 ans	205	25,6
Insee RP	IRIS	Lyon	Mermoz	Méthode mixte	2022	Famille recomposée	0-17 ans	121	15,1

# Les 0-17 ans par typologie familiale simple et par âge en 2022 (1/3)

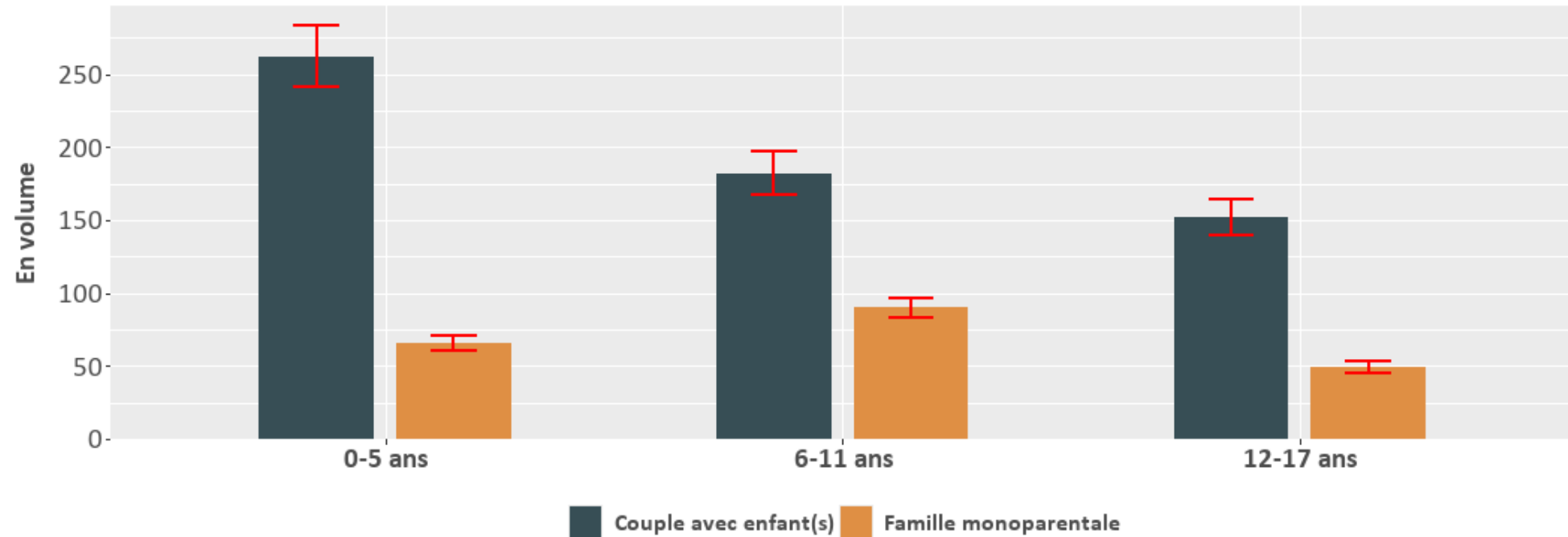
## Iris-QPV Mermoz - Population estimée des 0-17 ans par typologie familiale et tranche d'âge en 2022

Champ territorial de l'Iris-QPV : Iris-QPV Mermoz

Champ de population pour l'Iris-QPV : Méthode mixte

Champ de population pour l'arrondissement et la commune : population des ménages

Sous-champ : enfant(s) d'une famille



Source : Insee RP 2022 - Traitements : Ville de Lyon-DDT

# Les 0-17 ans par typologie familiale simple et par âge en 2022 (2/3)

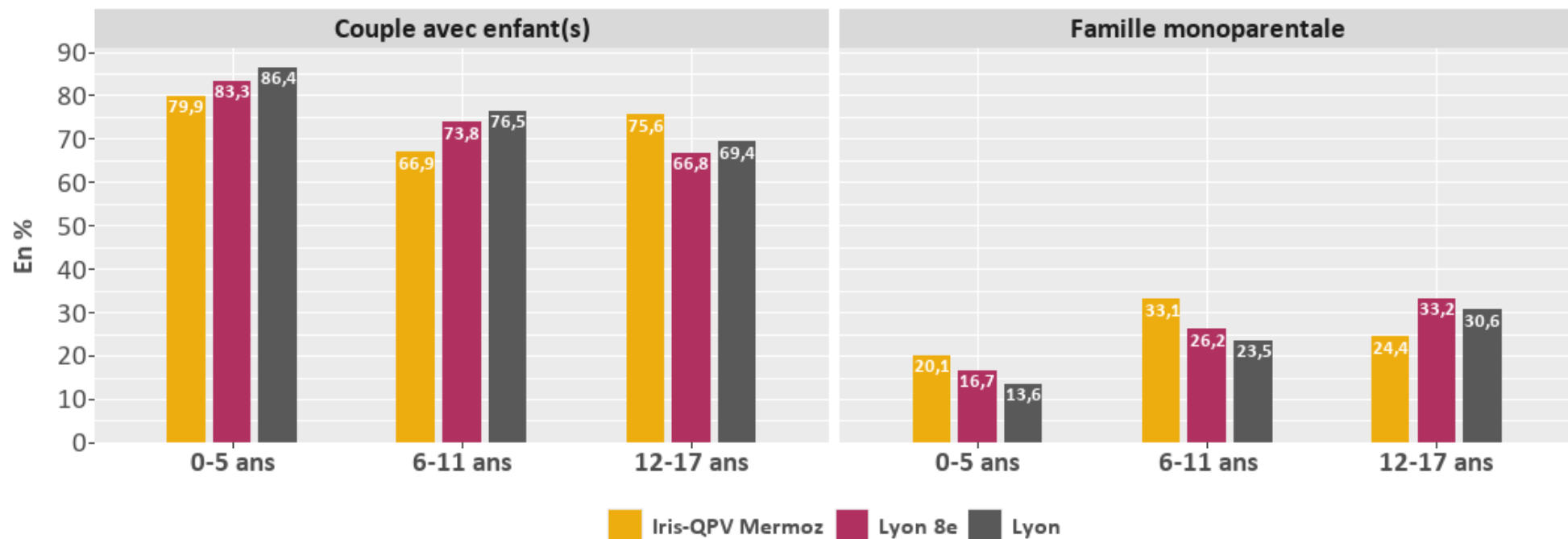
## Iris-QPV Mermoz - Population estimée des 0-17 ans par typologie familiale et tranche d'âge (en %)

Champ territorial de l'Iris-QPV : Iris-QPV Mermoz

Champ de population pour l'Iris-QPV : Méthode mixte

Champ de population pour l'arrondissement et la commune : population des ménages

Sous-champ : enfant(s) d'une famille



Source : Insee RP 2022 - Traitements : Ville de Lyon-DDT

# Les 0-17 ans par typologie familiale simple et par âge en 2022 (3/3)

Source	Maille	Commune	Nom du QPV concerné	Champ	Millésime	Type de famille	Tranche d'âge	Nombre de personnes	%
Insee RP	IRIS	Lyon	Mermoz	Méthode mixte	2022	Couple avec enfant(s)	0-5 ans	262	79,9
Insee RP	IRIS	Lyon	Mermoz	Méthode mixte	2022	Couple avec enfant(s)	6-11 ans	182	66,9
Insee RP	IRIS	Lyon	Mermoz	Méthode mixte	2022	Couple avec enfant(s)	12-17 ans	152	75,6
Insee RP	IRIS	Lyon	Mermoz	Méthode mixte	2022	Famille monoparentale	0-5 ans	66	20,1
Insee RP	IRIS	Lyon	Mermoz	Méthode mixte	2022	Famille monoparentale	6-11 ans	90	33,1
Insee RP	IRIS	Lyon	Mermoz	Méthode mixte	2022	Famille monoparentale	12-17 ans	49	24,4

# Les 0-17 ans par nombre d'enfants dans la famille en 2022 (1/3)

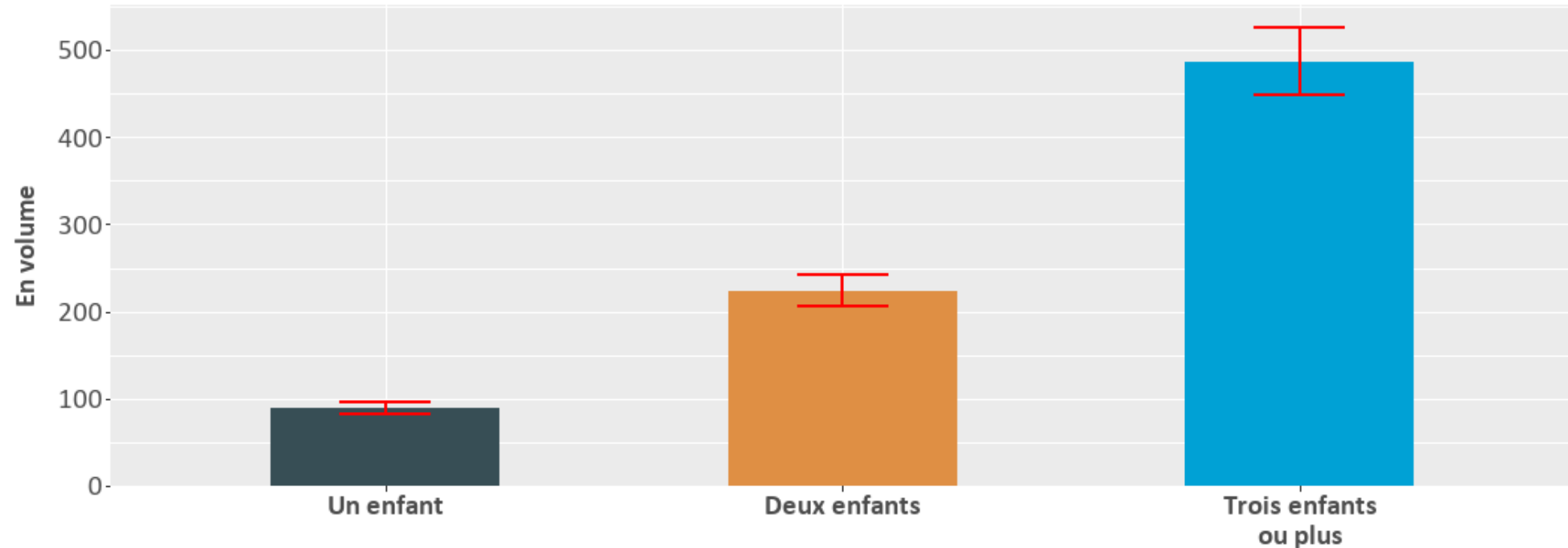
## Iris-QPV Mermoz - Population estimée des 0-17 ans par nombre d'enfants dans la famille en 2022

Champ territorial de l'Iris-QPV : Iris-QPV Mermoz

Champ de population pour l'Iris-QPV : Méthode mixte

Champ de population pour l'arrondissement et la commune : population des ménages

Sous-champ : enfant(s) d'une famille



Source : Insee RP 2022 - Traitements : Ville de Lyon-DDT

# Les 0-17 ans par nombre d'enfants dans la famille en 2022 (2/3)

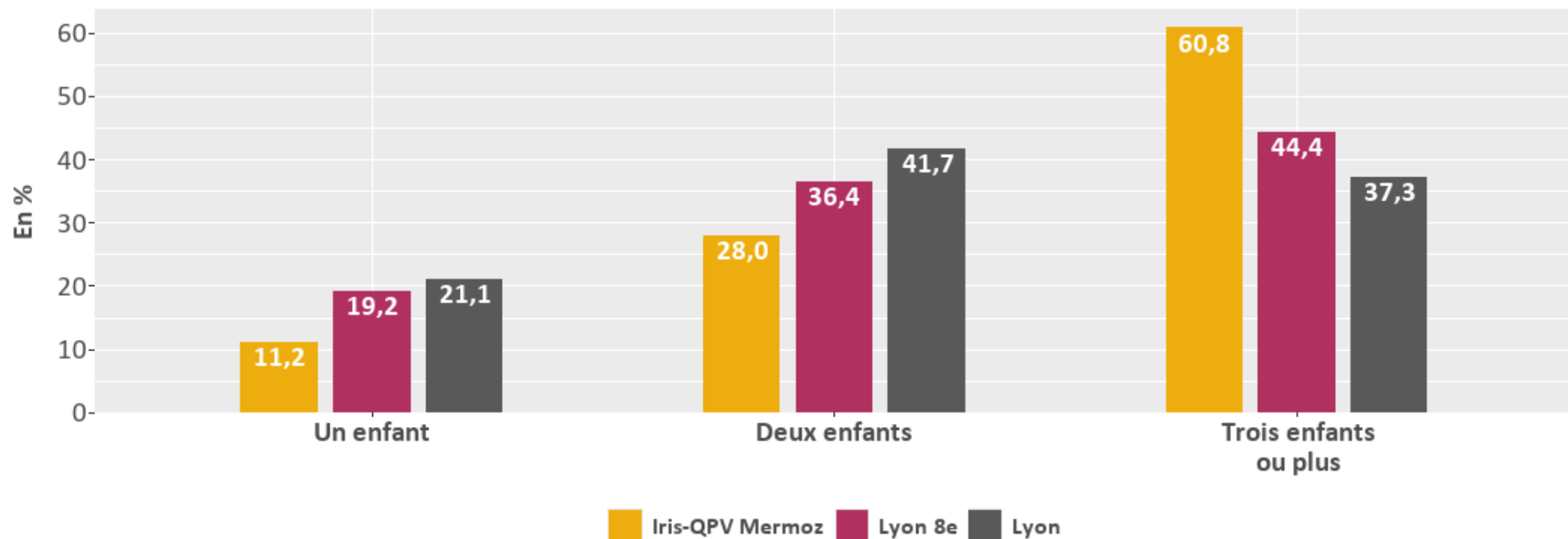
## Iris-QPV Mermoz - Population estimée des 0-17 ans par nombre d'enfants dans la famille (en %)

Champ territorial de l'Iris-QPV : Iris-QPV Mermoz

Champ de population pour l'Iris-QPV : Méthode mixte

Champ de population pour l'arrondissement et la commune : population des ménages

Sous-champ : enfant(s) d'une famille



Source : Insee RP 2022 - Traitements : Ville de Lyon-DDT

# Les 0-17 ans par nombre d'enfants dans la famille en 2022 (3/3)

Source	Maille	Commune	Nom du QPV concerné	Champ	Millésime	Nombre d'enfants dans la famille	Tranche d'âge	Nombre de personnes	%
Insee RP	IRIS	Lyon	Mermoz	Méthode mixte	2022	1 enfant	0-17 ans	90	11,2
Insee RP	IRIS	Lyon	Mermoz	Méthode mixte	2022	2 enfants	0-17 ans	224	28,0
Insee RP	IRIS	Lyon	Mermoz	Méthode mixte	2022	3 enfants ou plus	0-17 ans	487	60,8

# Les 0-17 ans par niveau de diplôme du référent du ménage en 2022 (1/3)

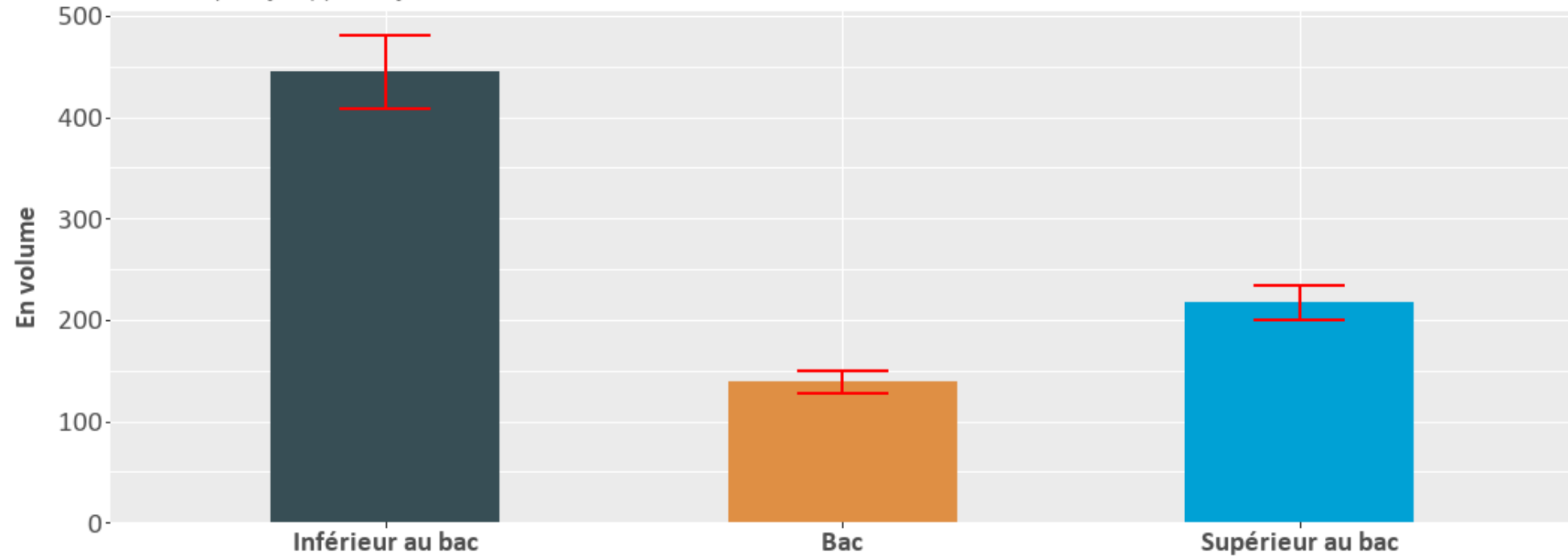
## Iris-QPV Mermoz - Population estimée des 0-17 ans par niveau de diplôme du référent du ménage en 2022

Champ territorial de l'Iris-QPV : Iris-QPV Mermoz

Champ de population pour l'Iris-QPV : Méthode mixte

Champ de population pour l'arrondissement et la commune : population des ménages

Sous-champ : enfant(s) d'une famille



Source : Insee RP 2022 - Traitements : Ville de Lyon-DDT

# Les 0-17 ans par niveau de diplôme du référent du ménage en 2022 (2/3)

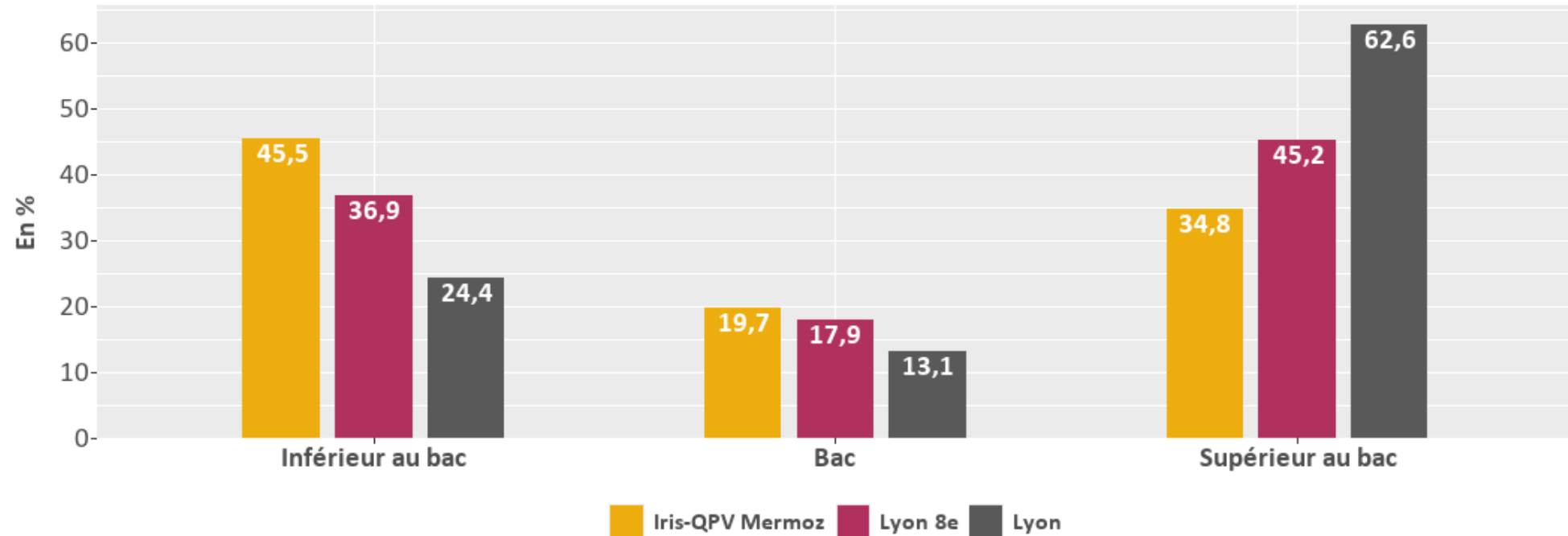
## Iris-QPV Mermoz - Population estimée des 0-17 ans par niveau de diplôme du référent du ménage en 2022

Champ territorial de l'Iris-QPV : Iris-QPV Mermoz

Champ de population pour l'Iris-QPV : Méthode mixte

Champ de population pour l'arrondissement et la commune : population des ménages

Sous-champ : enfant(s) d'une famille



Source : Insee RP 2022 - Traitements : Ville de Lyon-DDT

# Les 0-17 ans par niveau de diplôme du référent du ménage en 2022

## (3/3)

Source	Maille	Commune	Nom du QPV concerné	Champ	Millésime	Niveau de diplôme du référent du ménage	Tranche d'âge	Nombre de personnes	%
Insee RP	IRIS	Lyon	Mermoz	Méthode mixte	2022	Inférieur au bac	0-17 ans	445	55,6
Insee RP	IRIS	Lyon	Mermoz	Méthode mixte	2022	Bac	0-17 ans	139	17,4
Insee RP	IRIS	Lyon	Mermoz	Méthode mixte	2022	Supérieur au bac	0-17 ans	217	27,1

# Les 0-17 ans par statut au regard de l'immigration du référent du ménage en 2022 (1/3)

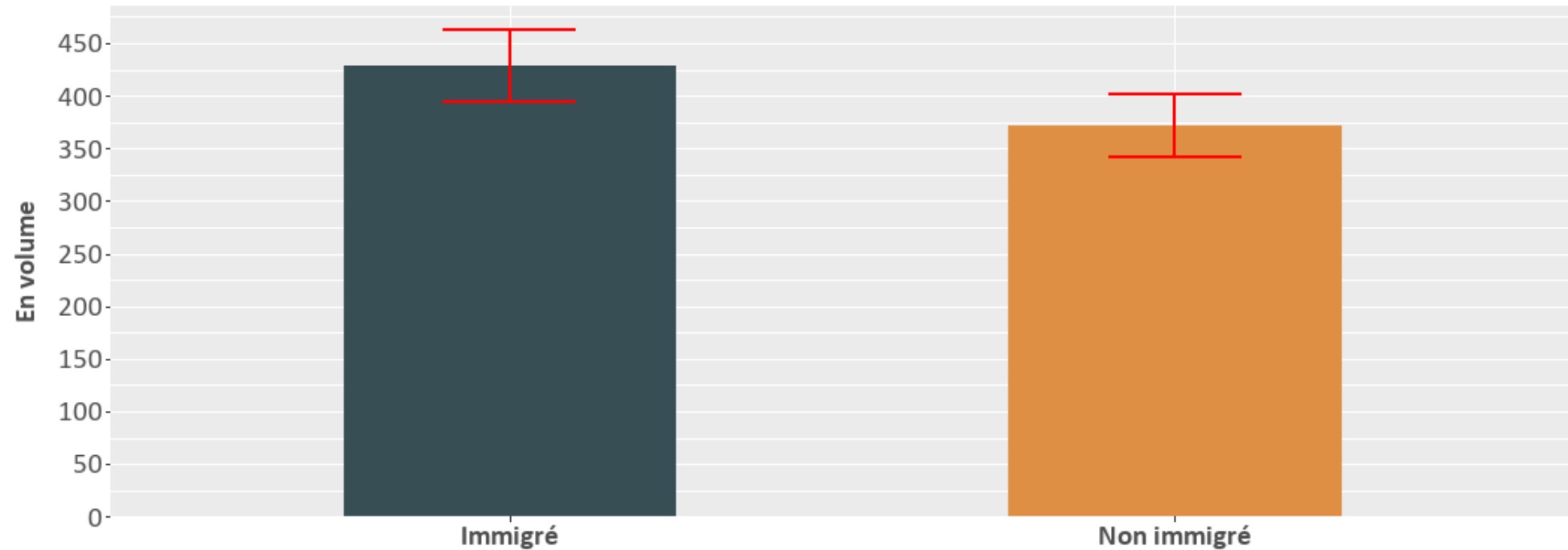
## Iris-QPV Mermoz - Population estimée des 0-17 ans par statut au regard de l'immigration du référent du ménage en 2022

Champ territorial de l'Iris-QPV : Iris-QPV Mermoz

Champ de population pour l'Iris-QPV : Méthode mixte

Champ de population pour l'arrondissement et la commune : population des ménages

Sous-champ : enfant(s) d'une famille



Source : Insee RP 2022 - Traitements : Ville de Lyon-DDT

# Les 0-17 ans par statut au regard de l'immigration du référent du ménage en 2022 (2/3)

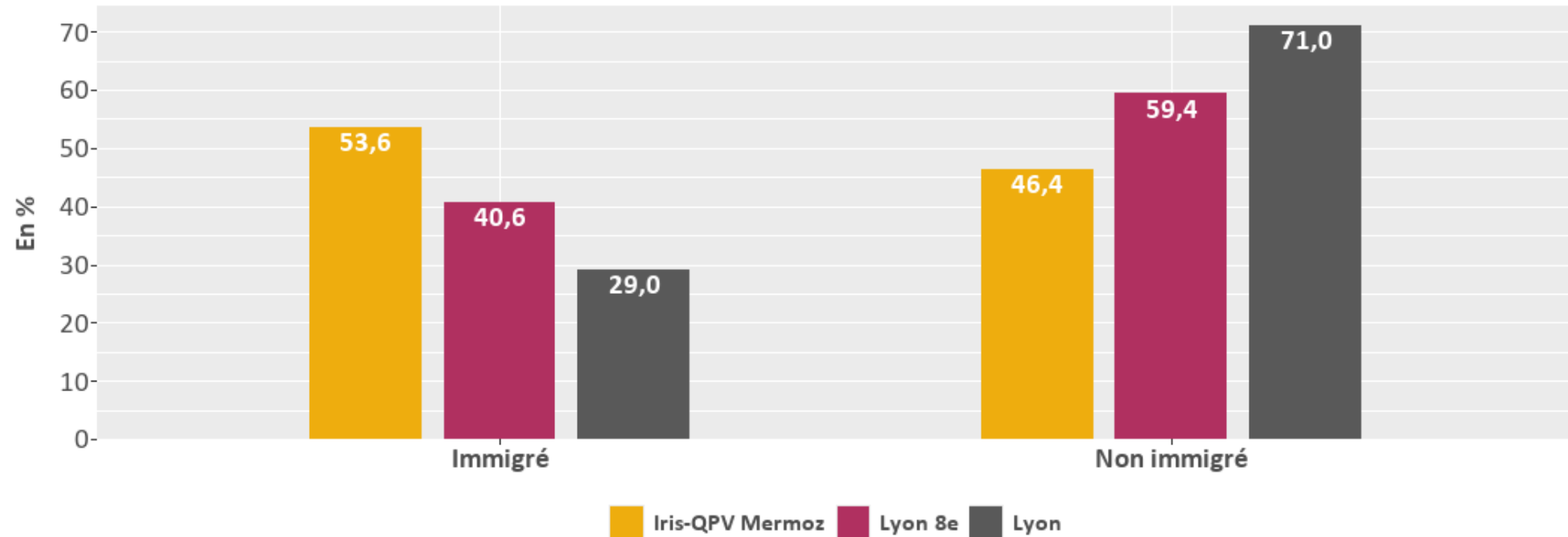
## Iris-QPV Mermoz - Population estimée des 0-17 ans par statut au regard de l'immigration du référent du ménage en 2022

Champ territorial de l'Iris-QPV : Iris-QPV Mermoz

Champ de population pour l'Iris-QPV : Méthode mixte

Champ de population pour l'arrondissement et la commune : population des ménages

Sous-champ : enfant(s) d'une famille



Source : Insee RP 2022 - Traitements : Ville de Lyon-DDT

# Les 0-17 ans par statut au regard de l'immigration du référent du ménageen 2022 (3/3)

Source	Maille	Commune	Nom du QPV concerné	Champ	Millésime	Statut au regard de l'immigration du référent du ménage	Tranche d'âge	Nombre de personnes	%
Insee RP	IRIS	Lyon	Mermoz	Méthode mixte	2022	Immigré	0-17 ans	429	53,6
Insee RP	IRIS	Lyon	Mermoz	Méthode mixte	2022	Non immigré	0-17 ans	372	46,4

# Indicateurs sur les 18-24 ans

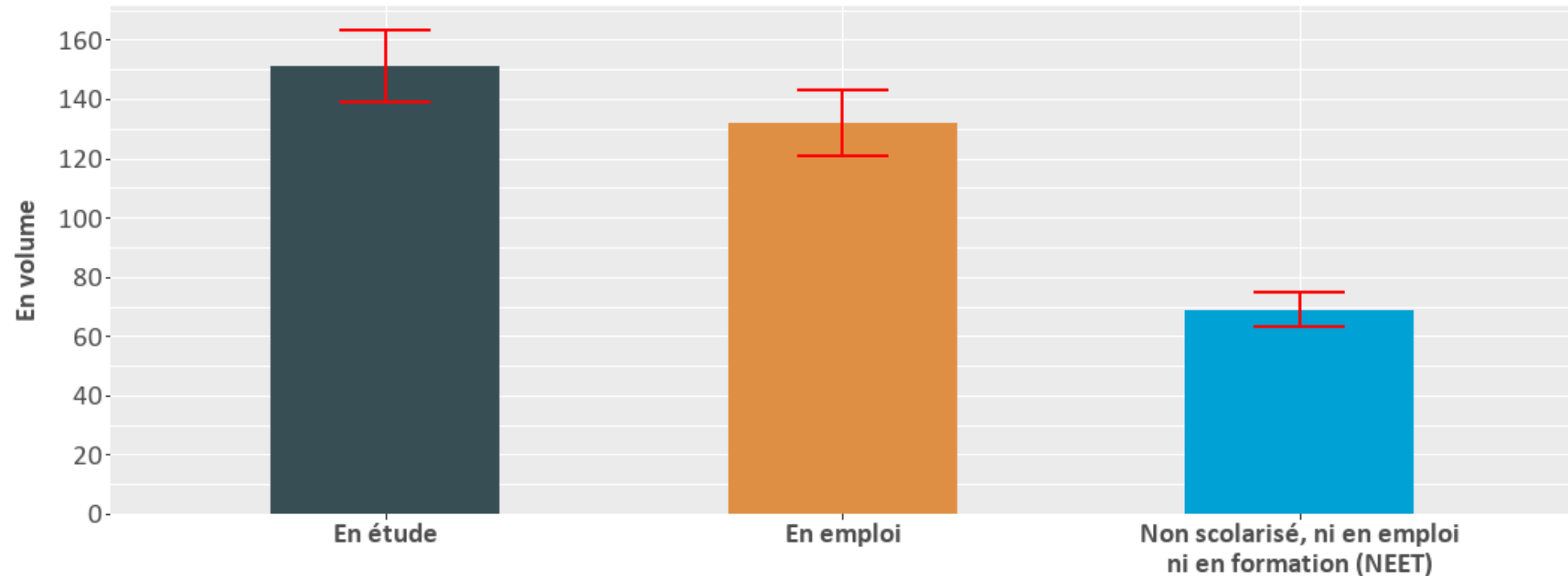
# Les 18-24 ans par situation d'activité (1/3)

## Iris-QPV Mermoz - Population estimée des 18-24 ans par situation d'activité principale en 2022

Champ territorial de l'Iris-QPV : Iris-QPV Mermoz

Champ de population pour l'Iris-QPV : Méthode mixte

Champ de population pour l'arrondissement et la commune : population des ménages



Source : Insee RP 2022 - Traitements : Ville de Lyon-DDT

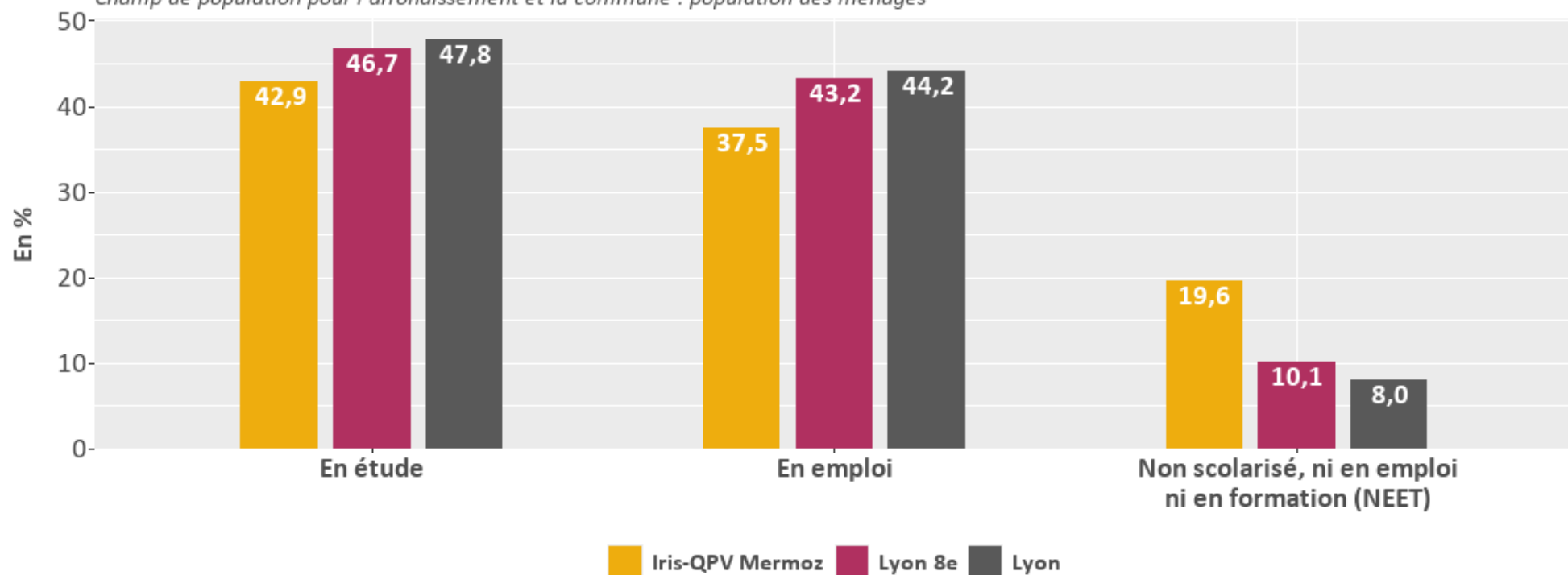
# Les 18-24 ans par situation d'activité en 2022 (2/3)

## Iris-QPV Mermoz - Population estimée des 18-24 ans par situation d'activité principale en 2022

Champ territorial de l'Iris-QPV : Iris-QPV Mermoz

Champ de population pour l'Iris-QPV : Méthode mixte

Champ de population pour l'arrondissement et la commune : population des ménages



Source : Insee RP 2022 - Traitements : Ville de Lyon-DDT

# Les 18-24 ans par situation d'activité en 2022 (3/3)

Source	Maille	Commune	Nom du QPV concerné	Champ	Millésime	Situation d'activité	Tranche d'âge	Nombre de personnes	%
Insee RP	IRIS	Lyon	Mermoz	Méthode mixte	2022	En étude	18-24 ans	151	42,9
Insee RP	IRIS	Lyon	Mermoz	Méthode mixte	2022	En emploi	18-24 ans	132	37,5
Insee RP	IRIS	Lyon	Mermoz	Méthode mixte	2022	Non scolarisé, ni en emploi ni en formation (NEET)	18-24 ans	69	19,6

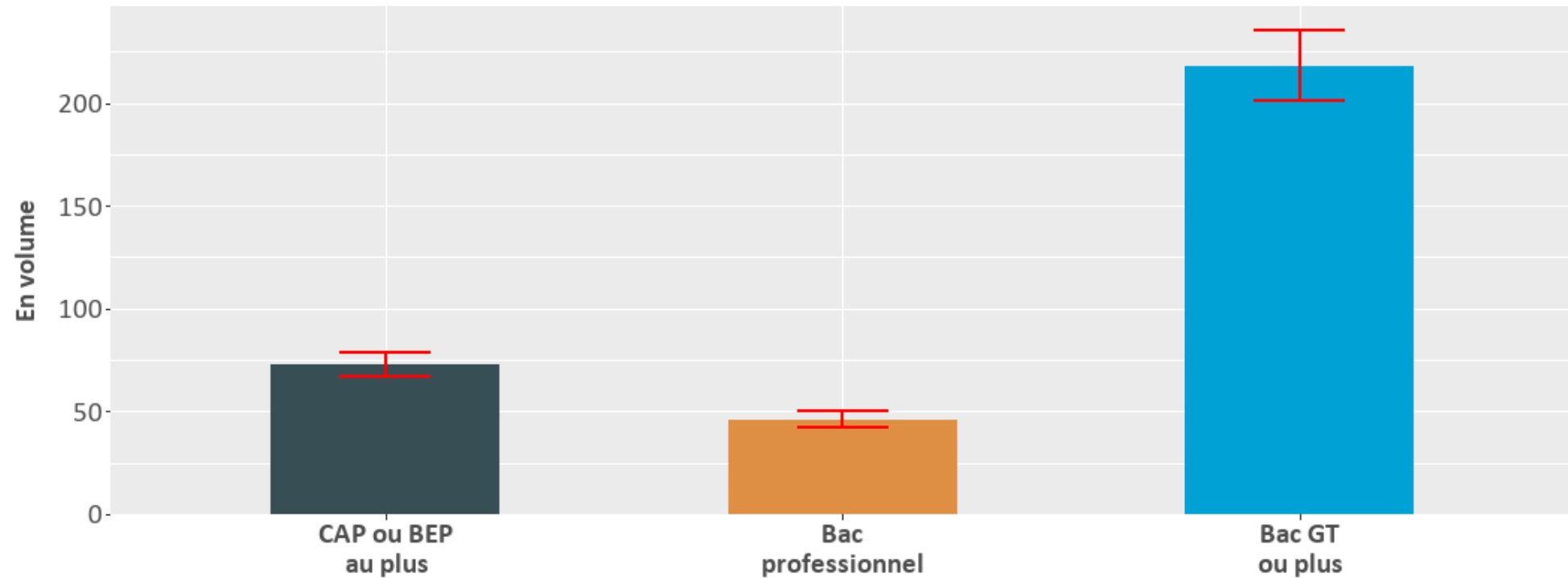
# Les 18-24 ans par niveau de diplôme détaillé en 2022 (1/3)

## Iris-QPV Mermoz - Population estimée des 18-24 ans par niveau de diplôme en 2022

Champ territorial de l'Iris-QPV : Iris-QPV Mermoz

Champ de population pour l'Iris-QPV : Méthode mixte

Champ de population pour l'arrondissement et la commune : population des ménages



Source : Insee RP 2022 - Traitements : Ville de Lyon-DDT

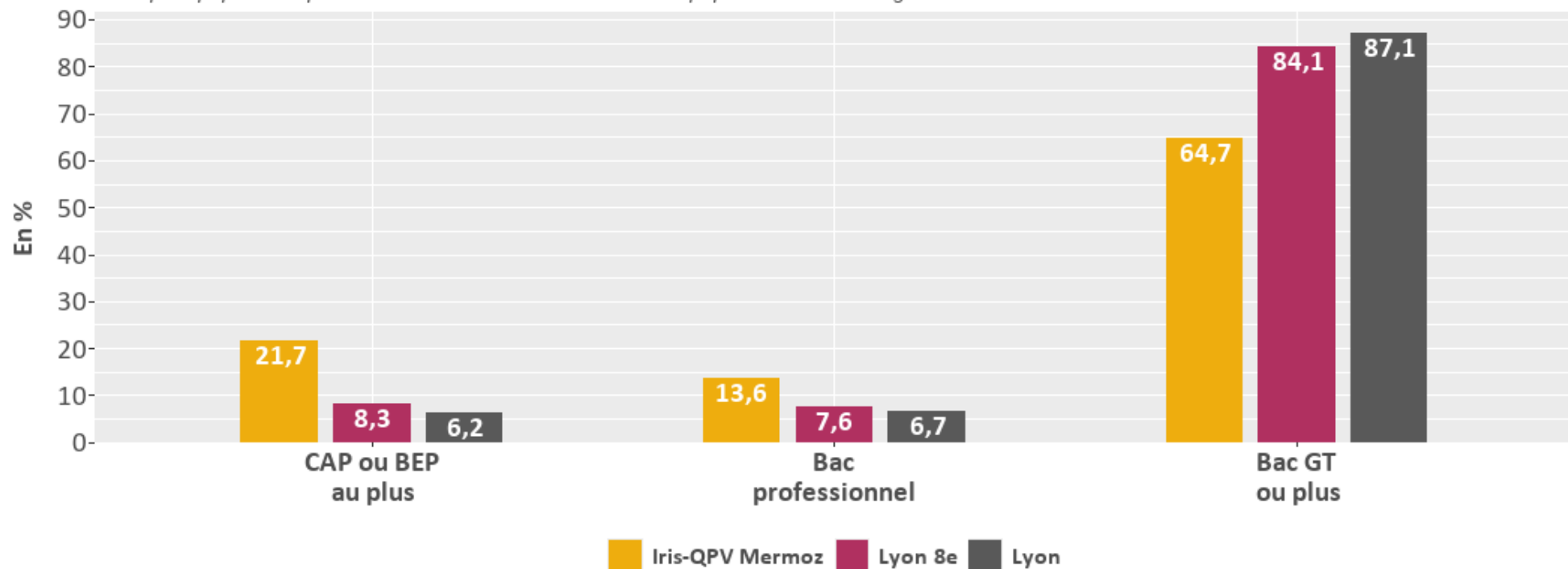
# Les 18-24 ans par niveau de diplôme détaillé en 2022 (2/3)

## Iris-QPV Mermoz - Population estimée des 18-24 ans par niveau de diplôme en 2022

Champ territorial de l'Iris-QPV : Iris-QPV Mermoz

Champ de population pour l'Iris-QPV : Méthode mixte

Champ de population pour l'arrondissement et la commune : population des ménages



Source : Insee RP 2022 - Traitements : Ville de Lyon-DDT

# Les 18-24 ans par niveau de diplôme détaillé en 2022 (3/3)

Source	Maille	Commune	Nom du QPV concerné	Champ	Millésime	Niveau de diplôme détaillé	Tranche d'âge	Nombre de personnes	%
Insee RP	IRIS	Lyon	Mermoz	Méthode mixte	2022	CAP ou BEP au plus	18-24 ans	73	21,7
Insee RP	IRIS	Lyon	Mermoz	Méthode mixte	2022	Bac professionnel	18-24 ans	46	13,6
Insee RP	IRIS	Lyon	Mermoz	Méthode mixte	2022	Bac GT ou plus	18-24 ans	218	64,7

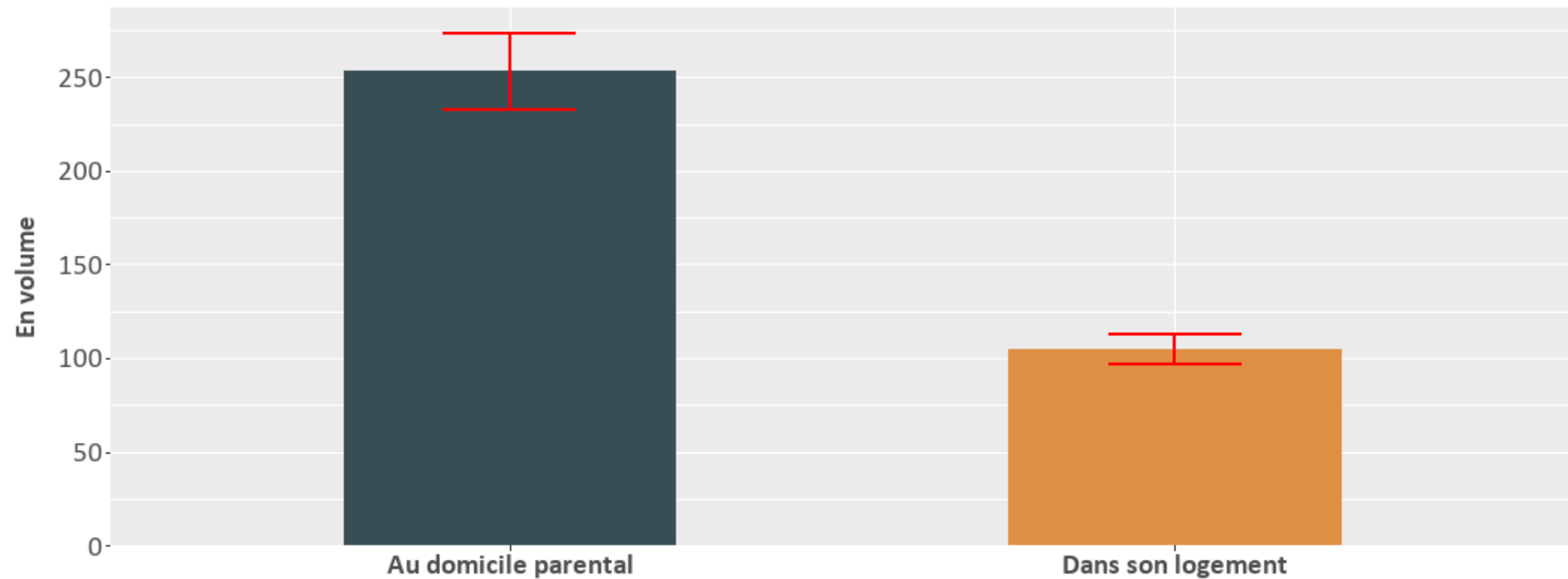
# Les 18-24 ans par mode de cohabitation simplifié en 2022 (1/3)

## Iris-QPV Mermoz - Population estimée des 18-24 ans par mode de cohabitation en 2022

Champ territorial de l'Iris-QPV : Iris-QPV Mermoz

Champ de population pour l'Iris-QPV : Méthode mixte

Champ de population pour l'arrondissement et la commune : population des ménages



Source : Insee RP 2022 - Traitements : Ville de Lyon-DDT

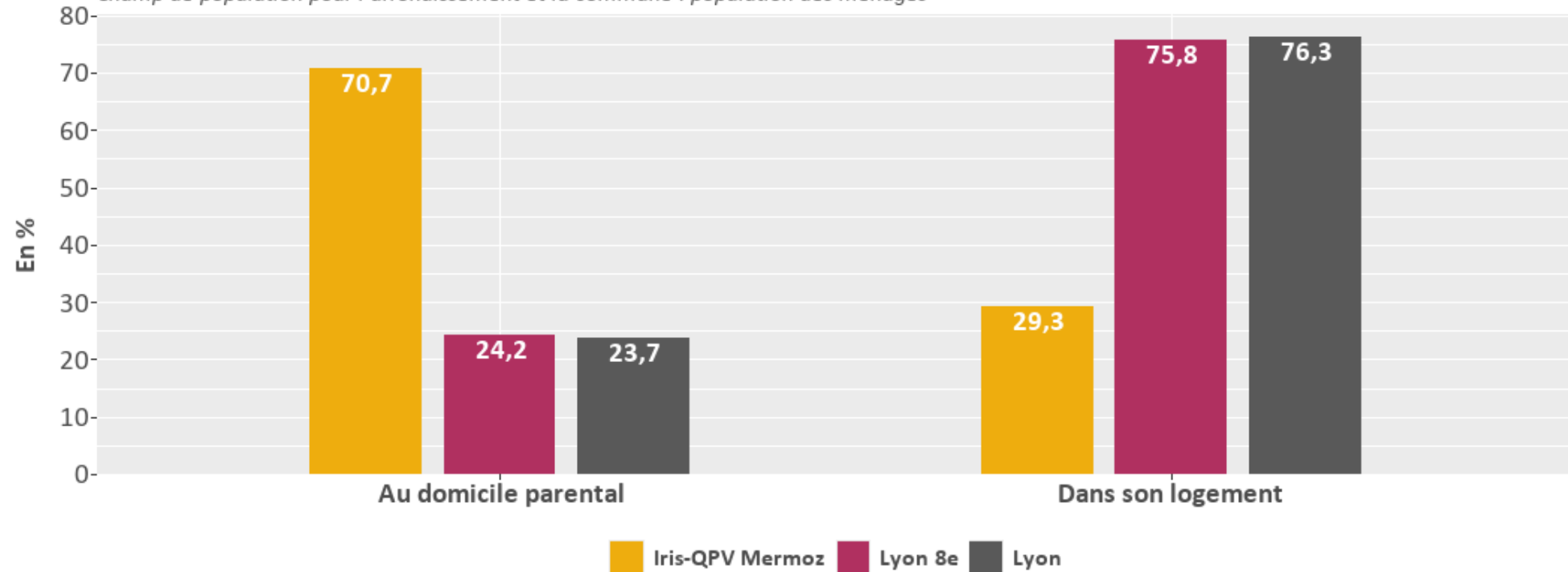
# Les 18-24 ans par mode de cohabitation simplifié en 2022 (2/3)

## Iris-QPV Mermoz - Population estimée des 18-24 ans par mode de cohabitation en 2022

Champ territorial de l'Iris-QPV : Iris-QPV Mermoz

Champ de population pour l'Iris-QPV : Méthode mixte

Champ de population pour l'arrondissement et la commune : population des ménages

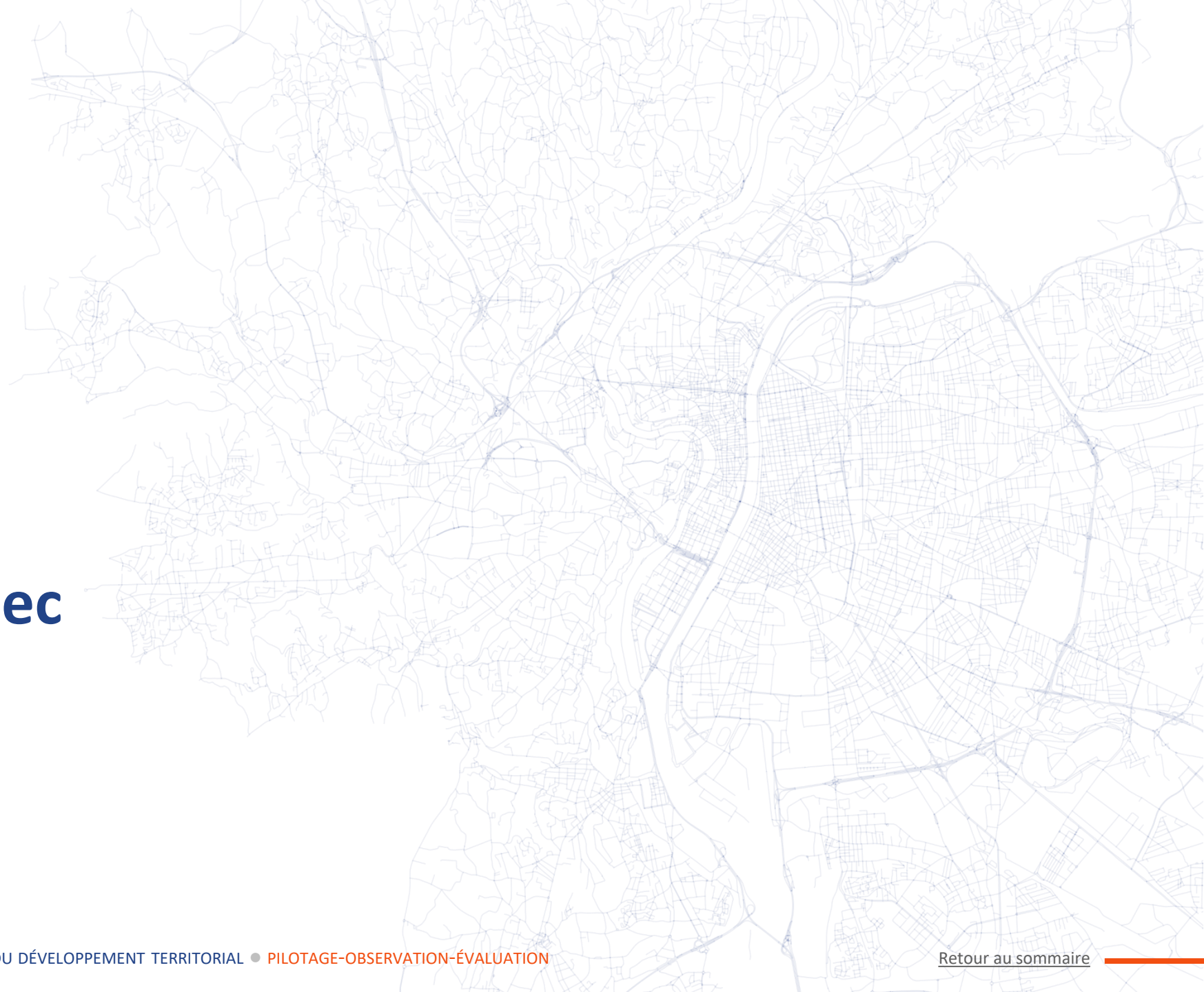


Source : Insee RP 2022 - Traitements : Ville de Lyon-DDT

# Les 18-24 ans par mode de cohabitation simplifié en 2022 (3/3)

Source	Maille	Commune	Nom du QPV concerné	Champ	Millésime	Mode de cohabitation simplifié	Tranche d'âge	Nombre de personnes	%
Insee RP	IRIS	Lyon	Mermoz	Méthode mixte	2022	Au domicile parental	18-24 ans	253	70,7
Insee RP	IRIS	Lyon	Mermoz	Méthode mixte	2022	Dans son logement	18-24 ans	105	29,3

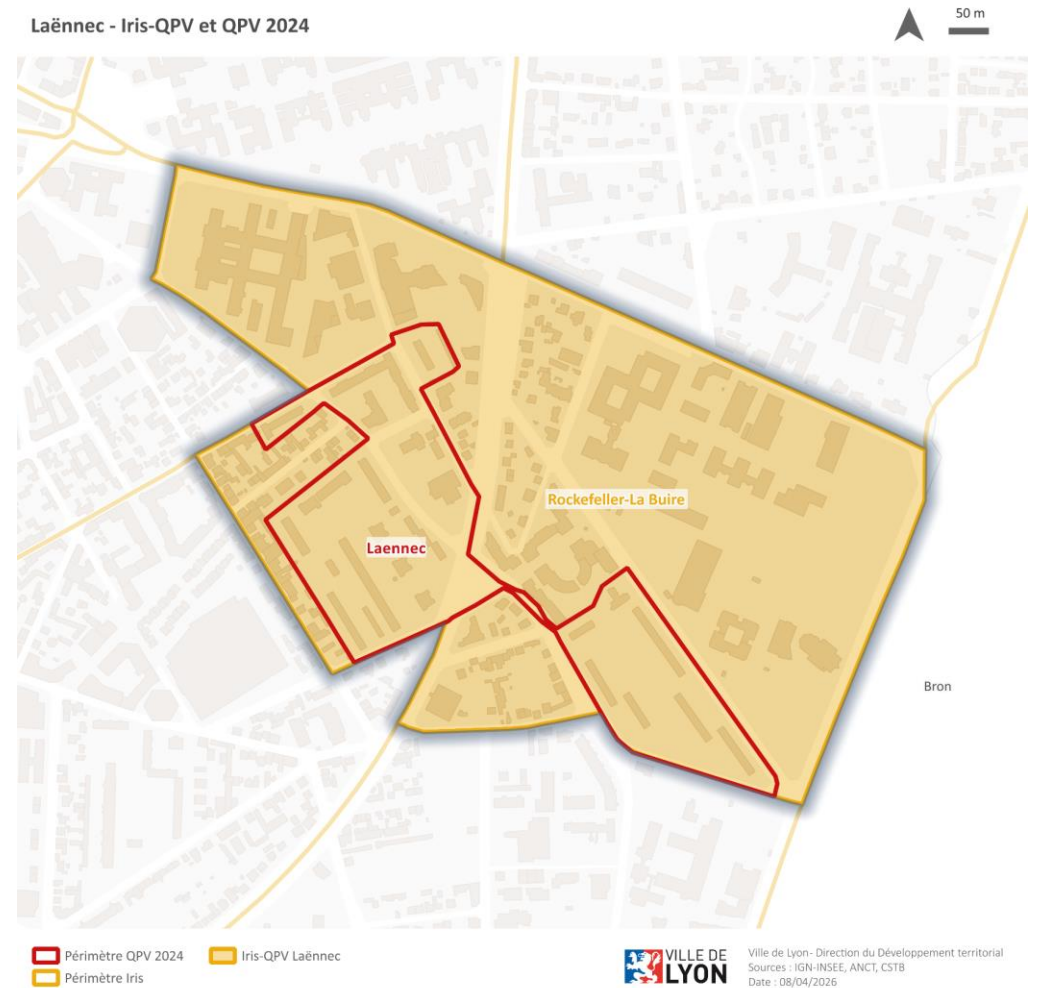
# Iris-QPV Laënnec



# Démographie comparée entre les périmètres Iris-QPV et QPV 2024

# Localisation de l'Iris-QPV et du QPV

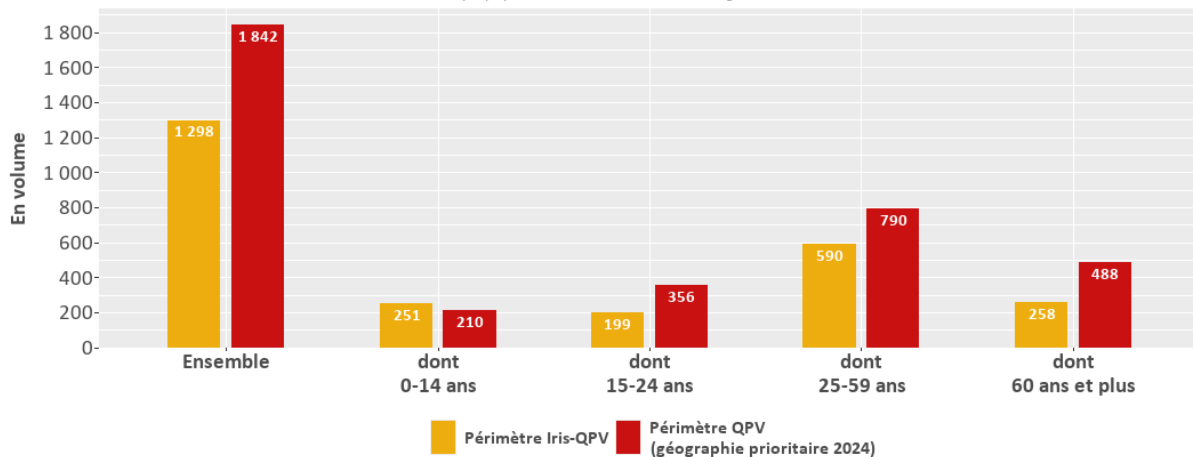
Le QPV Laënnec est situé dans le 8e arrondissement de Lyon. Dans ce cas, l'Iris-QPV est défini selon une méthode mixte en prenant en compte la population se déclarant locataire HLM de l'Iris Rockefeller-La Buire.



# Population comparée par périmètre : Iris-QPV et QPV

## Iris-QPV et QPV 2024 Laennec Population estimée comparée (en volume)

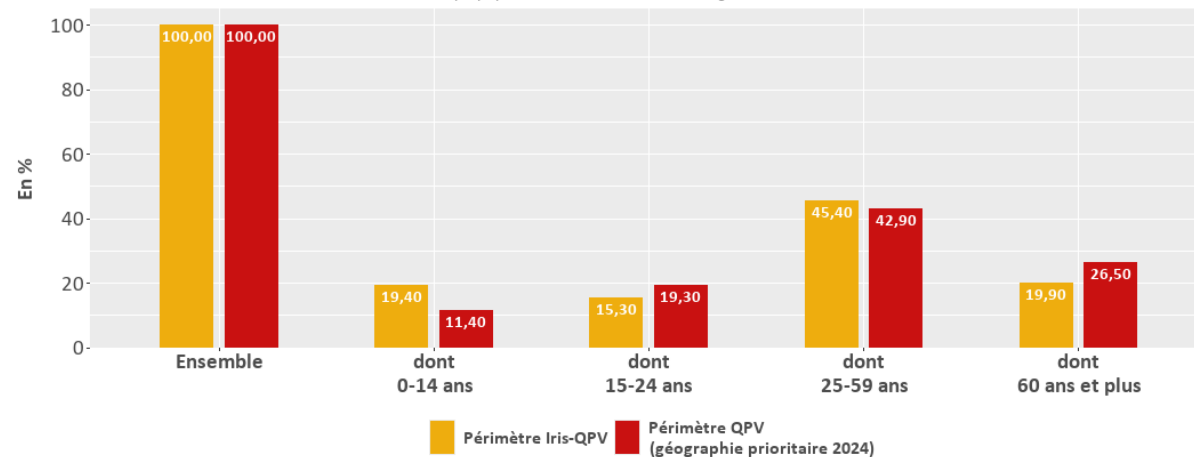
Millésime des données au QPV 2024 : 2020 - Champ : population municipale  
Millésime des données à l'Iris-QPV : 2022 - Champ : population des locataires d'un logement HLM



Source : Insee RP - Traitements : Ville de Lyon-DDT

## Iris-QPV et QPV 2024 Laennec Population estimée comparée (en %)

Millésime des données au QPV 2024 : 2020 - Champ : population municipale  
Millésime des données à l'Iris-QPV : 2022 - Champ : population des locataires d'un logement HLM



Source : Insee RP - Traitements : Ville de Lyon-DDT

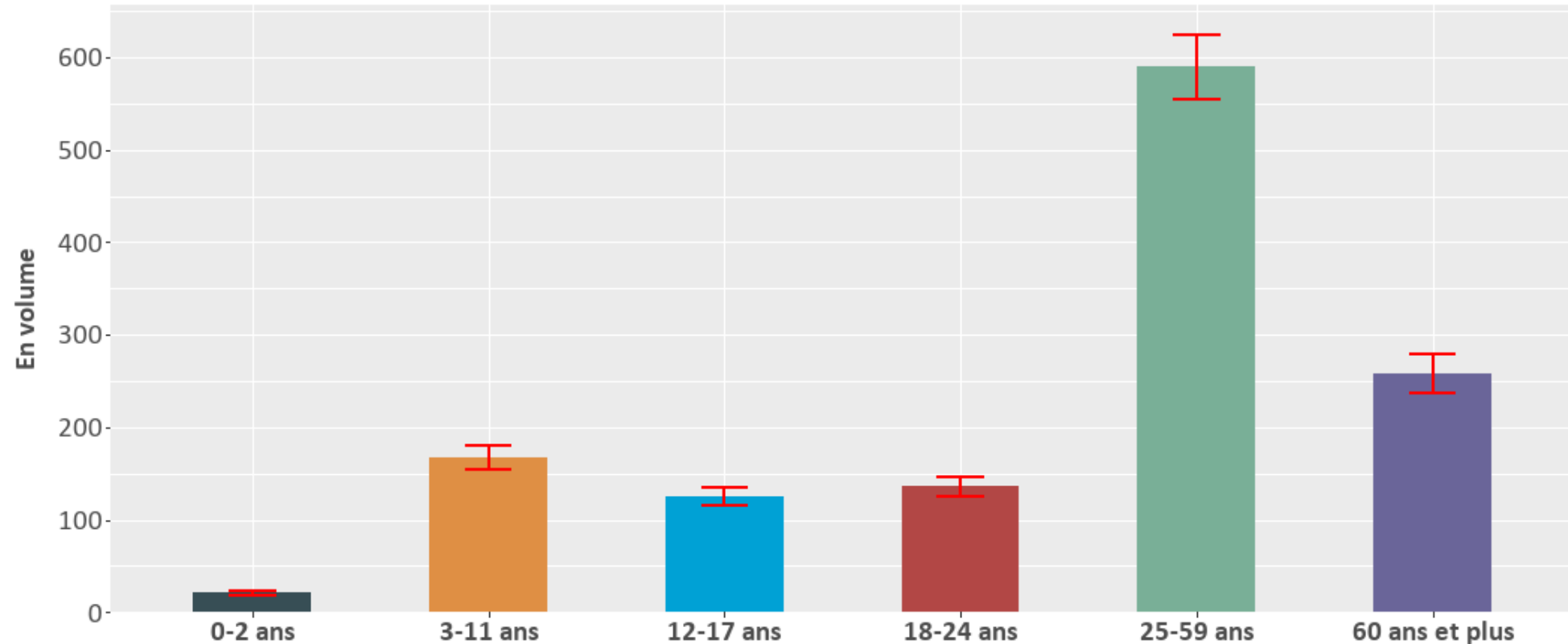
# Population par tranche d'âge

# Population estimée par tranche d'âge en 2022 (1/3)

## Iris-QPV Laennec - Population estimée par tranche d'âge en 2022

Champ territorial de l'Iris-QPV : Iris-QPV Laennec

Champ de population pour l'Iris-QPV : Population des locataires d'un logement HLM



Source : Insee RP 2022 - Traitements : Ville de Lyon-DDT

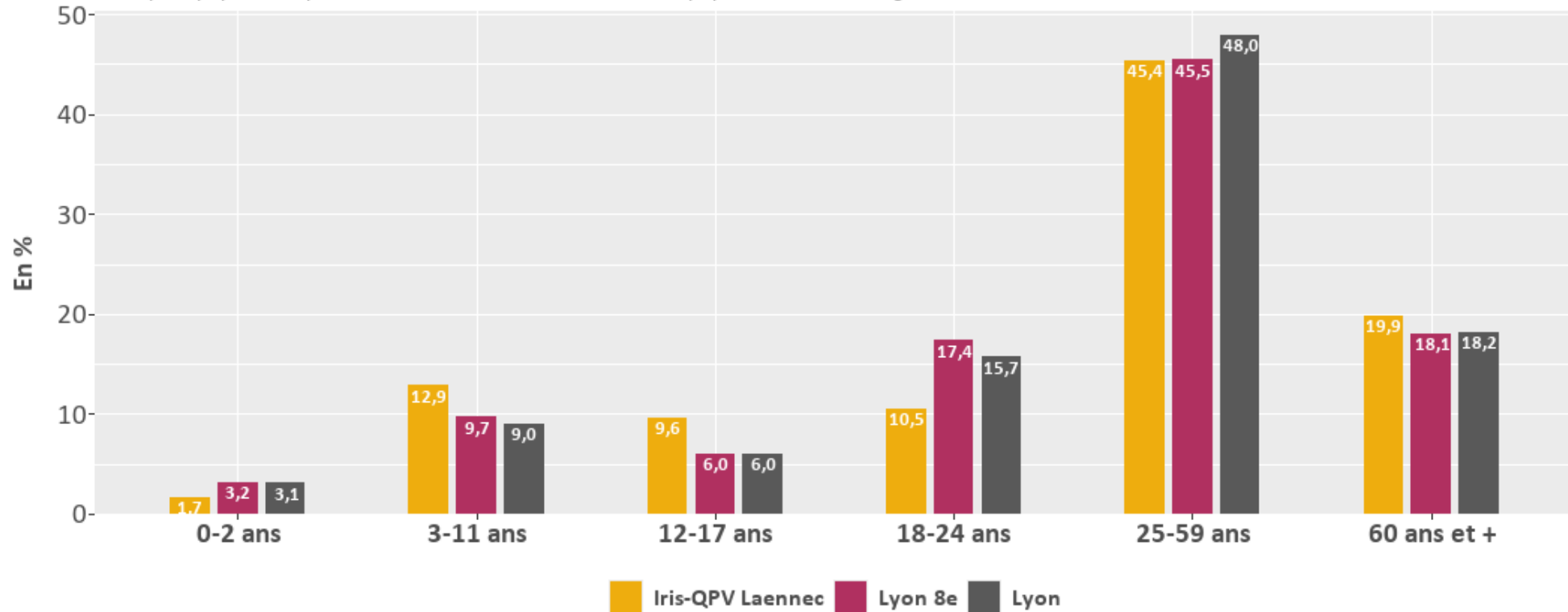
# Population estimée par tranche d'âge en 2022 (2/3)

## Iris-QPV Laennec - Population estimée par tranche d'âge en 2022

Champ territorial de l'Iris-QPV : Iris-QPV Laennec

Champ de population pour l'Iris-QPV : Population des locataires d'un logement HLM

Champ de population pour l'arrondissement et la commune : population des ménages



Source : Insee RP 2022 - Traitements : Ville de Lyon-DDT

# Population de référence estimée par tranche d'âge en 2022 (3/3)

Source	Maille	Commune	Nom du QPV concerné	Champ	Millésime	Tranche d'âge	Nombre de personnes	%
Insee RP	IRIS	Lyon	Laennec	Population des locataires d'un logement HLM	2022	Ensemble	1 298	100,0
Insee RP	IRIS	Lyon	Laennec	Population des locataires d'un logement HLM	2022	0-2 ans	21	1,7
Insee RP	IRIS	Lyon	Laennec	Population des locataires d'un logement HLM	2022	3-11 ans	167	12,9
Insee RP	IRIS	Lyon	Laennec	Population des locataires d'un logement HLM	2022	12-17 ans	125	9,6
Insee RP	IRIS	Lyon	Laennec	Population des locataires d'un logement HLM	2022	18-24 ans	136	10,5
Insee RP	IRIS	Lyon	Laennec	Population des locataires d'un logement HLM	2022	25-59 ans	590	45,4
Insee RP	IRIS	Lyon	Laennec	Population des locataires d'un logement HLM	2022	60 ans et plus	258	19,9

# Taux de scolarisation des 2-24 ans par tranche d'âge

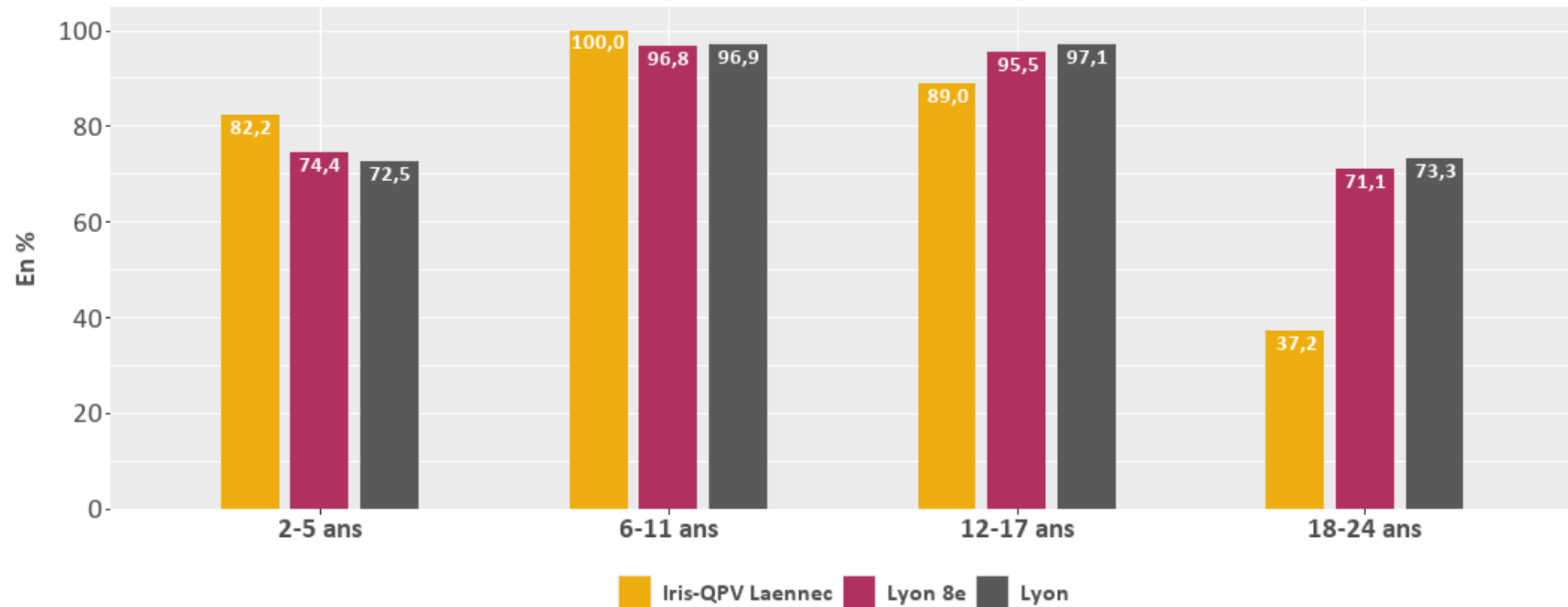
# Taux de scolarisation par tranche d'âge en 2022

## Iris-QPV Laennec - Taux de scolarisation estimé par tranche d'âge en 2022

Champ territorial de l'Iris-QPV : Iris-QPV Laennec

Champ de population pour l'Iris-QPV : Population des locataires d'un logement HLM

Champ de population pour l'arrondissement et la commune : population des ménages



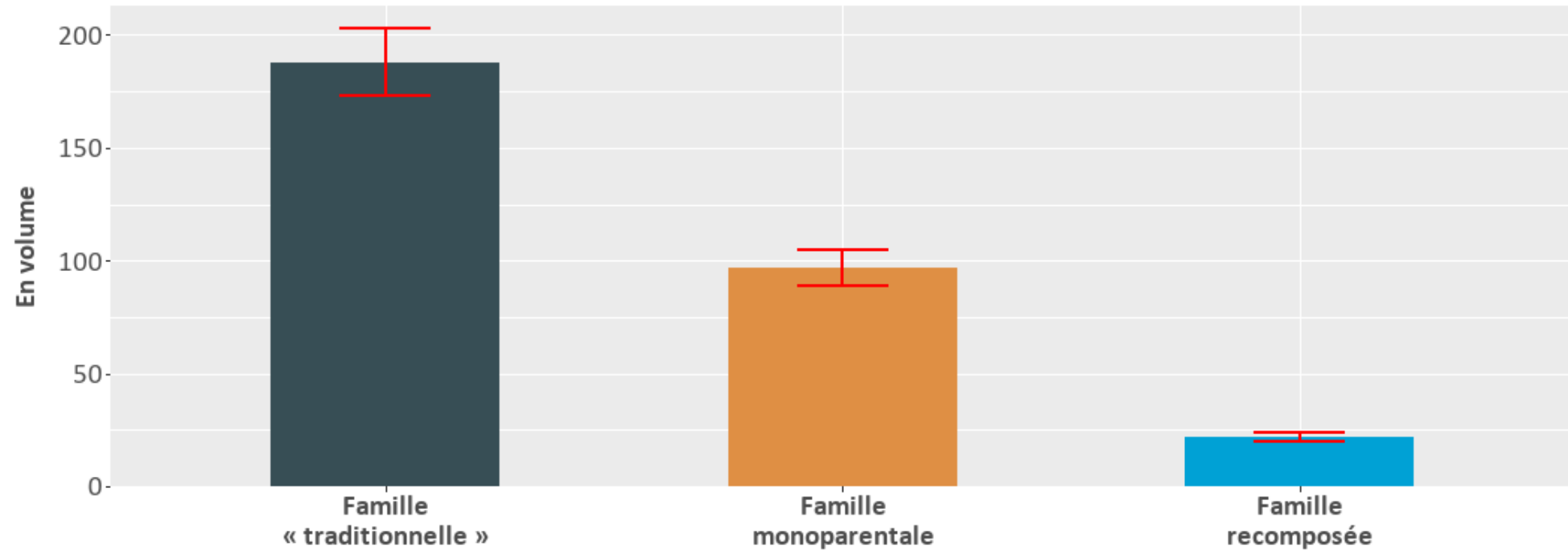
Source : Insee RP 2022 - Traitements : Ville de Lyon-DDT

# Indicateurs sur les 0-17 ans

# Les 0-17 ans par typologie familiale détaillée en 2022 (1/3)

## Iris-QPV Laennec - Population estimée des 0-17 ans par typologie familiale en 2022

Champ territorial de l'Iris-QPV : Iris-QPV Laennec  
Champ de population pour l'Iris-QPV : Population des locataires d'un logement HLM  
Champ de population pour l'arrondissement et la commune : population des ménages  
Sous-champ : enfant(s) d'une famille



Source : Insee RP 2022 - Traitements : Ville de Lyon-DDT

# Les 0-17 ans par typologie familiale détaillée en 2022 (2/3)

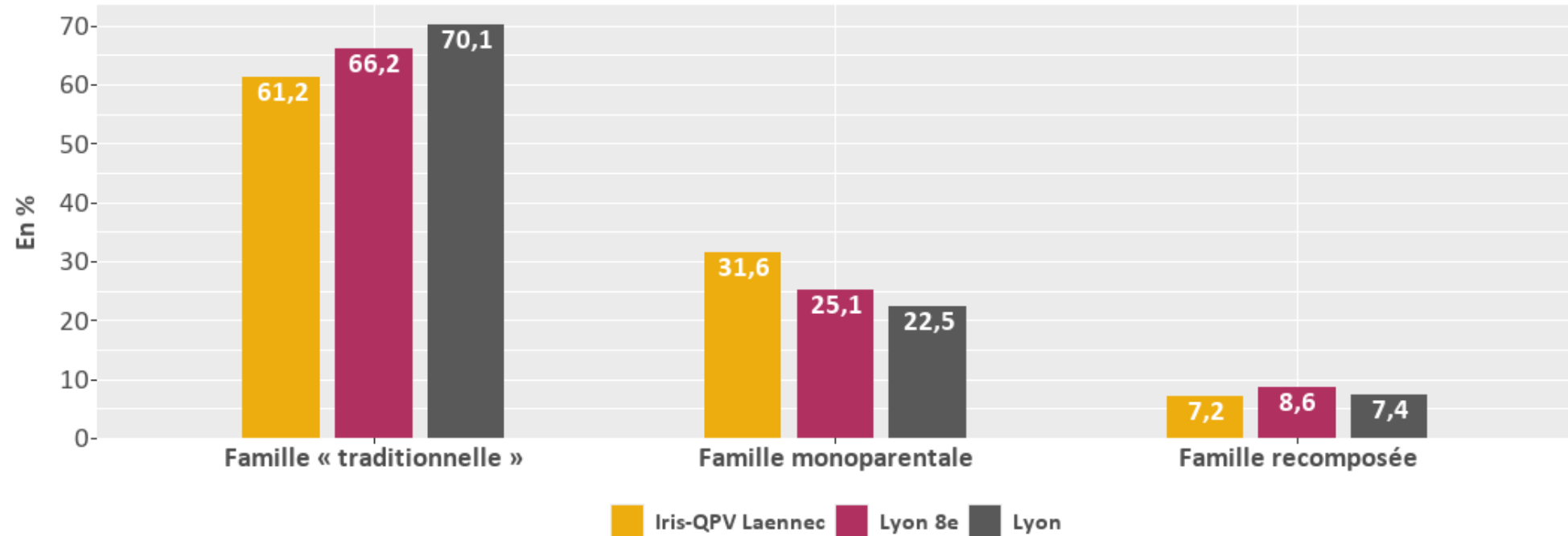
## Iris-QPV Laennec - Population estimée des 0-17 ans par typologie familiale en 2022

Champ territorial de l'Iris-QPV : Iris-QPV Laennec

Champ de population pour l'Iris-QPV : Population des locataires d'un logement HLM

Champ de population pour l'arrondissement et la commune : population des ménages

Sous-champ : enfant(s) d'une famille



Source : Insee RP 2022 - Traitements : Ville de Lyon-DDT

# Les 0-17 ans par typologie familiale détaillée en 2022 (3/3)

Source	Maille	Commune	Nom du QPV concerné	Champ	Millésime	Type de famille	Tranche d'âge	Nombre de personnes	%
Insee RP	IRIS	Lyon	Laennec	Population des locataires d'un logement HLM	2022	Famille « traditionnelle »	0-17 ans	188	61,2
Insee RP	IRIS	Lyon	Laennec	Population des locataires d'un logement HLM	2022	Famille monoparentale	0-17 ans	97	31,6
Insee RP	IRIS	Lyon	Laennec	Population des locataires d'un logement HLM	2022	Famille recomposée	0-17 ans	22	7,2

# Les 0-17 ans par typologie familiale simple et par âge en 2022 (1/3)

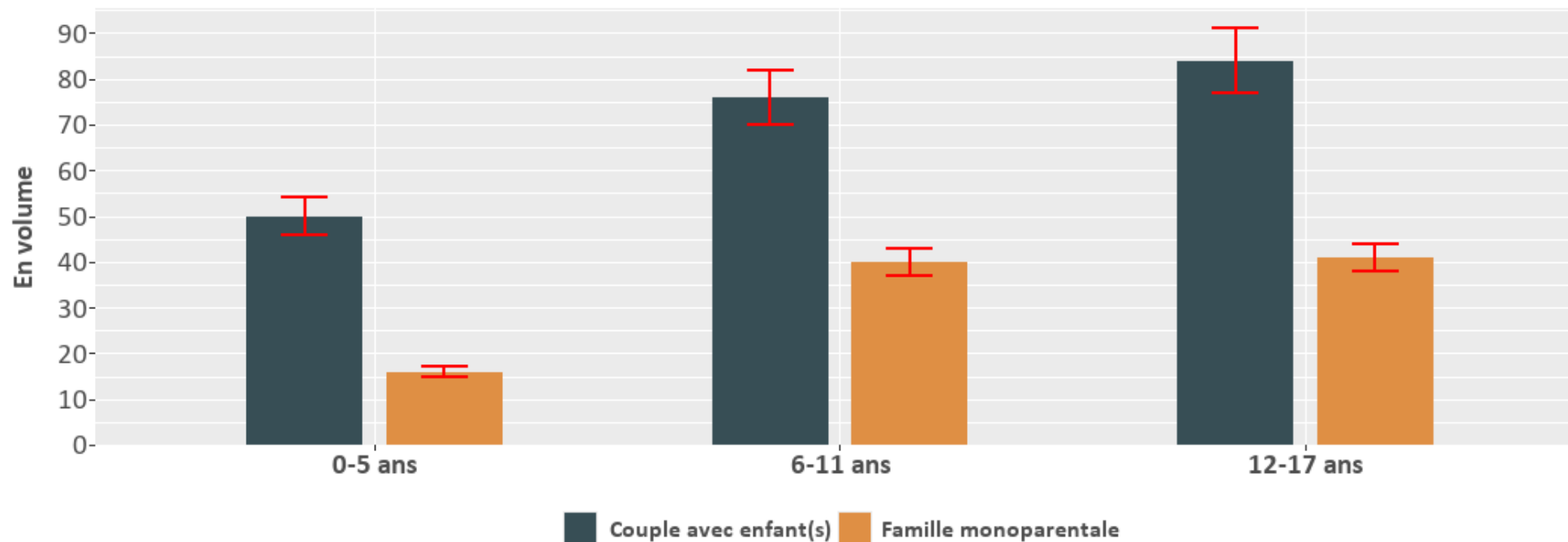
## Iris-QPV Laennec - Population estimée des 0-17 ans par typologie familiale et tranche d'âge en 2022

Champ territorial de l'Iris-QPV : Iris-QPV Laennec

Champ de population pour l'Iris-QPV : Population des locataires d'un logement HLM

Champ de population pour l'arrondissement et la commune : population des ménages

Sous-champ : enfant(s) d'une famille



Source : Insee RP 2022 - Traitements : Ville de Lyon-DDT

# Les 0-17 ans par typologie familiale simple et par âge en 2022 (2/3)

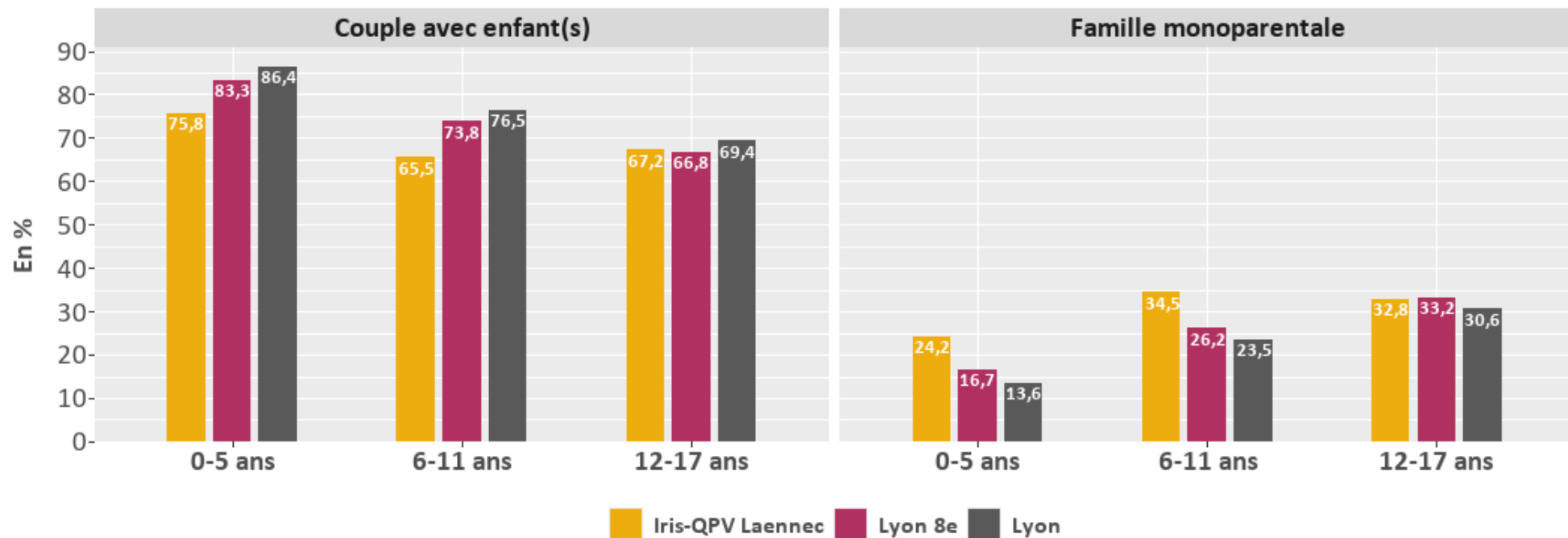
## Iris-QPV Laennec - Population estimée des 0-17 ans par typologie familiale et tranche d'âge (en %)

Champ territorial de l'Iris-QPV : Iris-QPV Laennec

Champ de population pour l'Iris-QPV : Population des locataires d'un logement HLM

Champ de population pour l'arrondissement et la commune : population des ménages

Sous-champ : enfant(s) d'une famille



Source : Insee RP 2022 - Traitements : Ville de Lyon-DDT

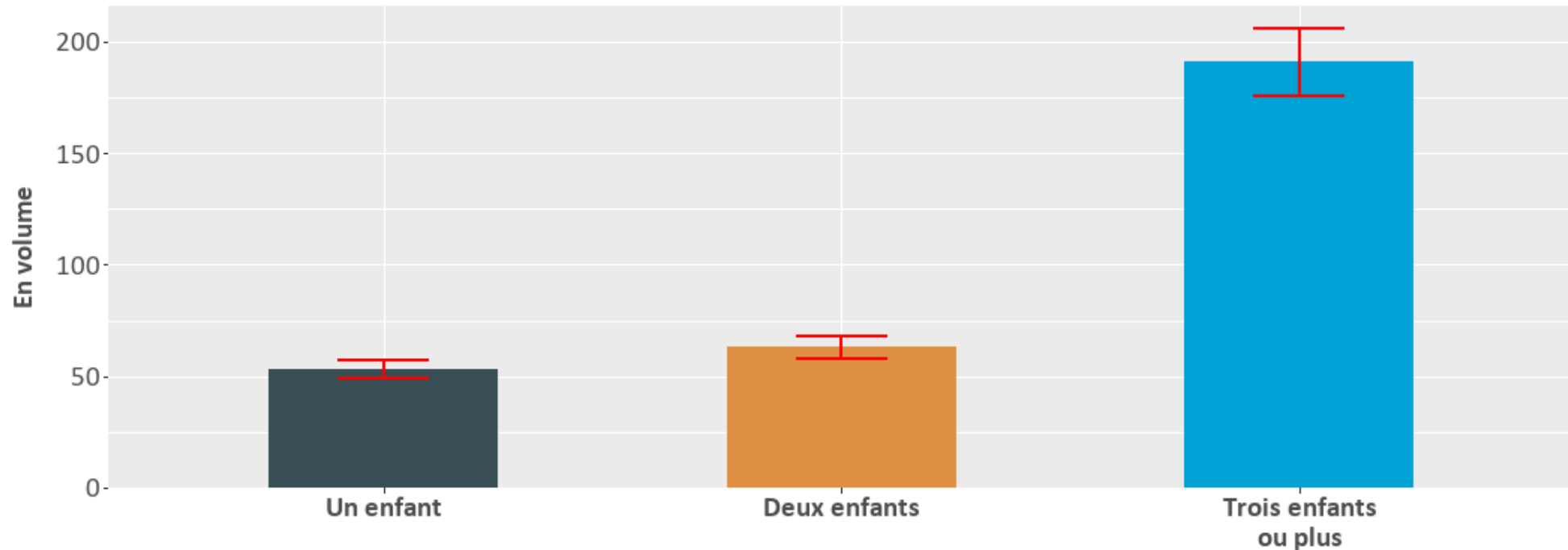
# Les 0-17 ans par typologie familiale simple et par âge en 2022 (3/3)

Source	Maille	Commune	Nom du QPV concerné	Champ	Millésime	Type de famille	Tranche d'âge	Nombre de personnes	%
Insee RP	IRIS	Lyon	Laennec	Population des locataires d'un logement HLM	2022	Couple avec enfant(s)	0-5 ans	50	75,8
Insee RP	IRIS	Lyon	Laennec	Population des locataires d'un logement HLM	2022	Couple avec enfant(s)	6-11 ans	76	65,5
Insee RP	IRIS	Lyon	Laennec	Population des locataires d'un logement HLM	2022	Couple avec enfant(s)	12-17 ans	84	67,2
Insee RP	IRIS	Lyon	Laennec	Population des locataires d'un logement HLM	2022	Famille monoparentale	0-5 ans	16	24,2
Insee RP	IRIS	Lyon	Laennec	Population des locataires d'un logement HLM	2022	Famille monoparentale	6-11 ans	40	34,5
Insee RP	IRIS	Lyon	Laennec	Population des locataires d'un logement HLM	2022	Famille monoparentale	12-17 ans	41	32,8

# Les 0-17 ans par nombre d'enfants dans la famille en 2022 (1/3)

## Iris-QPV Laennec - Population estimée des 0-17 ans par nombre d'enfants dans la famille en 2022

Champ territorial de l'Iris-QPV : Iris-QPV Laennec  
Champ de population pour l'Iris-QPV : Population des locataires d'un logement HLM  
Champ de population pour l'arrondissement et la commune : population des ménages  
Sous-champ : enfant(s) d'une famille



Source : Insee RP 2022 - Traitements : Ville de Lyon-DDT

# Les 0-17 ans par nombre d'enfants dans la famille en 2022 (2/3)

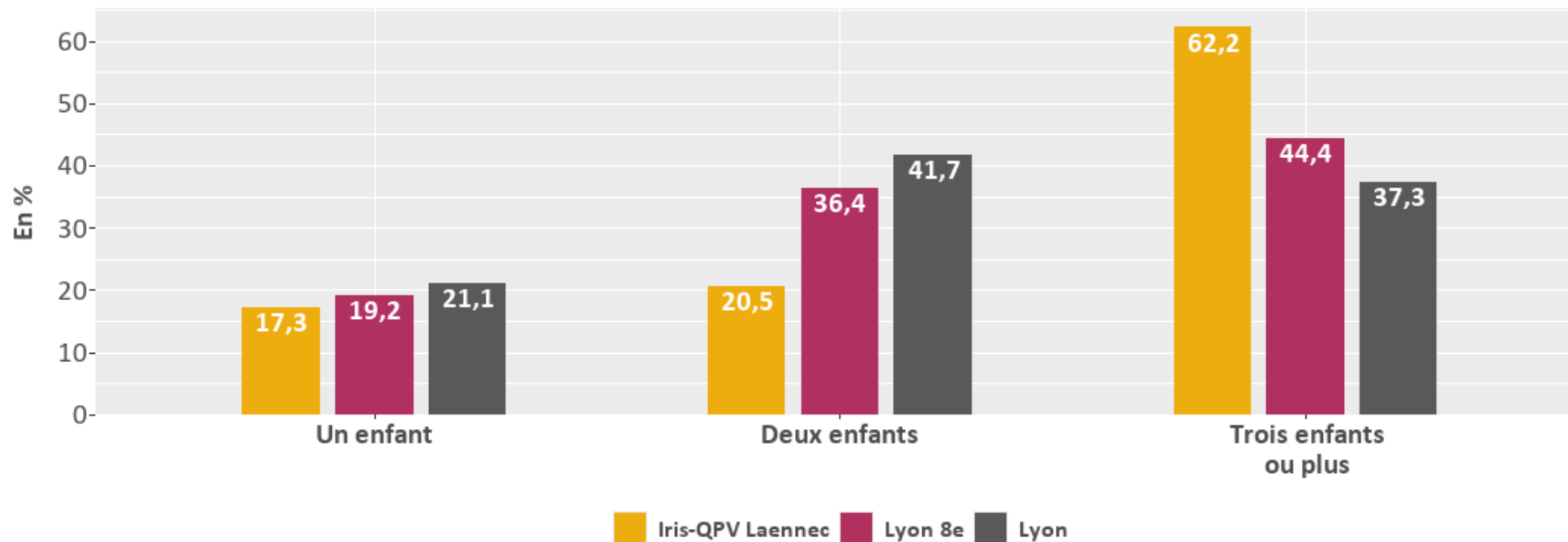
## Iris-QPV Laennec - Population estimée des 0-17 ans par nombre d'enfants dans la famille (en %)

Champ territorial de l'Iris-QPV : Iris-QPV Laennec

Champ de population pour l'Iris-QPV : Population des locataires d'un logement HLM

Champ de population pour l'arrondissement et la commune : population des ménages

Sous-champ : enfant(s) d'une famille



Source : Insee RP 2022 - Traitements : Ville de Lyon-DDT

# Les 0-17 ans par nombre d'enfants dans la famille en 2022 (3/3)

Source	Maille	Commune	Nom du QPV concerné	Champ	Millésime	Nombre d'enfants dans la famille	Tranche d'âge	Nombre de personnes	%
Insee RP	IRIS	Lyon	Laennec	Population des locataires d'un logement HLM	2022	1 enfant	0-17 ans	53	17,3
Insee RP	IRIS	Lyon	Laennec	Population des locataires d'un logement HLM	2022	2 enfants	0-17 ans	63	20,5
Insee RP	IRIS	Lyon	Laennec	Population des locataires d'un logement HLM	2022	3 enfants ou plus	0-17 ans	191	62,2

# Les 0-17 ans par niveau de diplôme du référent du ménage en 2022 (1/3)

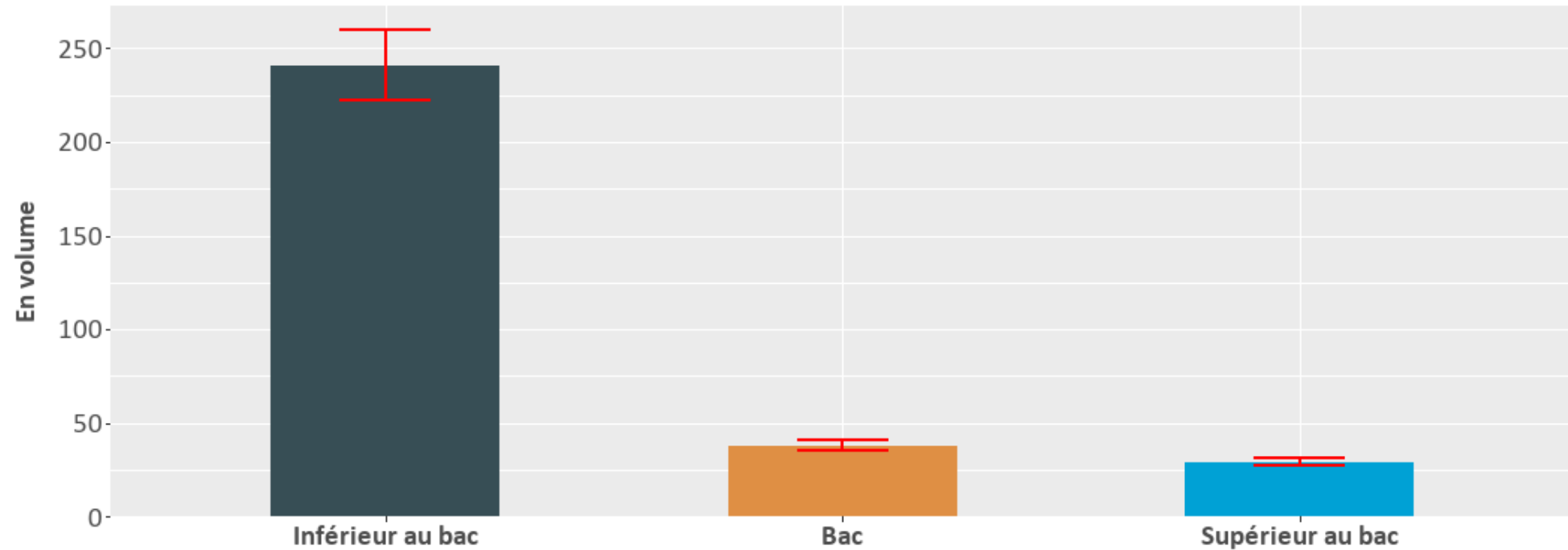
## Iris-QPV Laennec - Population estimée des 0-17 ans par niveau de diplôme du référent du ménage en 2022

Champ territorial de l'Iris-QPV : Iris-QPV Laennec

Champ de population pour l'Iris-QPV : Population des locataires d'un logement HLM

Champ de population pour l'arrondissement et la commune : population des ménages

Sous-champ : enfant(s) d'une famille



Source : Insee RP 2022 - Traitements : Ville de Lyon-DDT

# Les 0-17 ans par niveau de diplôme du référent du ménage en 2022 (2/3)

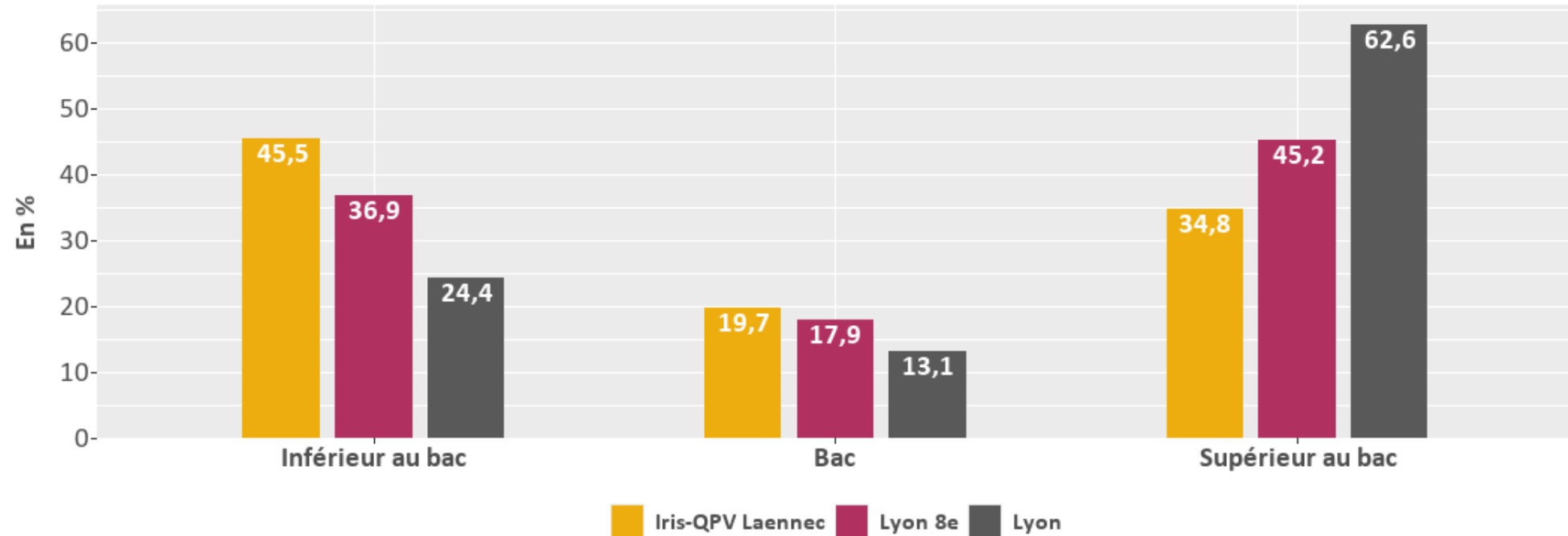
## Iris-QPV Laennec - Population estimée des 0-17 ans par niveau de diplôme du référent du ménage en 2022

Champ territorial de l'Iris-QPV : Iris-QPV Laennec

Champ de population pour l'Iris-QPV : Population des locataires d'un logement HLM

Champ de population pour l'arrondissement et la commune : population des ménages

Sous-champ : enfant(s) d'une famille



Source : Insee RP 2022 - Traitements : Ville de Lyon-DDT

# Les 0-17 ans par niveau de diplôme du référent du ménage en 2022 (3/3)

Source	Maille	Commune	Nom du QPV concerné	Champ	Millésime	Niveau de diplôme du référent du ménage	Tranche d'âge	Nombre de personnes	%
Insee RP	IRIS	Lyon	Laennec	Population des locataires d'un logement HLM	2022	Inférieur au bac	0-17 ans	241	78,2
Insee RP	IRIS	Lyon	Laennec	Population des locataires d'un logement HLM	2022	Bac	0-17 ans	38	12,3
Insee RP	IRIS	Lyon	Laennec	Population des locataires d'un logement HLM	2022	Supérieur au bac	0-17 ans	29	9,4

# Les 0-17 ans par statut au regard de l'immigration du référent du ménage en 2022 (1/3)

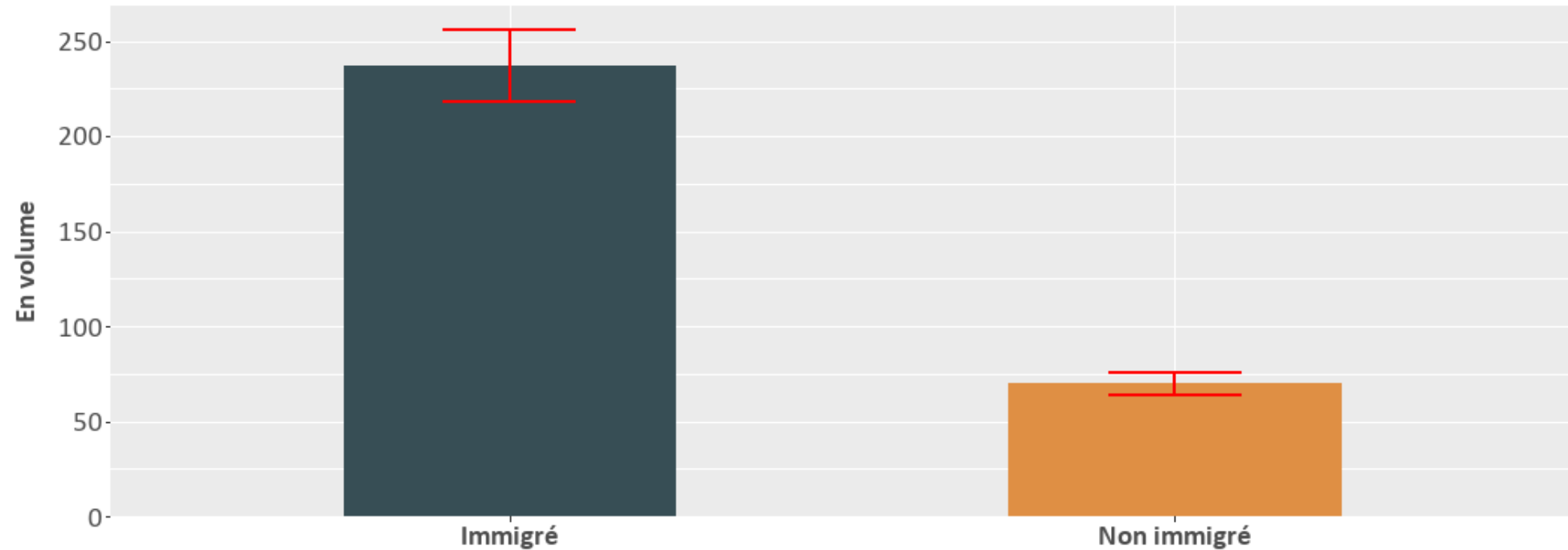
## Iris-QPV Laennec - Population estimée des 0-17 ans par statut au regard de l'immigration du référent du ménage en 2022

Champ territorial de l'Iris-QPV : Iris-QPV Laennec

Champ de population pour l'Iris-QPV : Population des locataires d'un logement HLM

Champ de population pour l'arrondissement et la commune : population des ménages

Sous-champ : enfant(s) d'une famille



Source : Insee RP 2022 - Traitements : Ville de Lyon-DDT

# Les 0-17 ans par statut au regard de l'immigration du référent du ménage en 2022 (2/3)

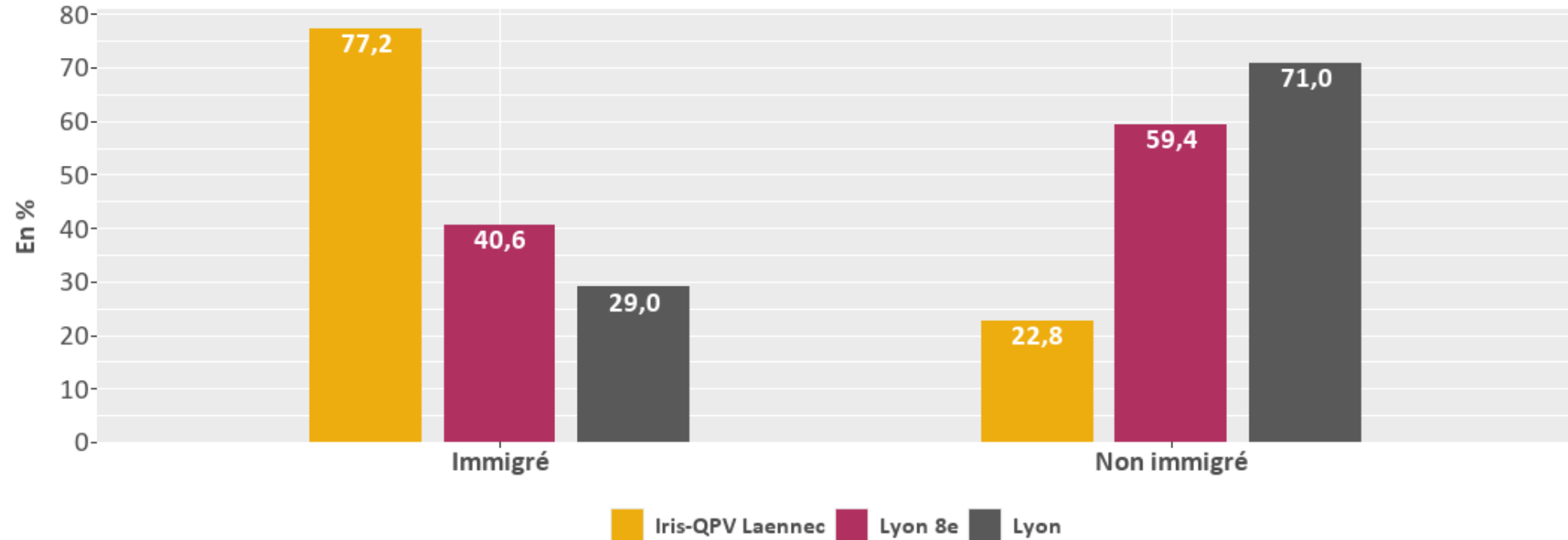
## Iris-QPV Laennec - Population estimée des 0-17 ans par statut au regard de l'immigration du référent du ménage en 2022

Champ territorial de l'Iris-QPV : Iris-QPV Laennec

Champ de population pour l'Iris-QPV : Population des locataires d'un logement HLM

Champ de population pour l'arrondissement et la commune : population des ménages

Sous-champ : enfant(s) d'une famille



Source : Insee RP 2022 - Traitements : Ville de Lyon-DDT

# Les 0-17 ans par statut au regard de l'immigration du référent du ménage en 2022 (3/3)

Source	Maille	Commune	Nom du QPV concerné	Champ	Millésime	Statut au regard de l'immigration du référent du ménage	Tranche d'âge	Nombre de personnes	%
Insee RP	IRIS	Lyon	Laennec	Population des locataires d'un logement HLM	2022	Immigré	0-17 ans	237	77,2
Insee RP	IRIS	Lyon	Laennec	Population des locataires d'un logement HLM	2022	Non immigré	0-17 ans	70	22,8

# Indicateurs sur les 18-24 ans

# Les 18-24 ans par situation d'activité (1/3)

## Iris-QPV Laennec - Population estimée des 18-24 ans par situation d'activité principale en 2022

Champ territorial de l'Iris-QPV : Iris-QPV Laennec

Champ de population pour l'Iris-QPV : Population des locataires d'un logement HLM

Champ de population pour l'arrondissement et la commune : population des ménages



Source : Insee RP 2022 - Traitements : Ville de Lyon-DDT

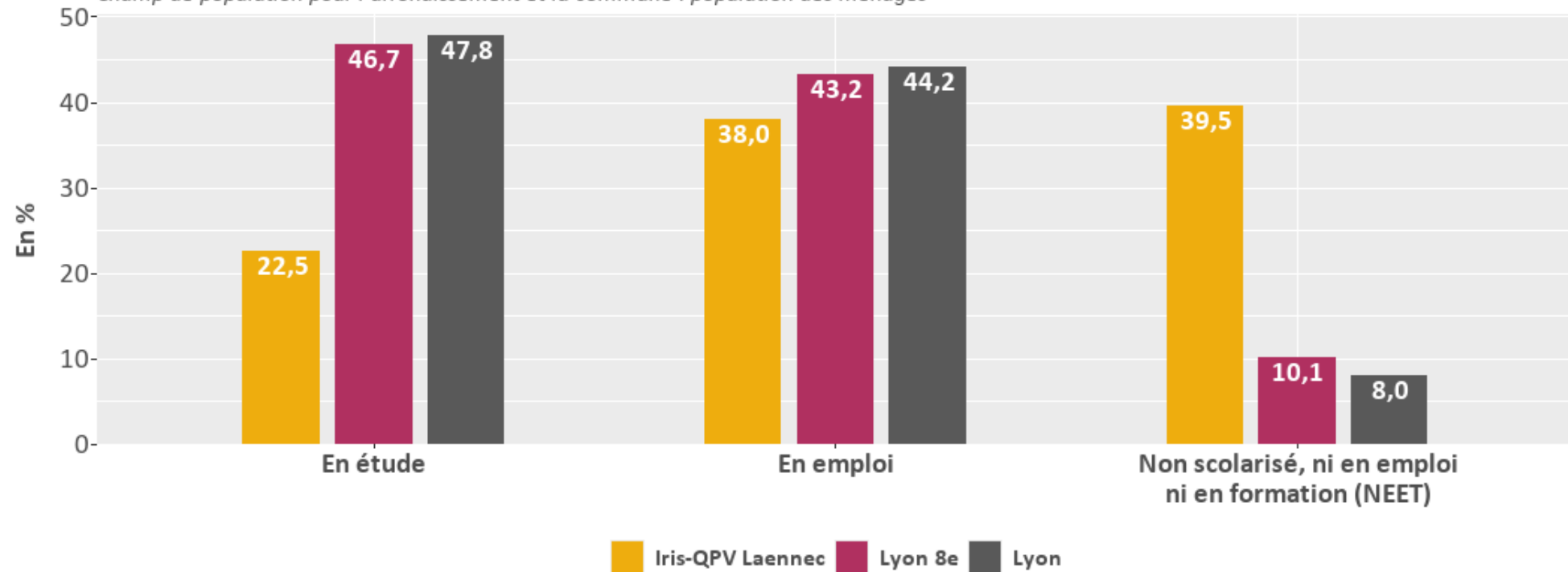
# Les 18-24 ans par situation d'activité en 2022 (2/3)

## Iris-QPV Laennec - Population estimée des 18-24 ans par situation d'activité principale en 2022

Champ territorial de l'Iris-QPV : Iris-QPV Laennec

Champ de population pour l'Iris-QPV : Population des locataires d'un logement HLM

Champ de population pour l'arrondissement et la commune : population des ménages



Source : Insee RP 2022 - Traitements : Ville de Lyon-DDT

# Les 18-24 ans par situation d'activité en 2022 (3/3)

Source	Maille	Commune	Nom du QPV concerné	Champ	Millésime	Situation d'activité	Tranche d'âge	Nombre de personnes	%
Insee RP	IRIS	Lyon	Laennec	Population des locataires d'un logement HLM	2022	En étude	18-24 ans	29	22,5
Insee RP	IRIS	Lyon	Laennec	Population des locataires d'un logement HLM	2022	En emploi	18-24 ans	49	38,0
Insee RP	IRIS	Lyon	Laennec	Population des locataires d'un logement HLM	2022	Non scolarisé, ni en emploi ni en formation (NEET)	18-24 ans	51	39,5

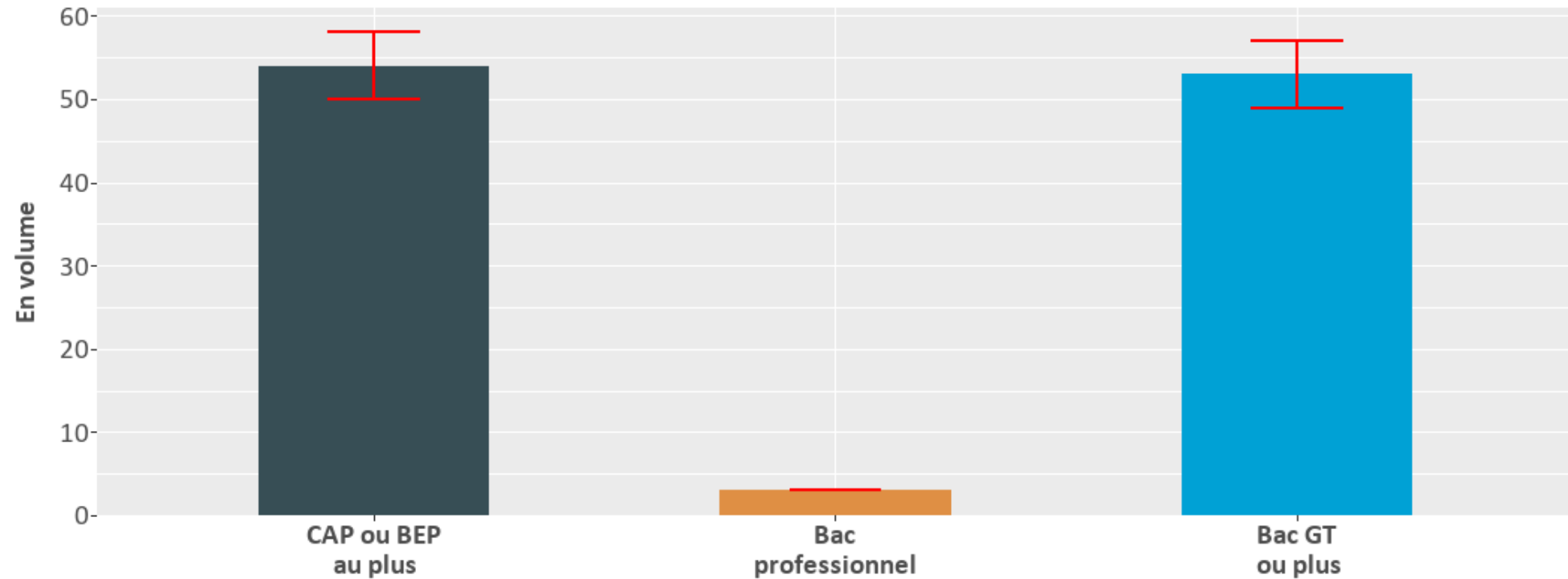
# Les 18-24 ans par niveau de diplôme détaillé en 2022 (1/3)

## Iris-QPV Laennec - Population estimée des 18-24 ans par niveau de diplôme en 2022

Champ territorial de l'Iris-QPV : Iris-QPV Laennec

Champ de population pour l'Iris-QPV : Population des locataires d'un logement HLM

Champ de population pour l'arrondissement et la commune : population des ménages



Source : Insee RP 2022 - Traitements : Ville de Lyon-DDT

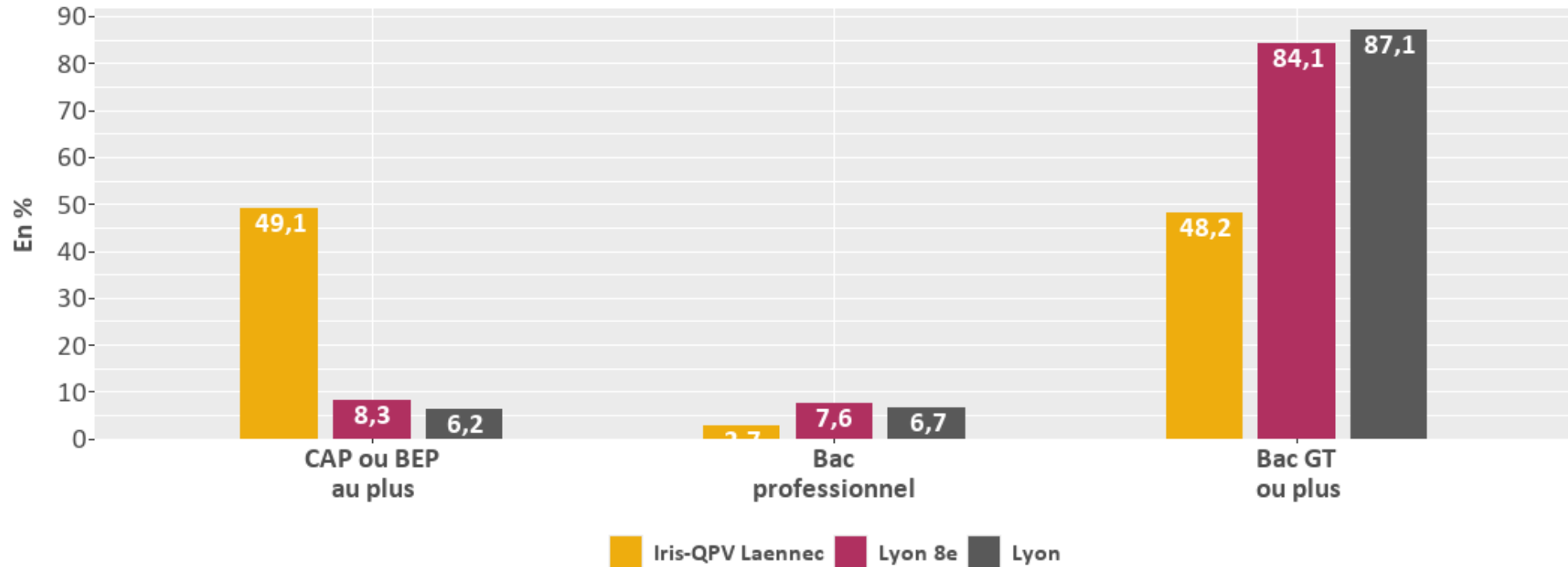
# Les 18-24 ans par niveau de diplôme détaillé en 2022 (2/3)

## Iris-QPV Laennec - Population estimée des 18-24 ans par niveau de diplôme en 2022

Champ territorial de l'Iris-QPV : Iris-QPV Laennec

Champ de population pour l'Iris-QPV : Population des locataires d'un logement HLM

Champ de population pour l'arrondissement et la commune : population des ménages



Source : Insee RP 2022 - Traitements : Ville de Lyon-DDT

# Les 18-24 ans par niveau de diplôme détaillé en 2022 (3/3)

Source	Maille	Commune	Nom du QPV concerné	Champ	Millésime	Niveau de diplôme détaillé	Tranche d'âge	Nombre de personnes	%
Insee RP	IRIS	Lyon	Laennec	Population des locataires d'un logement HLM	2022	CAP ou BEP au plus	18-24 ans	54	49,1
Insee RP	IRIS	Lyon	Laennec	Population des locataires d'un logement HLM	2022	Bac professionnel	18-24 ans	3	2,7
Insee RP	IRIS	Lyon	Laennec	Population des locataires d'un logement HLM	2022	Bac GT ou plus	18-24 ans	53	48,2

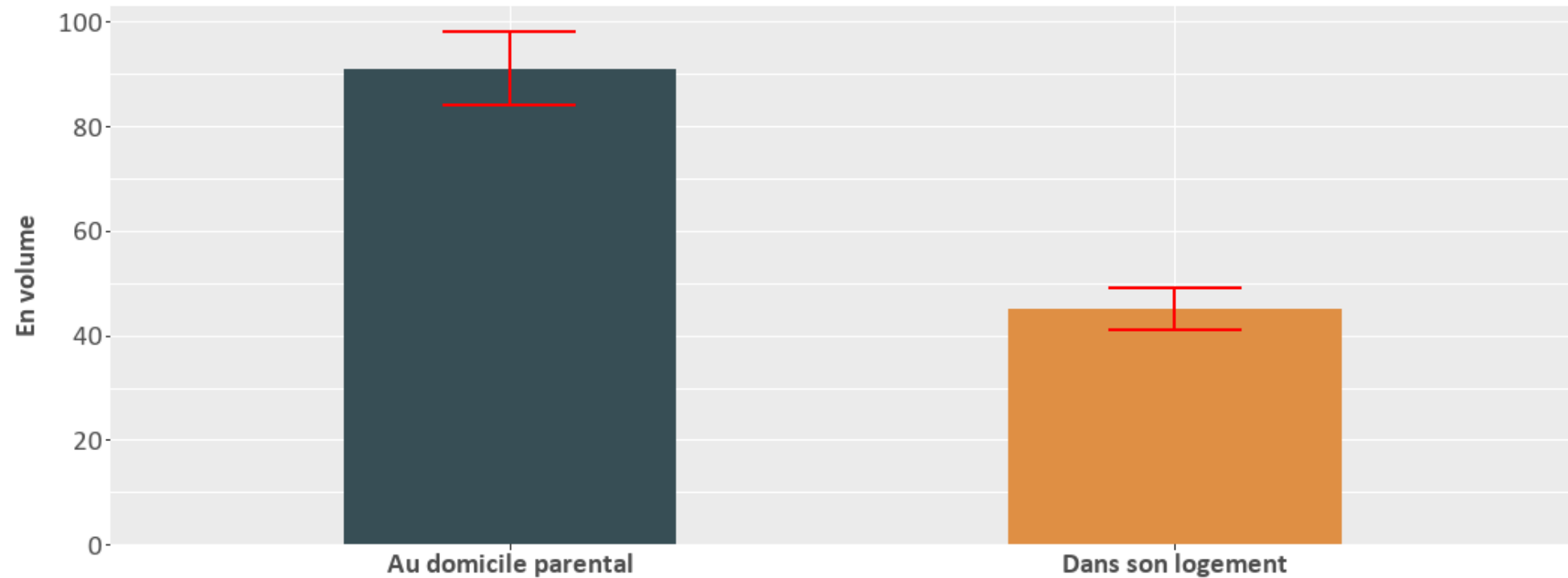
# Les 18-24 ans par mode de cohabitation simplifié en 2022 (1/3)

## Iris-QPV Laennec - Population estimée des 18-24 ans par mode de cohabitation en 2022

Champ territorial de l'Iris-QPV : Iris-QPV Laennec

Champ de population pour l'Iris-QPV : Population des locataires d'un logement HLM

Champ de population pour l'arrondissement et la commune : population des ménages



Source : Insee RP 2022 - Traitements : Ville de Lyon-DDT

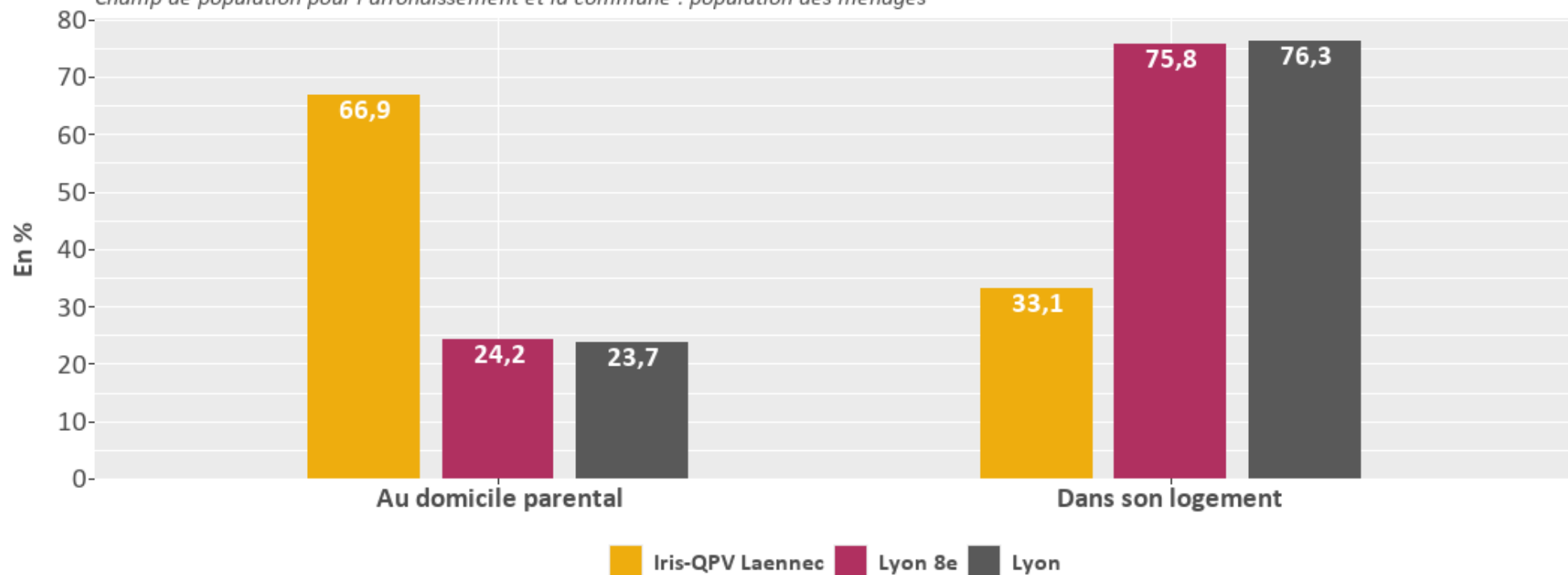
# Les 18-24 ans par mode de cohabitation simplifié en 2022 (2/3)

## Iris-QPV Laennec - Population estimée des 18-24 ans par mode de cohabitation en 2022

Champ territorial de l'Iris-QPV : Iris-QPV Laennec

Champ de population pour l'Iris-QPV : Population des locataires d'un logement HLM

Champ de population pour l'arrondissement et la commune : population des ménages



Source : Insee RP 2022 - Traitements : Ville de Lyon-DDT

# Les 18-24 ans par mode de cohabitation simplifié en 2022 (3/3)

Source	Maille	Commune	Nom du QPV concerné	Champ	Millésime	Mode de cohabitation simplifié	Tranche d'âge	Nombre de personnes	%
Insee RP	IRIS	Lyon	Laennec	Population des locataires d'un logement HLM	2022	Au domicile parental	18-24 ans	91	66,9
Insee RP	IRIS	Lyon	Laennec	Population des locataires d'un logement HLM	2022	Dans son logement	18-24 ans	45	33,1

# Indicateurs sur les écoles maternelles et primaires de la CiEL Mermoz-Laennec

# Effectifs scolaires des écoles maternelles

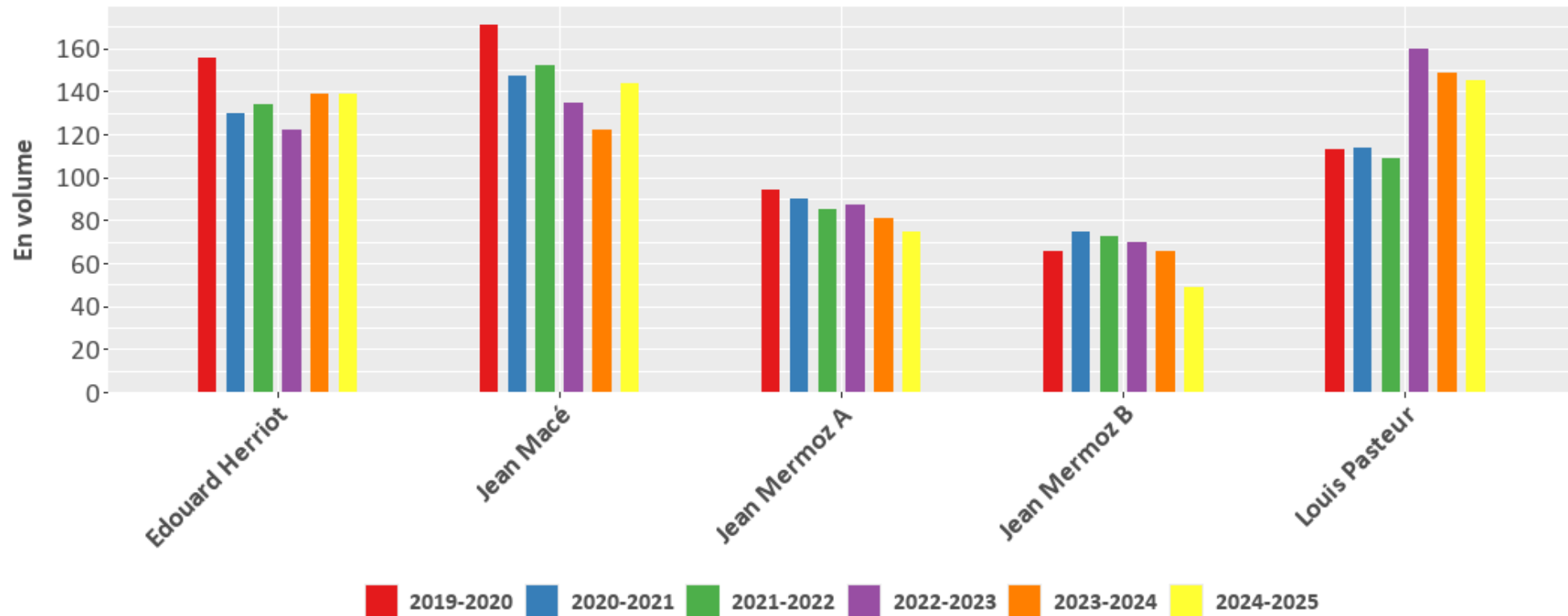
# Effectifs d'élèves (hors ULIS) des écoles maternelles de la CiEL Mermoz-Laennec en 2024-2025

Territoire CiEL	Arrondissement	Code UAI	Nom	Niveau	Catégorie	PRE	Année scolaire	Effectif (hors ULIS)	Source
Mermoz-Laennec	Lyon 8e	0691162N	Jean Mermoz A	Maternelle	REP	Oui	2024-2025	75	MENJ-DEPP
Mermoz-Laennec	Lyon 8e	0691163P	Jean Mermoz B	Maternelle	REP	Oui	2024-2025	49	MENJ-DEPP
Mermoz-Laennec	Lyon 8e	0691164R	Louis Pasteur	Maternelle	REP	Oui	2024-2025	145	MENJ-DEPP
Mermoz-Laennec	Lyon 8e	0691171Y	Edouard Herriot	Maternelle	DIF	Non	2024-2025	139	MENJ-DEPP
Mermoz-Laennec	Lyon 8e	0691173A	Jean Macé	Maternelle	DIF	Non	2024-2025	144	MENJ-DEPP

# Effectifs d'élèves (hors ULIS) des écoles maternelles de la CiEL Mermoz-Laennec par année

## CiEL Mermoz-Laennec - Effectifs d'élèves (hors ULIS) des écoles maternelles publiques par année

Champ : écoles maternelles publiques



Source : MENJS-DEPP 2025 - Traitements : Ville de Lyon-DDT

# Effectifs scolaires et indice de position sociale des écoles élémentaires

# Précision méthodologique sur l'indice de position sociale (IPS)

- L'Indice de position sociale (IPS) est un indicateur calculé par le service statistique du ministère de l'Éducation nationale (DEPP), qui informe de la composition sociale d'un établissement scolaire (école, collège, lycée), public ou privé sous contrat. L'indicateur s'interprète schématiquement de la manière suivante : plus il est élevé, plus la composition sociale de l'établissement est « favorisée », plus il est faible, plus la composition sociale de l'établissement est « défavorisée ».
- L'IPS résume sous forme de score, pour chaque catégorie socio-professionnelle (PCS) des parents d'un élève, différentes variables considérées comme « médiatrices » (diplôme, revenus, conditions matérielles, pratique culturelles, etc.) de l'effet de la PCS des parents sur la réussite scolaire des enfants.
- Selon sa PCS d'appartenance, chacun des deux parents (père et mère) se voit attribuer un score (correspondant à son IPS). La valeur de l'IPS attribuée à chaque élève correspond au croisement du score de la PCS de chacun de ses deux parents (indice croisé), telle que déclarée par les familles et enregistrée par les établissements. La valeur de l'IPS attribuée à un établissement correspond à la moyenne des IPS de chaque élève de l'établissement.
- L'IPS est diffusé à l'échelle des écoles élémentaires, des collèges et des lycées. Il couvre le champ des établissements publics et ceux des établissements privés sous contrat.

# Précision méthodologique sur les IPS diffusés à l'échelle des écoles élémentaires

- Le calcul des IPS des écoles est effectué à partir des élèves de CM2, dont on connaît les PCS lorsqu'ils sont en 6e. Il correspond plus exactement à la moyenne de l'IPS des anciens élèves de l'école sur les cinq dernières années. En outre, les IPS sont fournis uniquement pour les écoles ayant eu au moins 25 élèves de CM2 sur les cinq dernières années. De ce fait les écoles maternelles sont exclues du champ puisqu'elles n'ont pas d'élèves de CM2. Ce mode de calcul explique également l'absence d'indicateur d'écart-type à l'échelle des écoles élémentaires.
- En raison d'une actualisation de la table de passage entre la PCS et l'IPS en 2022, les données d'IPS communiquées à compter de l'année scolaire 2022-2023 ne sont pas comparables aux millésimes antérieurs portant sur la période 2016-2021.

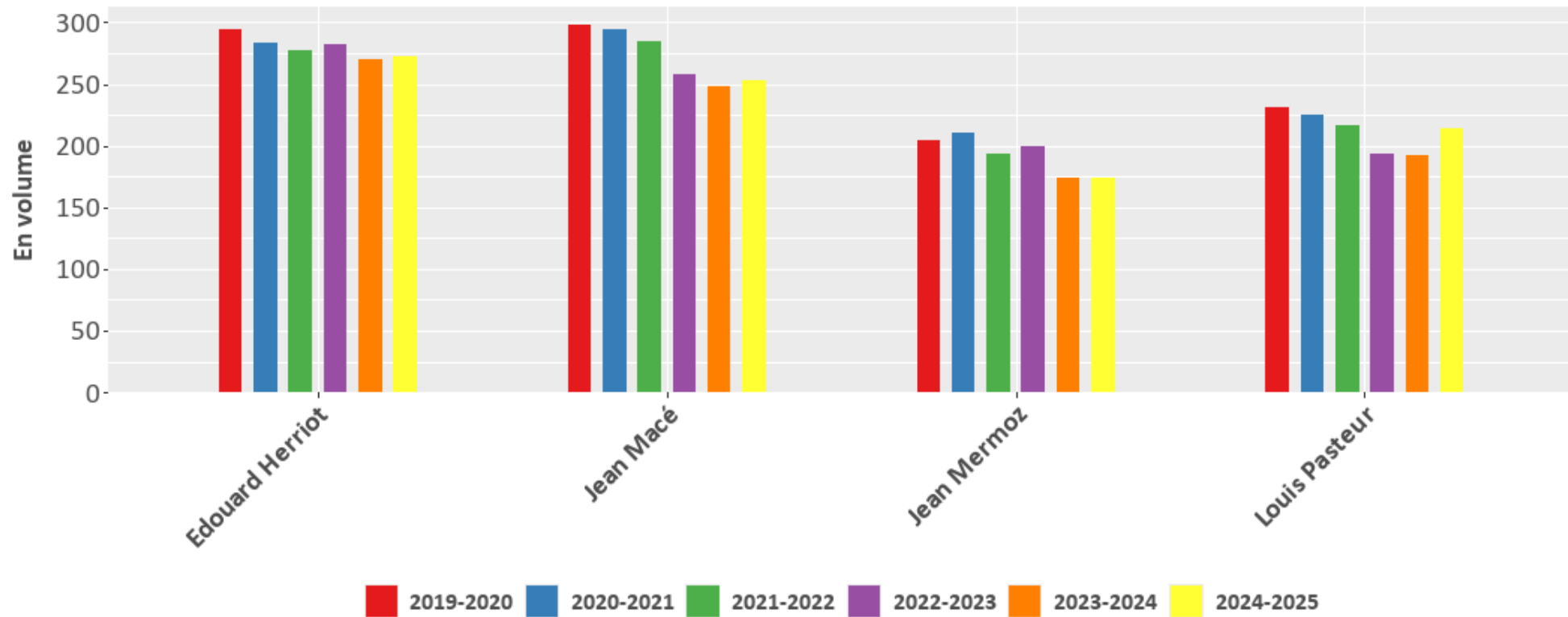
# Effectifs d'élèves (hors ULIS) et indice de position sociale des écoles élémentaires de la CiEL Mermoz-Laennec en 2024-2025

Territoire CiEL	Arrondissement	Code UAI	Nom	Niveau	Catégorie	PRE	Année scolaire	Effectif hors ULIS	IPS	Source
Mermoz-Laennec	Lyon 8e	0691272H	Jean Mermoz	Élémentaire	REP	Oui	2024-2025	174	90,0	MENJ-DEPP
Mermoz-Laennec	Lyon 8e	0692743G	Edouard Herriot	Élémentaire	DIF	Non	2024-2025	272	93,3	MENJ-DEPP
Mermoz-Laennec	Lyon 8e	0693473A	Jean Macé	Élémentaire	DIF	Non	2024-2025	253	97,4	MENJ-DEPP
Mermoz-Laennec	Lyon 8e	0693907X	Louis Pasteur	Élémentaire	REP	Oui	2024-2025	214	82,7	MENJ-DEPP

# Effectifs d'élèves (hors ULIS) des écoles élémentaires de la CiEL Mermoz-Laennec par année

## CiEL Mermoz-Laennec - Effectifs d'élèves (hors ULIS) des écoles élémentaires publiques par année

Champ : écoles élémentaires publiques

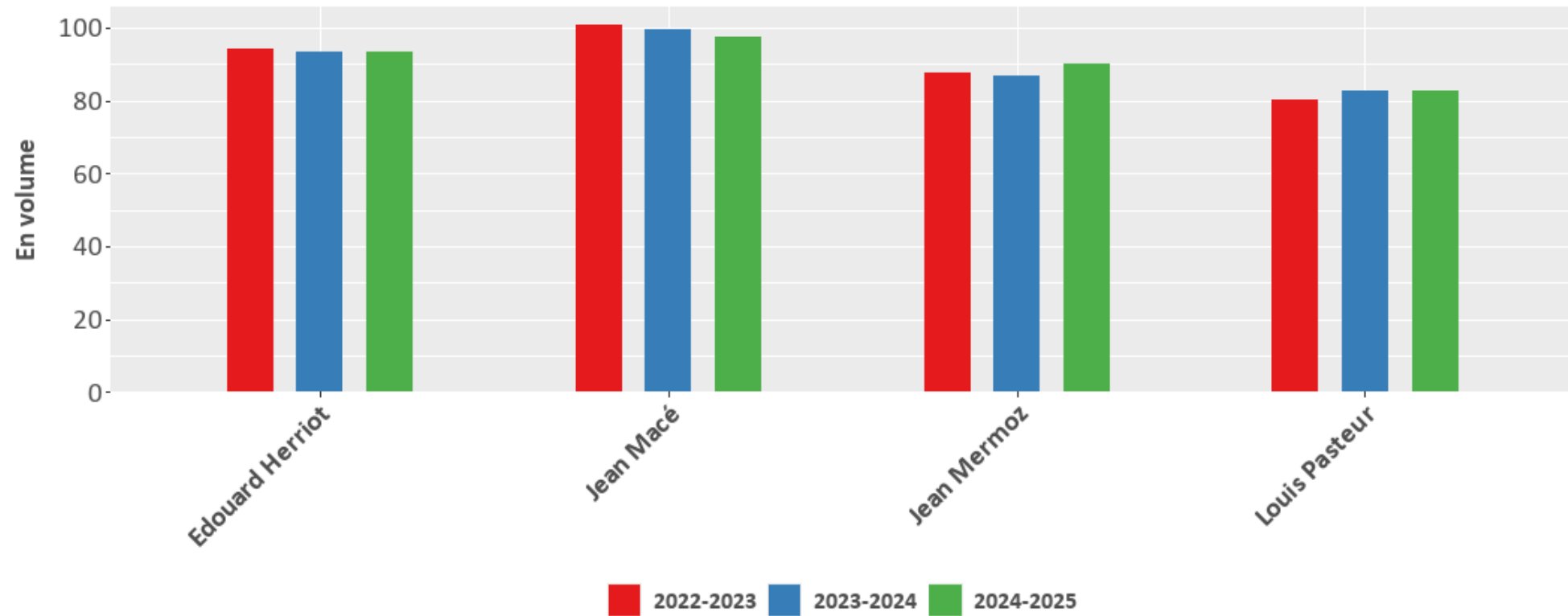


Source : MENJS-DEPP 2025 - Traitements : Ville de Lyon-DDT

# Indice de position sociale des écoles élémentaires de la CiEL Mermoz-Laennec par année

## CiEL Mermoz-Laennec - Indice de position sociale des écoles élémentaires publiques par année

Champ : écoles élémentaires publiques



Source : MENJS-DEPP 2025 - Traitements : Ville de Lyon-DDT

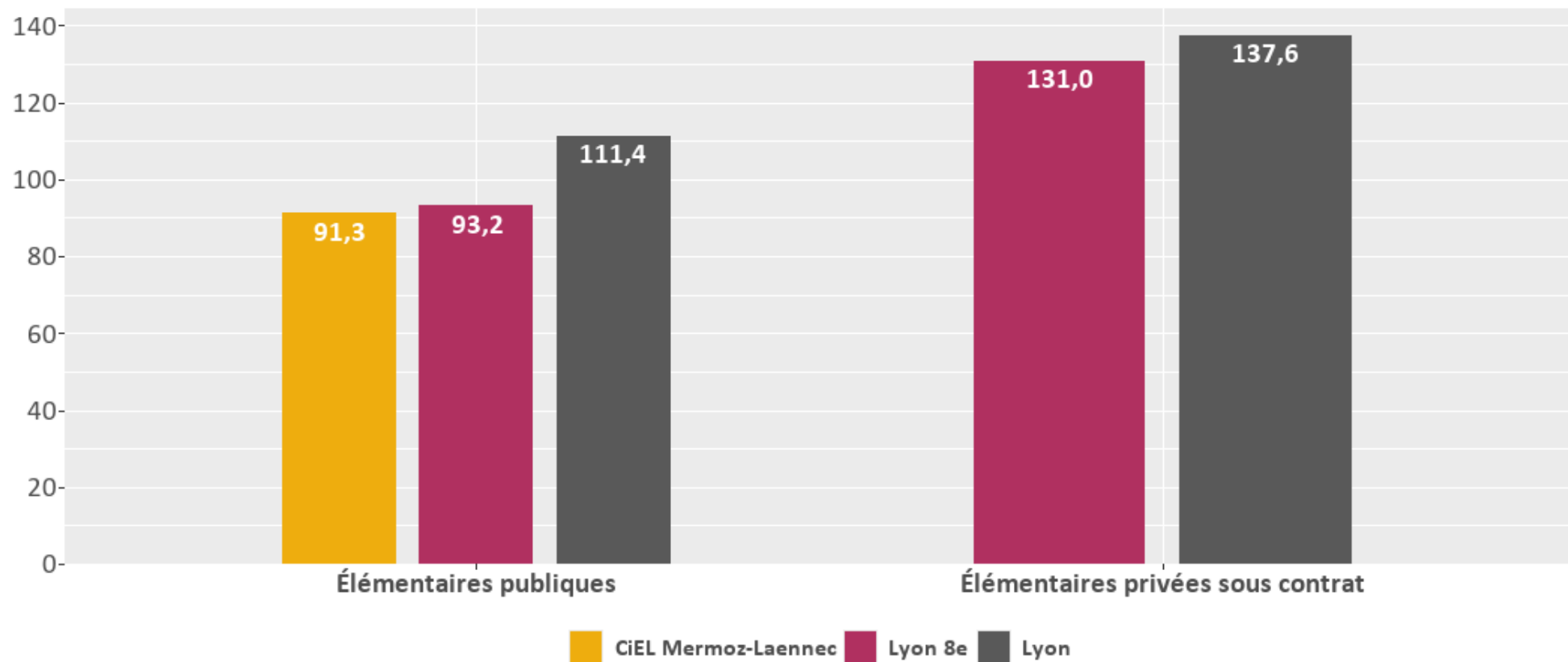
# Indice de position sociale moyen des écoles élémentaires de la CiEL Mermoz-Laennec et de Lyon par secteur (1/2)

Echelle	Champ	Nombre d'écoles	Année scolaire	Effectif hors ULIS	IPS moyen pondéré	Source
CiEL Mermoz-Laennec	Élémentaires publiques	4	2024-2025	913	91,3	MENJ-DEPP
Lyon 8e	Élémentaires publiques	17	2024-2025	4 048	93,2	MENJ-DEPP
Lyon 8e	Élémentaires privées sous contrat	5	2024-2025	1 227	131,0	MENJ-DEPP
Lyon	Élémentaires publiques	98	2024-2025	20 319	111,4	MENJ-DEPP
Lyon	Élémentaires privées sous contrat	36	2024-2025	7 253	137,6	MENJ-DEPP

# Indice de position sociale moyen des écoles élémentaires de la CiEL Mermoz-Laennec et de Lyon par secteur (2/2)

## CiEL Mermoz-Laennec - Indice de position sociale moyen des écoles en 2024-2025

Champ : écoles élémentaires publiques et privées sous contrat



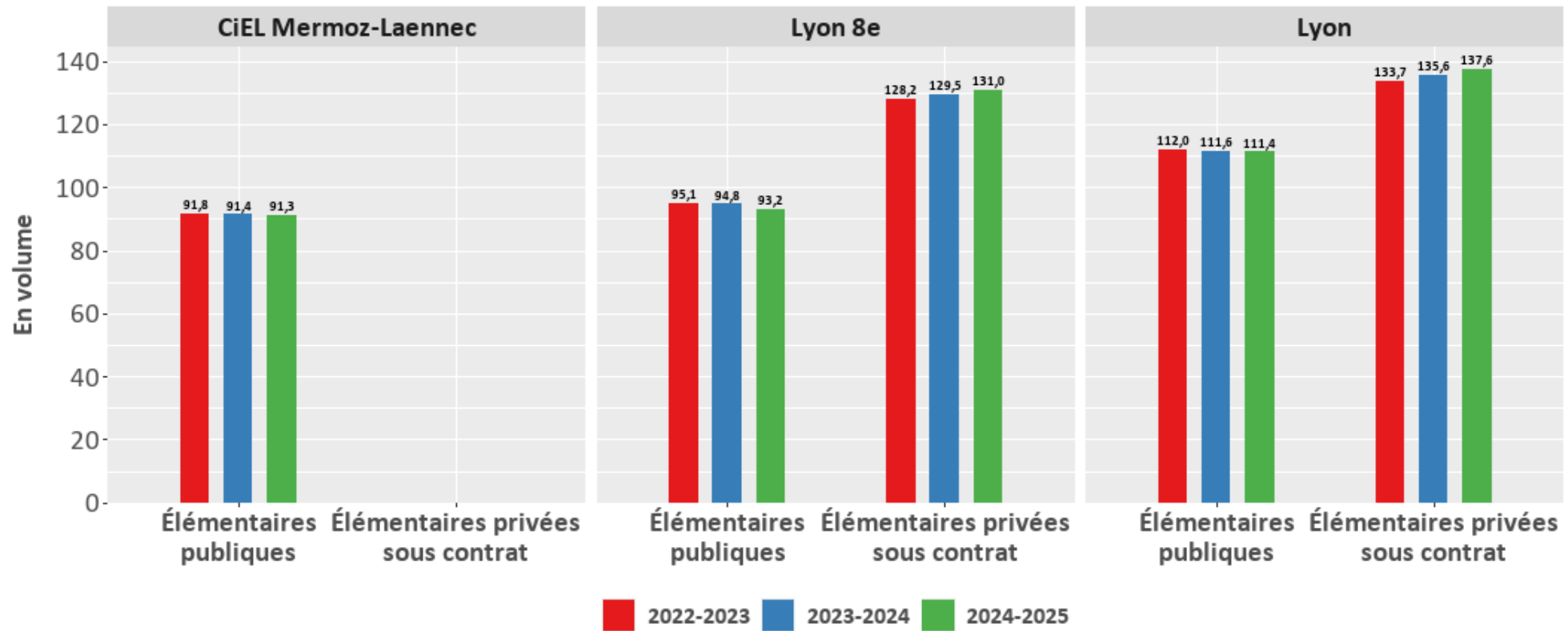
Source : MENJS-DEPP 2025 - Traitements : Ville de Lyon-DDT

# Indice de position sociale moyen des écoles élémentaires de la CiEL Mermoz-Laennec, de l'arrondissement et de Lyon par année

## CiEL Mermoz-Laennec - Indice de position sociale moyen des écoles élémentaires par an

Champ : écoles élémentaires publiques et privées sous contrat

\*Remarque : le 8e arrondissement de Lyon ne compte qu'une seule école élémentaire privée sous contrat



Source : MENJS-DEPP 2025 - Traitements : Ville de Lyon-DDT

# Focus sur les effectifs en Unités localisés pour l'inclusion scolaire (ULIS)

# Précision méthodologique sur les effectifs en ULIS

Contrairement aux données d'effectifs hors ULIS présentées précédemment en distinguant le niveau de la maternelle et le niveau de l'élémentaire, les effectifs d'élèves scolarisés en ULIS sont indiqués, dans les données fournies par la DEPP, pour l'ensemble de l'école considérée (correspondant à un code UAI unique). Il n'est dès lors pas possible de distinguer, parmi ces effectifs, les niveaux maternelle et élémentaire.

# Effectifs d'élèves en ULIS des écoles de la Ciel Mermoz-Laennec

Territoire CiEL	Arrondissement	Code UAI	Nom	Catégorie	PRE	ULIS	Année scolaire	Nombre total d'élèves	Nombre total d'élèves en ULIS	Source
Mermoz-Laennec	Lyon 8e	0692743G	Ecole élémentaire spéciale Edouard Herriot	DIF	Non	Oui	2024-2025	295	23	MENJS-DEPP
Mermoz-Laennec	Lyon 8e	0693473A	Ecole élémentaire Jean Macé	DIF	Non	Oui	2024-2025	262	9	MENJS-DEPP
Mermoz-Laennec	Lyon 8e	0693907X	Ecole élémentaire Louis Pasteur	REP	Oui	Oui	2024-2025	225	11	MENJS-DEPP

# Le personnel enseignant selon l'effectif scolaire

# Précision méthodologique sur les indicateurs portant sur le personnel enseignant

Contrairement aux données d'effectifs hors ULIS ou d'indice de position sociale présentées en distinguant le niveau de la maternelle et le niveau de l'élémentaire, les différents indicateurs sur le personnel enseignant sont fournis par la DEPP pour l'ensemble de l'école considérée (correspondant à un code UAI unique). Il n'est dès lors pas possible de distinguer, parmi ces indicateurs, les niveaux maternelle et élémentaire.

# Équivalents temps plein d'enseignants dans les écoles de la CiEL Mermoz-Laennec en 2024-2025

Territoire CiEL	Arrondissement	Code UAI	Nom	Catégorie	PRE	Année scolaire	Nombre total d'élèves	Nombre d'ETP d'enseignants	Nombre moyen d'enseignants par élève	Nombre moyen d'élèves par enseignant	Source
Mermoz-Laennec	Lyon 8e	0691162N	Ecole maternelle Jean Mermoz A	REP	Oui	2024-2025	75	4,2	0,06	17,9	MENJS-DEPP
Mermoz-Laennec	Lyon 8e	0691163P	Ecole maternelle Jean Mermoz B	REP	Oui	2024-2025	49	3,0	0,06	16,3	MENJS-DEPP
Mermoz-Laennec	Lyon 8e	0691164R	Ecole maternelle Louis Pasteur	REP	Oui	2024-2025	145	8,3	0,06	17,5	MENJS-DEPP
Mermoz-Laennec	Lyon 8e	0691171Y	Ecole maternelle Edouard Herriot	DIF	Non	2024-2025	139	6,5	0,05	21,4	MENJS-DEPP
Mermoz-Laennec	Lyon 8e	0691173A	Ecole maternelle Jean Macé	DIF	Non	2024-2025	144	6,3	0,04	22,9	MENJS-DEPP
Mermoz-Laennec	Lyon 8e	0691272H	Ecole élémentaire Jean Mermoz	REP	Oui	2024-2025	174	11,0	0,06	15,8	MENJS-DEPP
Mermoz-Laennec	Lyon 8e	0692743G	Ecole élémentaire spéciale Edouard Herriot	DIF	Non	2024-2025	295	17,5	0,06	16,9	MENJS-DEPP
Mermoz-Laennec	Lyon 8e	0693473A	Ecole élémentaire Jean Macé	DIF	Non	2024-2025	262	13,6	0,05	19,3	MENJS-DEPP
Mermoz-Laennec	Lyon 8e	0693907X	Ecole élémentaire Louis Pasteur	REP	Oui	2024-2025	225	15,3	0,07	14,7	MENJS-DEPP

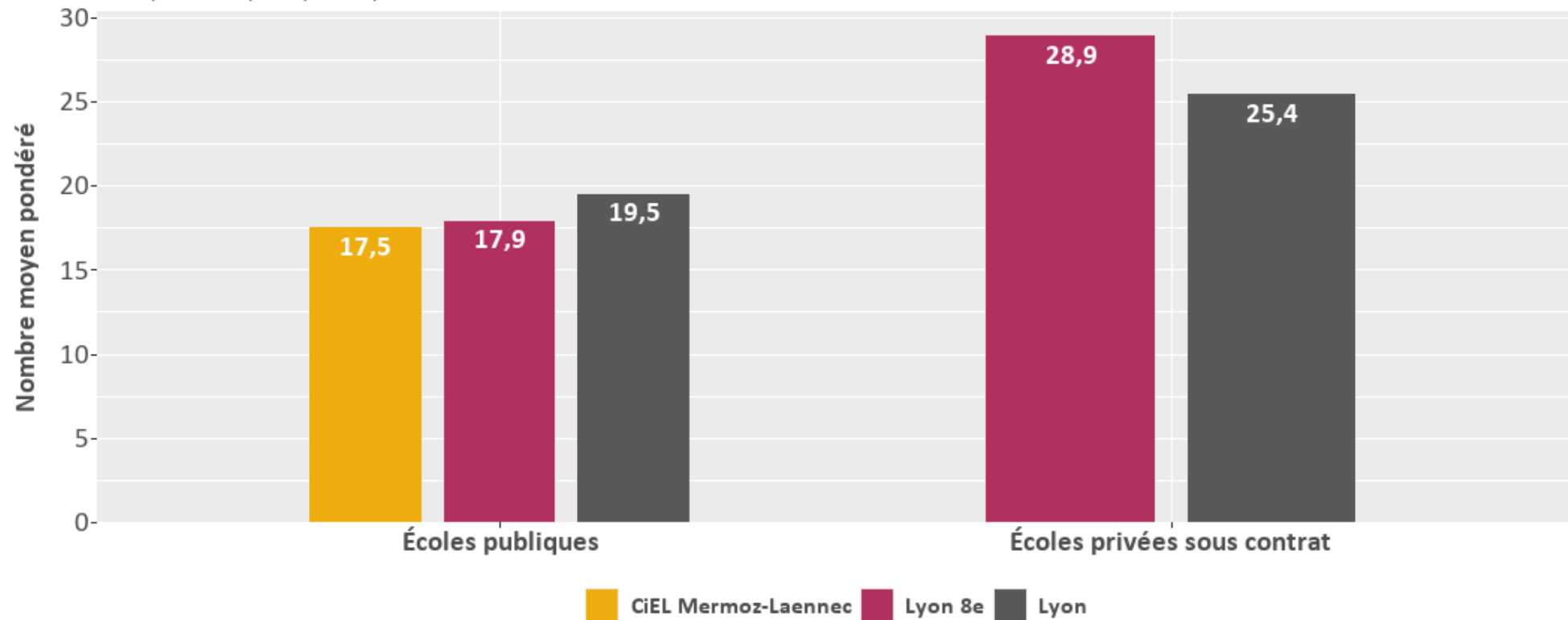
# Équivalents temps plein des écoles de la CiEL Mermoz-Laennec, de l'arrondissement et de Lyon en 2024-2025 (1/2)

Échelle	Champ	Année scolaire	Nombre d'écoles	Nombre total d'élèves	Nombre total d'ETP d'enseignants	Nombre moyen pondéré d'enseignants par élève	Nombre moyen pondéré d'élèves par enseignant	Source
CiEL Mermoz-Laennec	Écoles publiques	2024-2025	9	1 508	86	0,057	17,5	MENJS-DEPP
Lyon 8e	Écoles publiques	2024-2025	29	6 705	375	0,056	17,9	MENJS-DEPP
Lyon 8e	Écoles privées sous contrat	2024-2025	5	1 821	63	0,035	28,9	MENJS-DEPP
Lyon	Écoles publiques	2024-2025	160	32 527	1 666	0,051	19,5	MENJS-DEPP
Lyon	Écoles privées sous contrat	2024-2025	36	10 919	430	0,039	25,4	MENJS-DEPP

# Équivalents temps plein des écoles de la CiEL Mermoz-Laennec, de l'arrondissement et de Lyon en 2024-2025 (2/2)

## CiEL Mermoz-Laennec - Nombre moyen pondéré d'élèves par enseignant dans les écoles en 2024-2025

Champ : écoles publiques et privées sous contrat



Source : MENJS-DEPP 2025 - Traitements : Ville de Lyon-DDT

# Le personnel enseignant par âge

# Équivalents temps plein d'enseignants par âge dans les écoles de la CiEL Mermoz-Laennec en 2024-2025

Territoire CiEL	Arrondissement	Code UAI	Nom	Catégorie	PRE	Année scolaire	Nombre total d'ETP d'enseignants	Moins de 35 ans (%)	35-49 ans (%)	50 ans et plus (%)	Source
Mermoz-Laennec	Lyon 8e	0691162N	Ecole maternelle Jean Mermoz A	REP	Oui	2024-2025	4,2	28,6	23,8	47,6	MENJS-DEPP
Mermoz-Laennec	Lyon 8e	0691163P	Ecole maternelle Jean Mermoz B	REP	Oui	2024-2025	3,0	6,7	26,7	66,7	MENJS-DEPP
Mermoz-Laennec	Lyon 8e	0691164R	Ecole maternelle Louis Pasteur	REP	Oui	2024-2025	8,3	24,1	55,4	21,7	MENJS-DEPP
Mermoz-Laennec	Lyon 8e	0691171Y	Ecole maternelle Edouard Herriot	DIF	Non	2024-2025	6,5	84,6	15,4	NA	MENJS-DEPP
Mermoz-Laennec	Lyon 8e	0691173A	Ecole maternelle Jean Macé	DIF	Non	2024-2025	6,3	4,8	31,7	63,5	MENJS-DEPP
Mermoz-Laennec	Lyon 8e	0691272H	Ecole élémentaire Jean Mermoz	REP	Oui	2024-2025	11,0	40,0	41,8	18,2	MENJS-DEPP
Mermoz-Laennec	Lyon 8e	0692743G	Ecole élémentaire spéciale Edouard Herriot	DIF	Non	2024-2025	17,5	59,4	34,9	5,7	MENJS-DEPP
Mermoz-Laennec	Lyon 8e	0693473A	Ecole élémentaire Jean Macé	DIF	Non	2024-2025	13,6	46,3	52,9	NA	MENJS-DEPP
Mermoz-Laennec	Lyon 8e	0693907X	Ecole élémentaire Louis Pasteur	REP	Oui	2024-2025	15,3	47,7	45,8	6,5	MENJS-DEPP

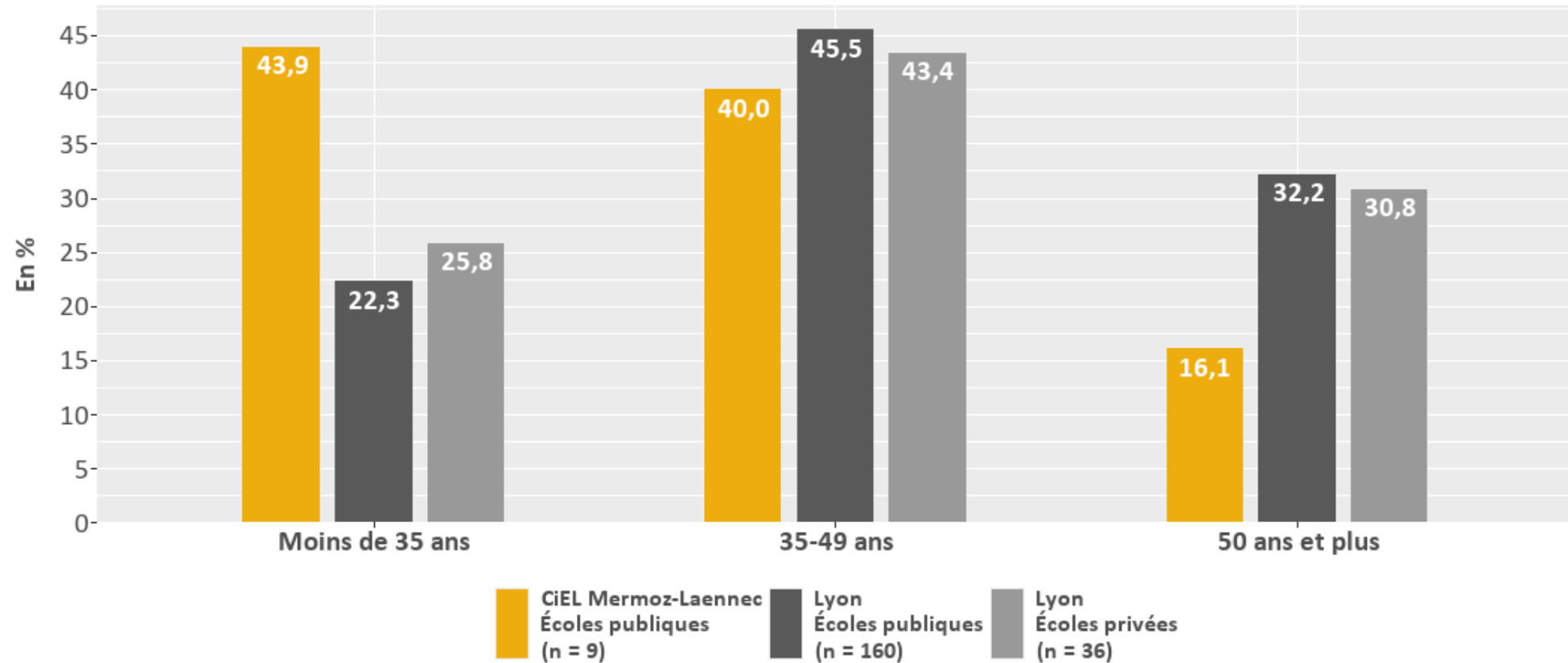
# Équivalents temps plein d'enseignants par âge dans les écoles de la CiEL Mermoz-Laennec et de Lyon en 2024-2025 (1/2)

Echelle	Champ	Année scolaire	Nombre d'écoles	Nombre total d'ETP d'enseignants	Moins de 35 ans (%)	35-49 ans (%)	50 ans et plus (%)	Source
CiEL Mermoz-Laennec	Écoles publiques	2024-2025	9	86	43,9	40,0	16,1	MENJS-DEPP
Lyon	Écoles publiques	2024-2025	160	1 666	22,3	45,5	32,2	MENJS-DEPP
Lyon	Écoles privées sous contrat	2024-2025	36	430	25,8	43,4	30,8	MENJS-DEPP

# Équivalents temps plein d'enseignants par âge dans les écoles de la CiEL Mermoz-Laennec et de Lyon en 2024-2025 (2/2)

## CiEL Mermoz-Laennec - Équivalents temps plein d'enseignants par âge en 2024-2025

Champ : écoles publiques et privées sous contrat



Source : MENJS-DEPP 2025 - Traitements : Ville de Lyon-DDT

# Le personnel enseignant par ancienneté dans l'établissement

# ETP d'enseignants par ancienneté dans l'établissement des écoles de la CiEL Mermoz-Laennec en 2024-2025

Territoire CiEL	Arrondissement	Code UAI	Nom	Catégorie	PRE	Année scolaire	Nombre total d'ETP d'enseignants	Moins de 2 ans (%)	2 à 4 ans (%)	5 à 7 ans (%)	8 ans et plus (%)	Source
Mermoz-Laennec	Lyon 8e	0691162N	Ecole maternelle Jean Mermoz A	REP	Oui	2024-2025	4,2	28,6	NA	NA	71,4	MENJS-DEPP
Mermoz-Laennec	Lyon 8e	0691163P	Ecole maternelle Jean Mermoz B	REP	Oui	2024-2025	3,0	6,7	26,7	33,3	33,3	MENJS-DEPP
Mermoz-Laennec	Lyon 8e	0691164R	Ecole maternelle Louis Pasteur	REP	Oui	2024-2025	8,3	36,1	9,6	33,7	21,7	MENJS-DEPP
Mermoz-Laennec	Lyon 8e	0691171Y	Ecole maternelle Edouard Herriot	DIF	Non	2024-2025	6,5	53,8	NA	46,2	NA	MENJS-DEPP
Mermoz-Laennec	Lyon 8e	0691173A	Ecole maternelle Jean Macé	DIF	Non	2024-2025	6,3	20,6	15,9	31,7	31,7	MENJS-DEPP
Mermoz-Laennec	Lyon 8e	0691272H	Ecole élémentaire Jean Mermoz	REP	Oui	2024-2025	11,0	10,0	16,4	30,9	43,6	MENJS-DEPP
Mermoz-Laennec	Lyon 8e	0692743G	Ecole élémentaire spéciale Edouard Herriot	DIF	Non	2024-2025	17,5	53,7	37,7	2,9	5,7	MENJS-DEPP
Mermoz-Laennec	Lyon 8e	0693473A	Ecole élémentaire Jean Macé	DIF	Non	2024-2025	13,6	69,9	NA	11,8	18,4	MENJS-DEPP
Mermoz-Laennec	Lyon 8e	0693907X	Ecole élémentaire Louis Pasteur	REP	Oui	2024-2025	15,3	34,6	39,2	19,6	6,5	MENJS-DEPP

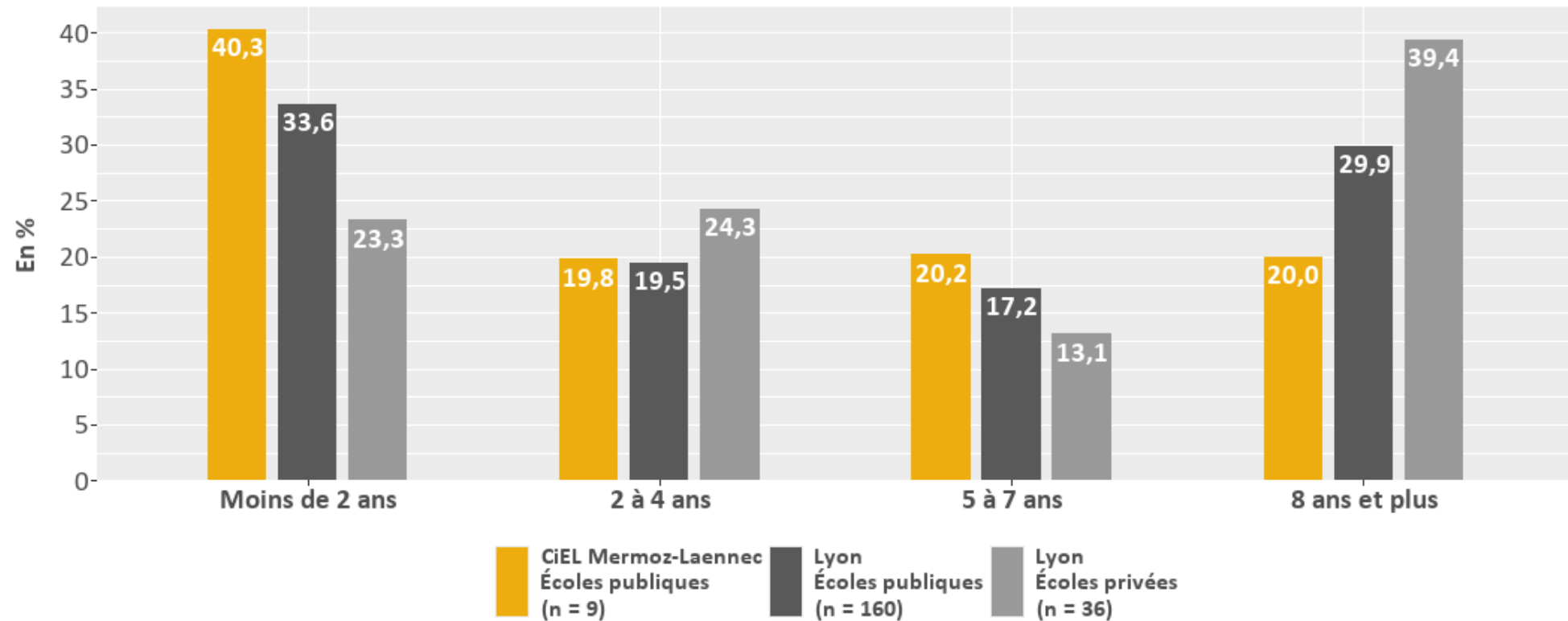
# ETP d'enseignants par ancienneté dans l'établissement des écoles de la CiEL Mermoz-Laennec et de Lyon en 2024-2025 (1/2)

Echelle	Champ	Année scolaire	Nombre d'écoles	Nombre total d'ETP d'enseignants	Moins de 2 ans (%)	2 à 4 ans (%)	5 à 7 ans (%)	8 ans et plus (%)	Source
CiEL Mermoz-Laennec	Écoles publiques	2024-2025	9	86	40,3	19,8	20,2	20,0	MENJS-DEPP
Lyon	Écoles publiques	2024-2025	160	1 666	33,6	19,5	17,2	29,9	MENJS-DEPP
Lyon	Écoles privées sous contrat	2024-2025	36	430	23,3	24,3	13,1	39,4	MENJS-DEPP

# ETP d'enseignants par ancienneté dans l'établissement des écoles de la CiEL Mermoz-Laennec et de Lyon en 2024-2025 (2/2)

## CiEL Mermoz-Laennec - Équivalents temps plein d'enseignants par ancienneté dans l'établissement en 2024-2025

Champ : écoles publiques et privées sous contrat



Source : MENJS-DEPP 2025 - Traitements : Ville de Lyon-DDT

# Indicateurs sur la fréquentation à l'offre périscolaire de la CiEL Mermoz-Laennec

# Précision méthodologique sur les indicateurs

- Les indicateurs sur la fréquentation à l'offre périscolaire sont issues des données produites par la Ville de Lyon pour les accueils de loisirs associés à l'école (ALAE) en gestion municipale et par les associations gestionnaires pour les ALAE en gestion associative. Les données pour les ALAE en gestion associative sont collectées à l'occasion d'une opération de collecte réalisée sur l'ensemble des jours ouvrés du mois de novembre pour l'année en cours. Les données des ALAE en gestion municipale et des ALAE en gestion associative sont ensuite compilées afin de constituer une base de données globale consolidée.
- Deux principaux indicateurs sont exploités :
  - Le **taux d'inscription** mesure le nombre d'inscrits au périscolaire par type d'offre rapporté à l'effectif scolaire.
  - Le **taux de présence** mesure la moyenne de présence mensuelle de présence par type d'offre rapportée à l'effectif scolaire.
- L'activité périscolaire étant, pour la Ville de Lyon, un levier de développement éducatif important, ces indicateurs auront donc une fonction permettant d'effectuer un suivi en matière d'accès aux droits et de lutte contre le non-recours.

# La fréquentation de la pause méridienne

# La pause méridienne dans les ALAE en maternelle de la CiEL Mermoz-Laennec

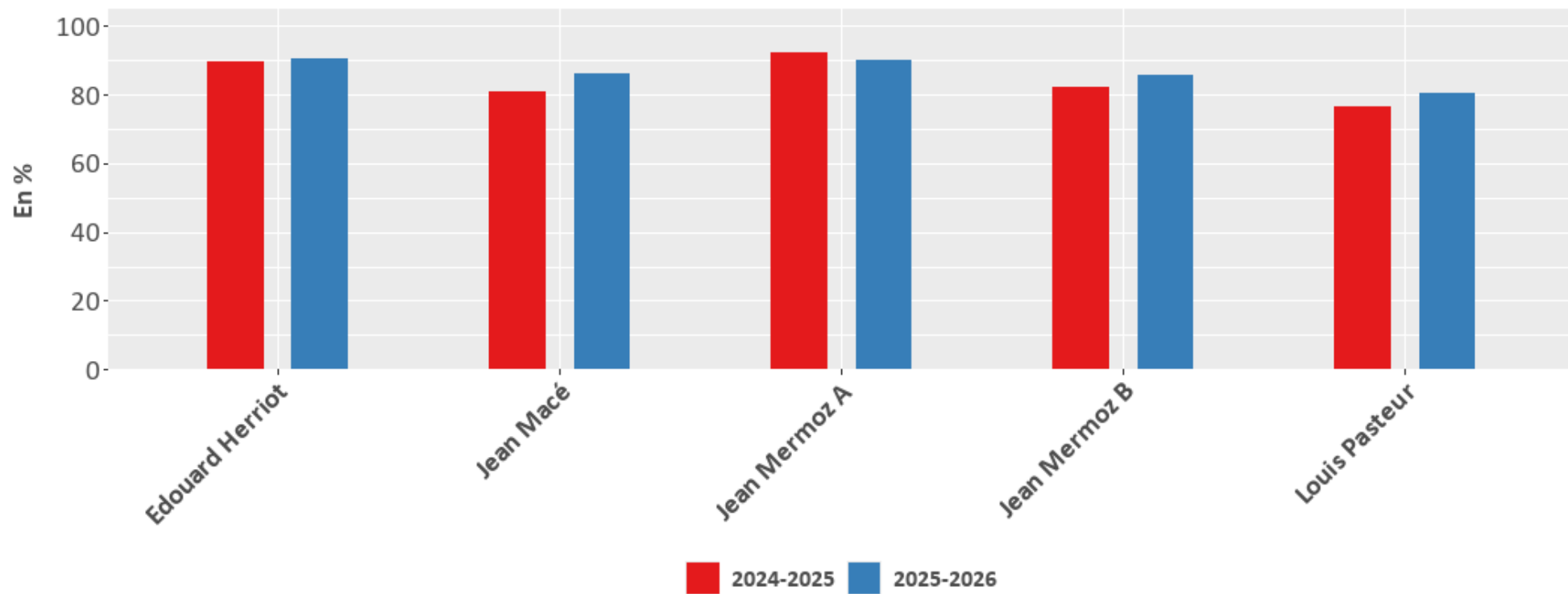
Territoire CiEL	Arrondissement	Code UAI	Nom	Niveau	Catégorie	PRE	Gestionnaire	Année scolaire	Effectif scolaire	Taux d'inscription	Taux de présence	Source
Mermoz-Laennec	Lyon 8e	0691171Y	Edouard Herriot	Maternelle	DIF	Non	CS LAENNEC	2025-2026	125	90,4	76,0	Ville de Lyon
Mermoz-Laennec	Lyon 8e	0691162N	Jean Mermoz A	Maternelle	REP	Oui	MJC MERMOZ LAENNEC	2025-2026	72	90,3	72,1	Ville de Lyon
Mermoz-Laennec	Lyon 8e	0691163P	Jean Mermoz B	Maternelle	REP	Oui	MJC MERMOZ LAENNEC	2025-2026	49	85,7	68,8	Ville de Lyon
Mermoz-Laennec	Lyon 8e	0691164R	Louis Pasteur	Maternelle	REP	Oui	MJC MERMOZ LAENNEC	2025-2026	123	80,5	62,0	Ville de Lyon
Mermoz-Laennec	Lyon 8e	0691173A	Jean Macé	Maternelle	DIF	Non	MUNICIPAL	2025-2026	140	86,4	72,9	Ville de Lyon

# Taux d'inscription à la pause méridienne dans les ALAE en maternelle de la CiEL Mermoz-Laennec

## CiEL Mermoz-Laennec - Taux d'inscription à la pause méridienne dans les ALAE en maternelle par année

Champ : ALAE des écoles maternelles publiques

Taux d'inscription : nombre d'inscrits/effectif scolaire



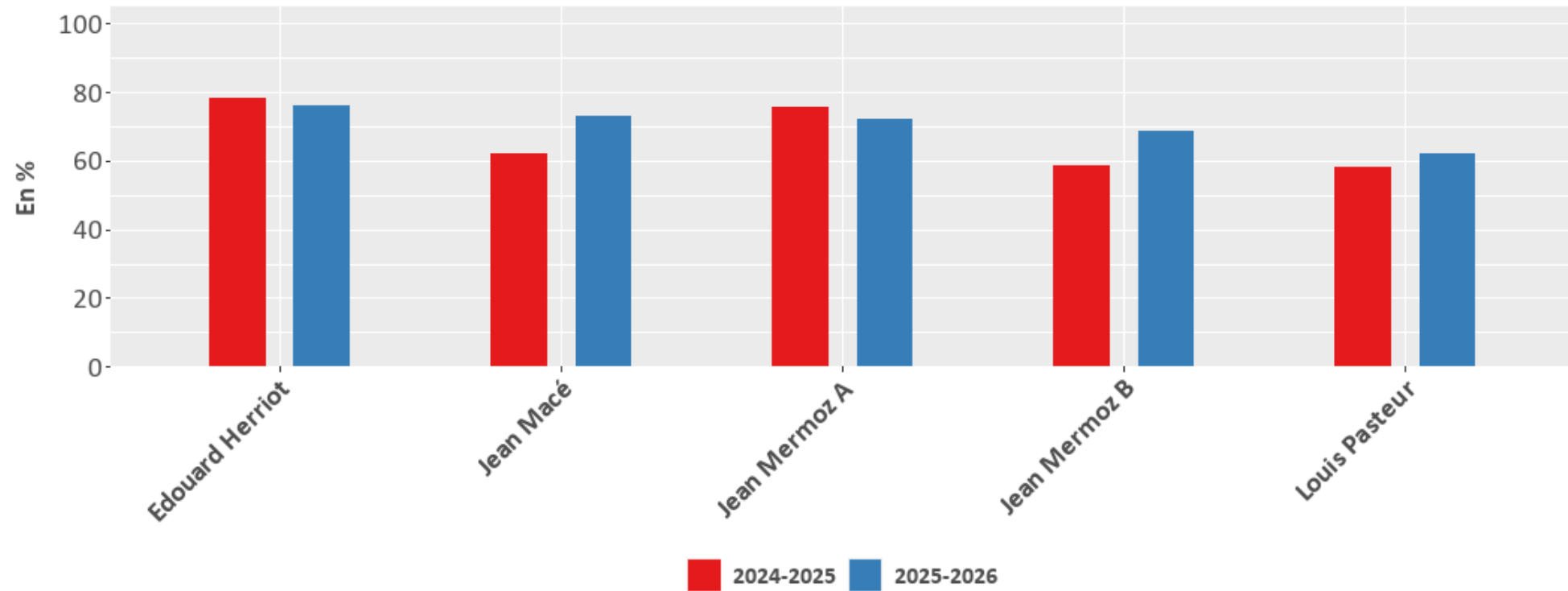
Source : Ville de Lyon & associations conventionnées, Reporting périscolaire 2024 et 2025 - Traitements : Ville de Lyon-DDT

# Taux de présence à la pause méridienne dans les ALAE en maternelles de la CiEL Mermoz-Laennec

## CiEL Mermoz-Laennec - Taux de présence à la pause méridienne dans les ALAE en materr par année

Champ : ALAE des écoles maternelles publiques

Taux de présence : moyenne de présence/effectif scolaire



Source : Ville de Lyon & associations conventionnées, Reporting périscolaire 2024 et 2025 - Traitements : Ville de Lyon-DDT

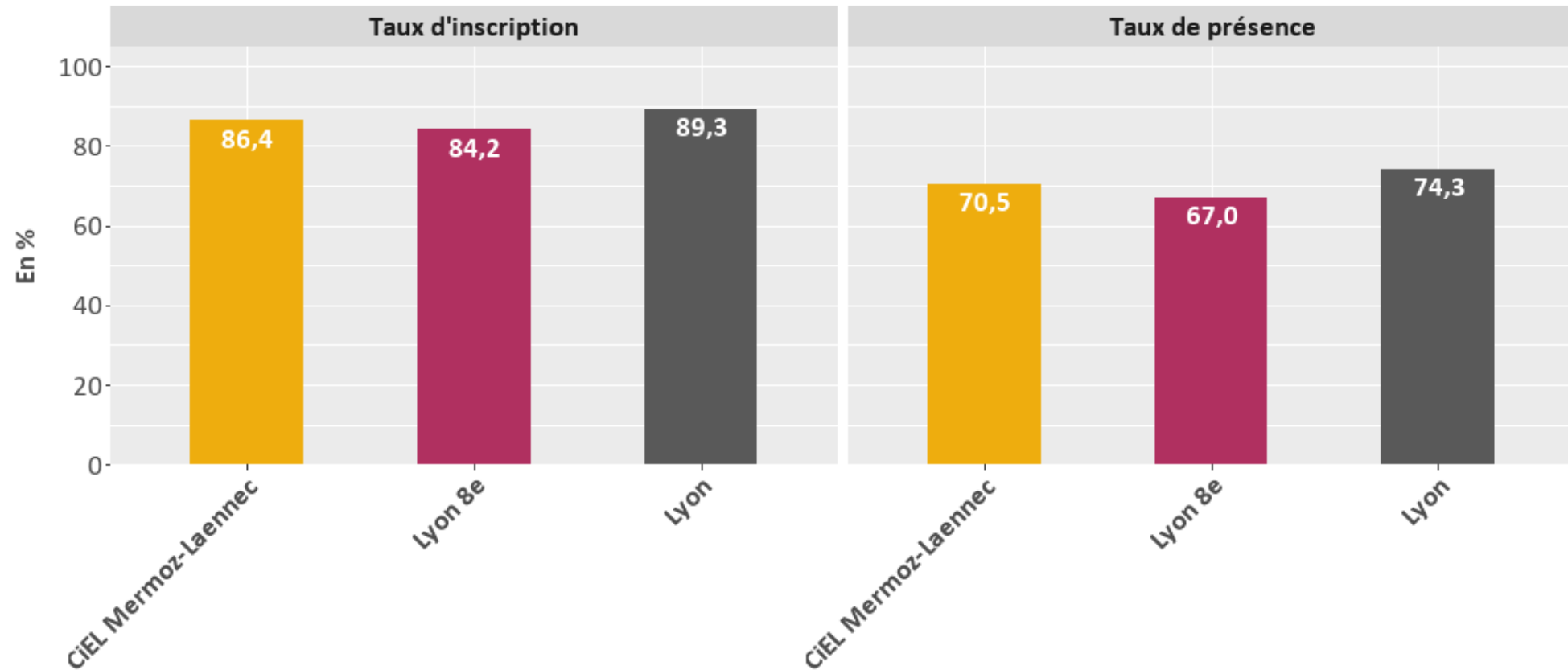
# La pause méridienne dans les ALAE en maternelle de la CiEL Mermoz-Laennec et de Lyon (1/2)

Echelle	Champ	Année scolaire	Nombre d'ALAE	Effectif scolaire total	Taux d'inscription moyen pondéré	Taux de présence moyen pondéré	Source
CiEL Mermoz-Laennec	Écoles maternelles publiques	2025-2026	5	509	86,4	70,5	Ville de Lyon
Lyon 8e	Écoles maternelles publiques	2025-2026	19	2 535	84,2	67,0	Ville de Lyon
Lyon	Écoles maternelles publiques	2025-2026	109	12 025	89,3	74,3	Ville de Lyon

# La pause méridienne dans les ALAE en maternelle de la CiEL Mermoz-Laennec et de Lyon (2/2)

## CiEL Mermoz-Laennec - Fréquentation de la pause méridienne en maternelle en 2025-20

Champ : ALAE des écoles maternelles publiques

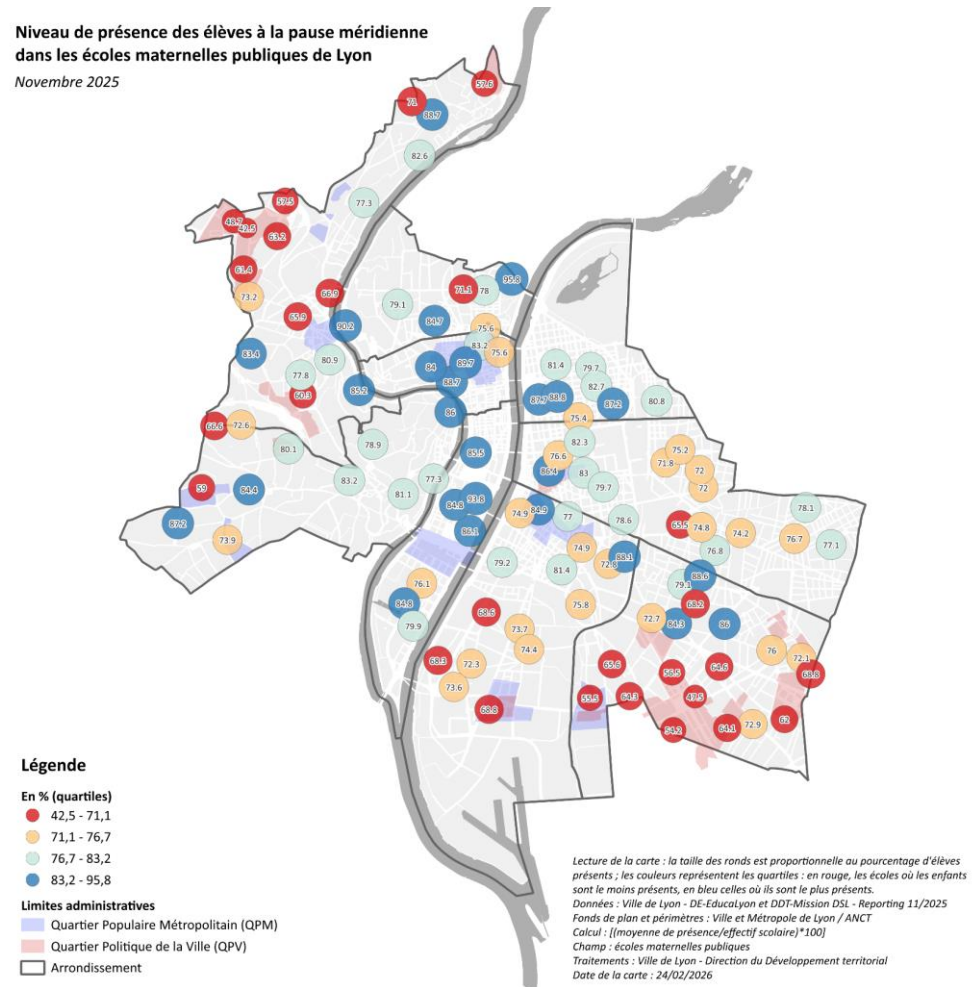


Source : Ville de Lyon & associations conventionnées, Reporting périscolaire 2025 - Traitements : Ville de Lyon-DDT

# Le taux de présence à la pause méridienne en maternelle à Lyon

Niveau de présence des élèves à la pause méridienne dans les écoles maternelles publiques de Lyon

Novembre 2025



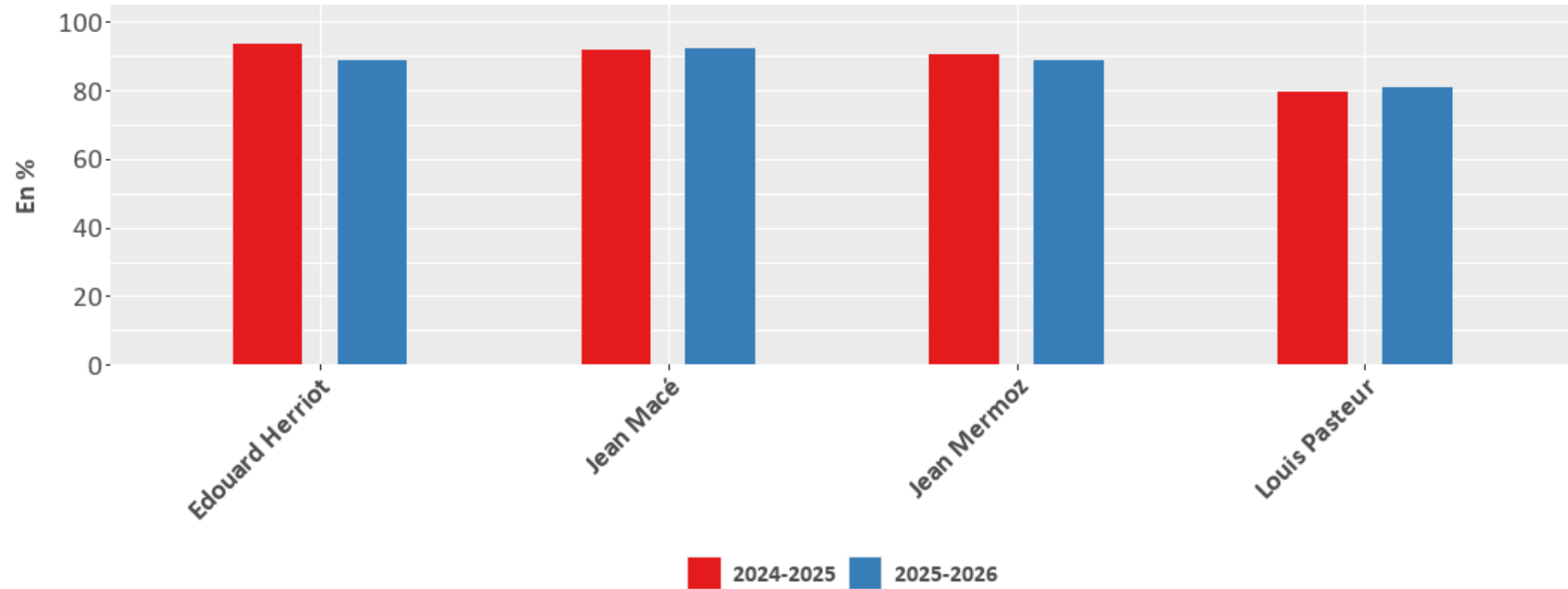
# La pause méridienne dans les ALAE en élémentaire de la CiEL Mermoz-Laennec

Territoire CiEL	Arrondissement	Code UAI	Nom	Niveau	Catégorie	PRE	Gestionnaire	Année scolaire	Effectif scolaire	Taux d'inscription	Taux de présence	Source
Mermoz-Laennec	Lyon 8e	0692743G	Edouard Herriot	Élémentaire	DIF	Non	CS LAENNEC	2025-2026	293	88,7	78,0	Ville de Lyon
Mermoz-Laennec	Lyon 8e	0691272H	Jean Mermoz	Élémentaire	REP	Oui	MJC MERMOZ LAENNEC	2025-2026	168	88,7	71,7	Ville de Lyon
Mermoz-Laennec	Lyon 8e	0693907X	Louis Pasteur	Élémentaire	REP	Oui	MJC MERMOZ LAENNEC	2025-2026	225	80,9	61,2	Ville de Lyon
Mermoz-Laennec	Lyon 8e	0693473A	Jean Macé	Élémentaire	DIF	Non	MUNICIPAL	2025-2026	231	92,2	73,1	Ville de Lyon

# Taux d'inscription à la pause méridienne dans les ALAE en élémentaire de la CiEL Mermoz-Laennec

## CiEL Mermoz-Laennec - Taux d'inscription à la pause méridienne dans les ALAE en éléme par année

Champ : ALAE des écoles élémentaires publiques  
Taux d'inscription : nombre d'inscrits/effectif scolaire

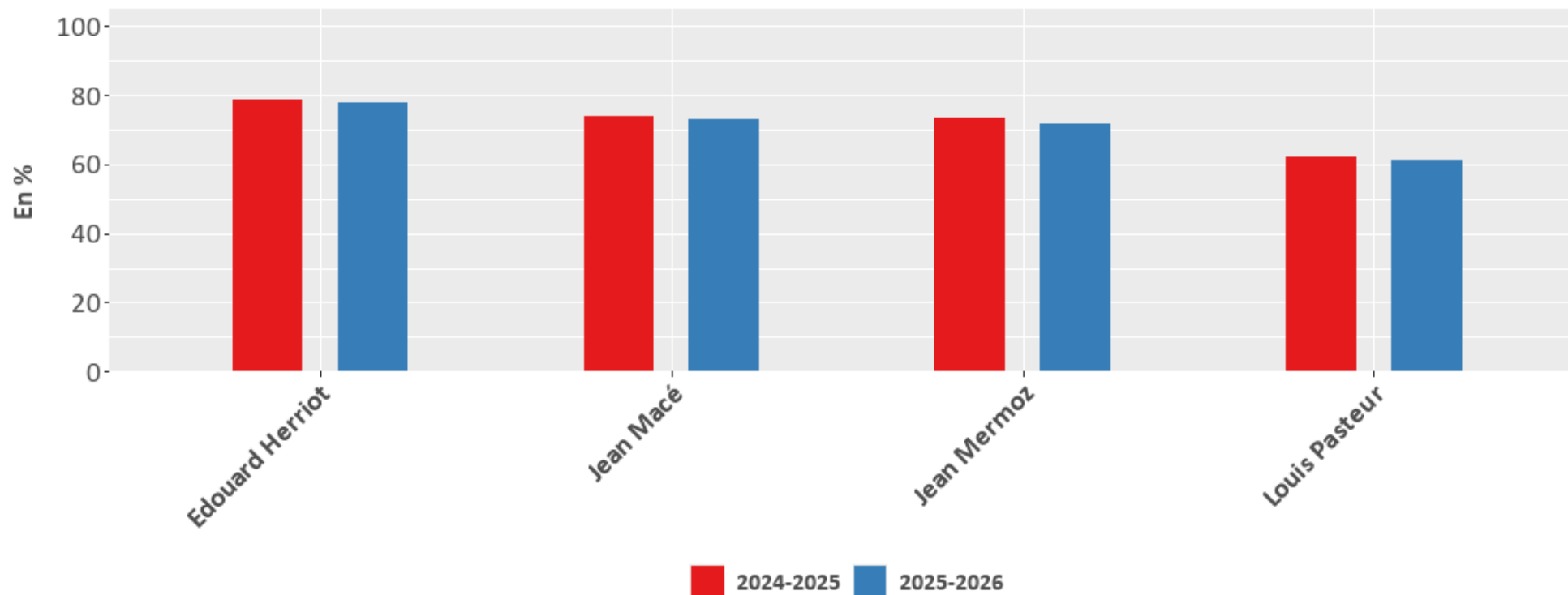


Source : Ville de Lyon & associations conventionnées, Reporting périscolaire 2024 et 2025 - Traitements : Ville de Lyon-DDT

# Taux de présence à la pause méridienne dans les ALAE en élémentaires de la CiEL Mermoz-Laennec

## CiEL Mermoz-Laennec - Taux de présence à la pause méridienne dans les ALAE en élémei par année

Champ : ALAE des écoles élémentaires publiques  
Taux de présence : moyenne de présence/effectif scolaire



Source : Ville de Lyon & associations conventionnées, Reporting périscolaire 2024 et 2025 - Traitements : Ville de Lyon-DDT

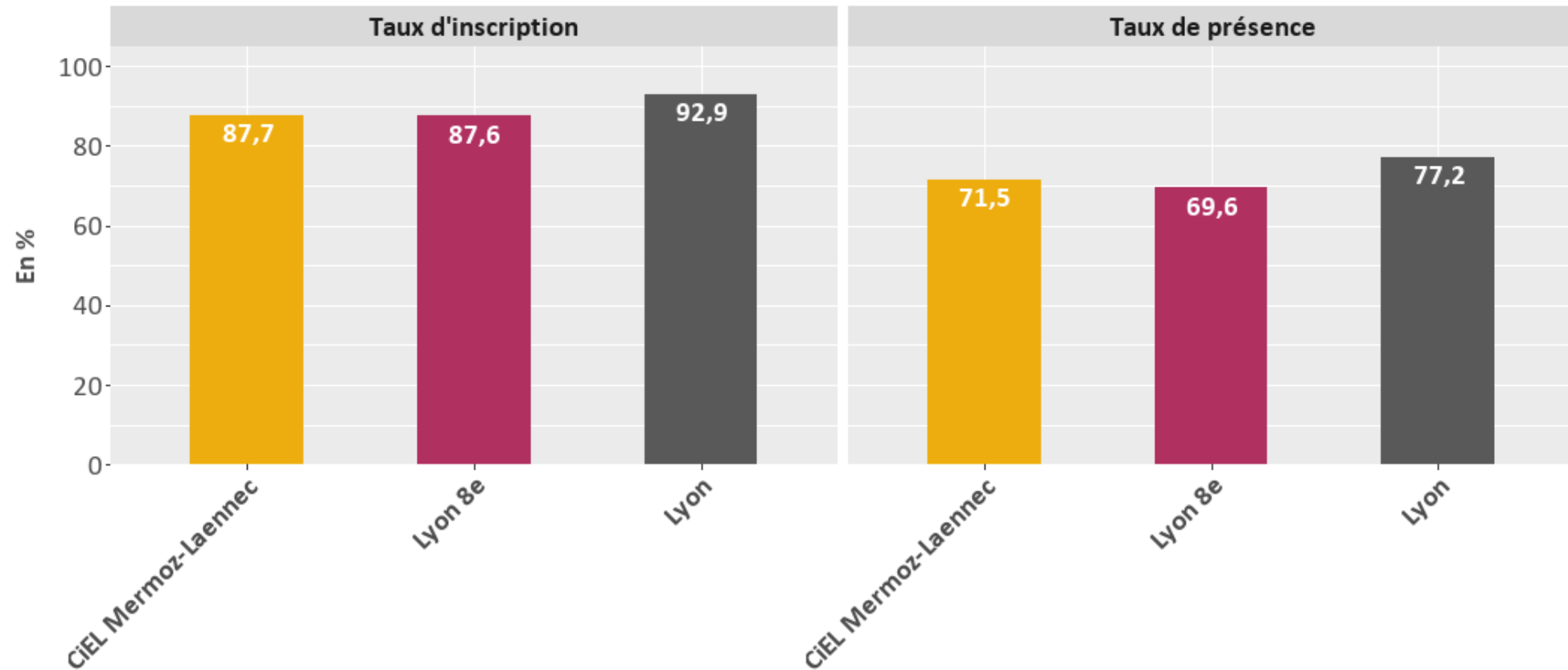
# La pause méridienne dans les ALAE en élémentaire de la CiEL Mermoz-Laennec et de Lyon (1/2)

Echelle	Champ	Année scolaire	Nombre d'ALAE	Effectif scolaire total	Taux d'inscription moyen pondéré	Taux de présence moyen pondéré	Source
CiEL Mermoz-Laennec	Écoles élémentaires publiques	2025-2026	4	917	87,7	71,5	Ville de Lyon
Lyon 8e	Écoles élémentaires publiques	2025-2026	17	4 011	87,6	69,6	Ville de Lyon
Lyon	Écoles élémentaires publiques	2025-2026	98	19 898	92,9	77,2	Ville de Lyon

# La pause méridienne dans les ALAE en élémentaire de la CiEL Mermoz-Laennec et de Lyon (2/2)

## CiEL Mermoz-Laennec - Fréquentation de la pause méridienne en élémentaire en 2025-2

Champ : ALAE des écoles élémentaires publiques

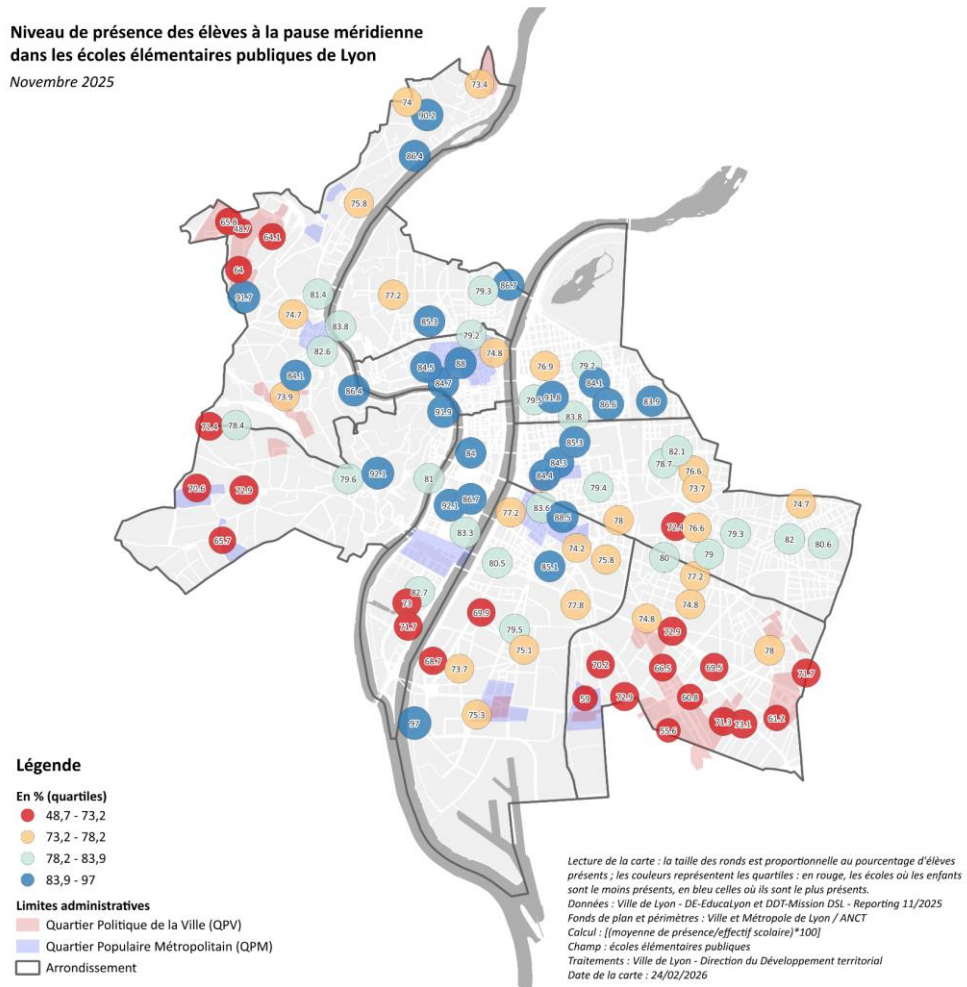


Source : Ville de Lyon & associations conventionnées, Reporting périscolaire 2025 - Traitements : Ville de Lyon-DDT

# Le taux de présence à la pause méridienne en élémentaire à Lyon

Niveau de présence des élèves à la pause méridienne dans les écoles élémentaires publiques de Lyon

Novembre 2025



# La fréquentation du périscolaire du soir (PEPS)

# Le périscolaire du soir dans les ALAE en maternelle de la CiEL Mermoz-Laennec

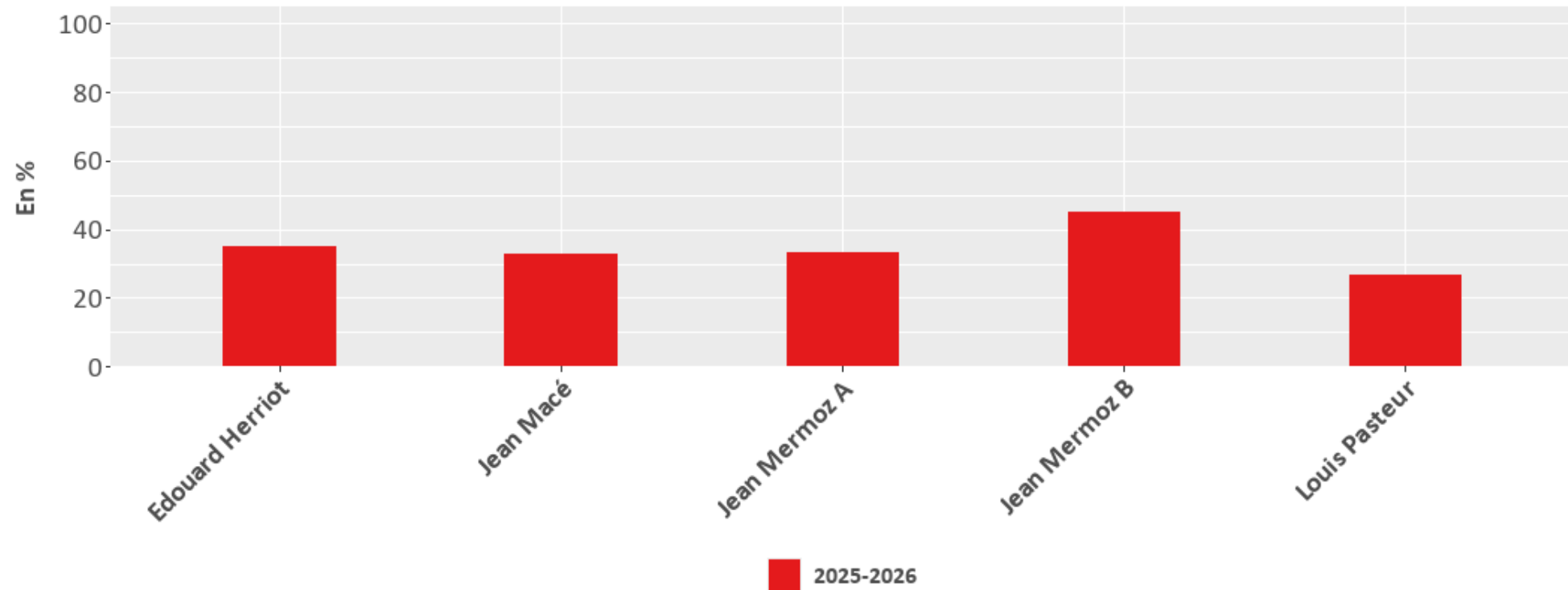
Territoire CiEL	Arrondissement	Code UAI	Nom	Niveau	Catégorie	PRE	Gestionnaire	Année scolaire	Effectif scolaire	Taux d'inscription	Taux de présence	Source
Mermoz-Laennec	Lyon 8e	0691171Y	Edouard Herriot	Maternelle	DIF	Non	CS LAENNEC	2025-2026	125	35,2	25,6	Ville de Lyon
Mermoz-Laennec	Lyon 8e	0691162N	Jean Mermoz A	Maternelle	REP	Oui	MJC MERMOZ LAENNEC	2025-2026	72	33,3	15,3	Ville de Lyon
Mermoz-Laennec	Lyon 8e	0691163P	Jean Mermoz B	Maternelle	REP	Oui	MJC MERMOZ LAENNEC	2025-2026	49	44,9	26,5	Ville de Lyon
Mermoz-Laennec	Lyon 8e	0691164R	Louis Pasteur	Maternelle	REP	Oui	MJC MERMOZ LAENNEC	2025-2026	123	26,8	13,0	Ville de Lyon
Mermoz-Laennec	Lyon 8e	0691173A	Jean Macé	Maternelle	DIF	Non	MUNICIPAL	2025-2026	140	32,9	18,1	Ville de Lyon

# Taux d'inscription au périscolaire du soir dans les ALAE en maternelle de la CiEL Mermoz-Laennec

## CiEL Mermoz-Laennec - Taux d'inscription au périscolaire du soir dans les ALAE en maternelle par année

Champ : ALAE des écoles maternelles publiques

Taux d'inscription : nombre d'inscrits/effectif scolaire



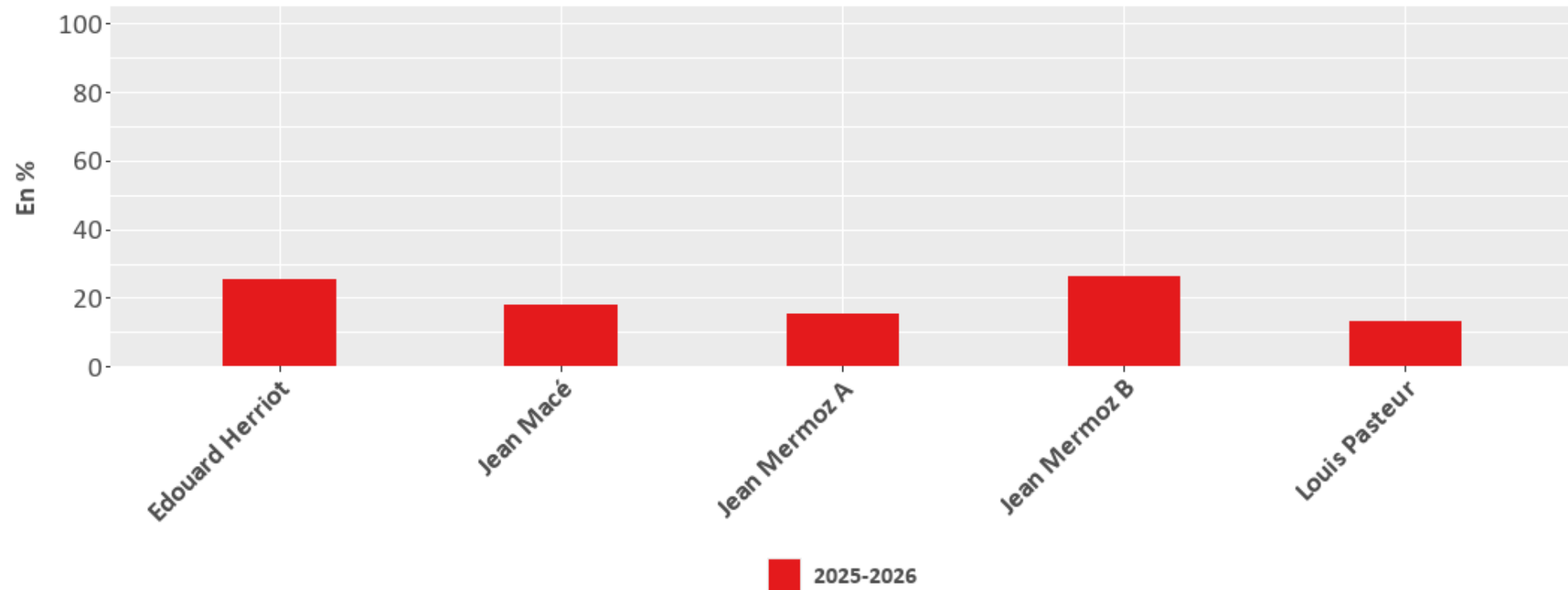
Source : Ville de Lyon & associations conventionnées, Reporting périscolaire 2024 et 2025 - Traitements : Ville de Lyon-DDT

# Taux de présence au périscolaire du soir dans les ALAE en maternelles de la CiEL Mermoz-Laennec

## CiEL Mermoz-Laennec - Taux de présence au périscolaire du soir dans les ALAE en maternelle par année

Champ : ALAE des écoles maternelles publiques

Taux de présence : moyenne de présence/effectif scolaire



Source : Ville de Lyon & associations conventionnées, Reporting périscolaire 2024 et 2025 - Traitements : Ville de Lyon-DDT

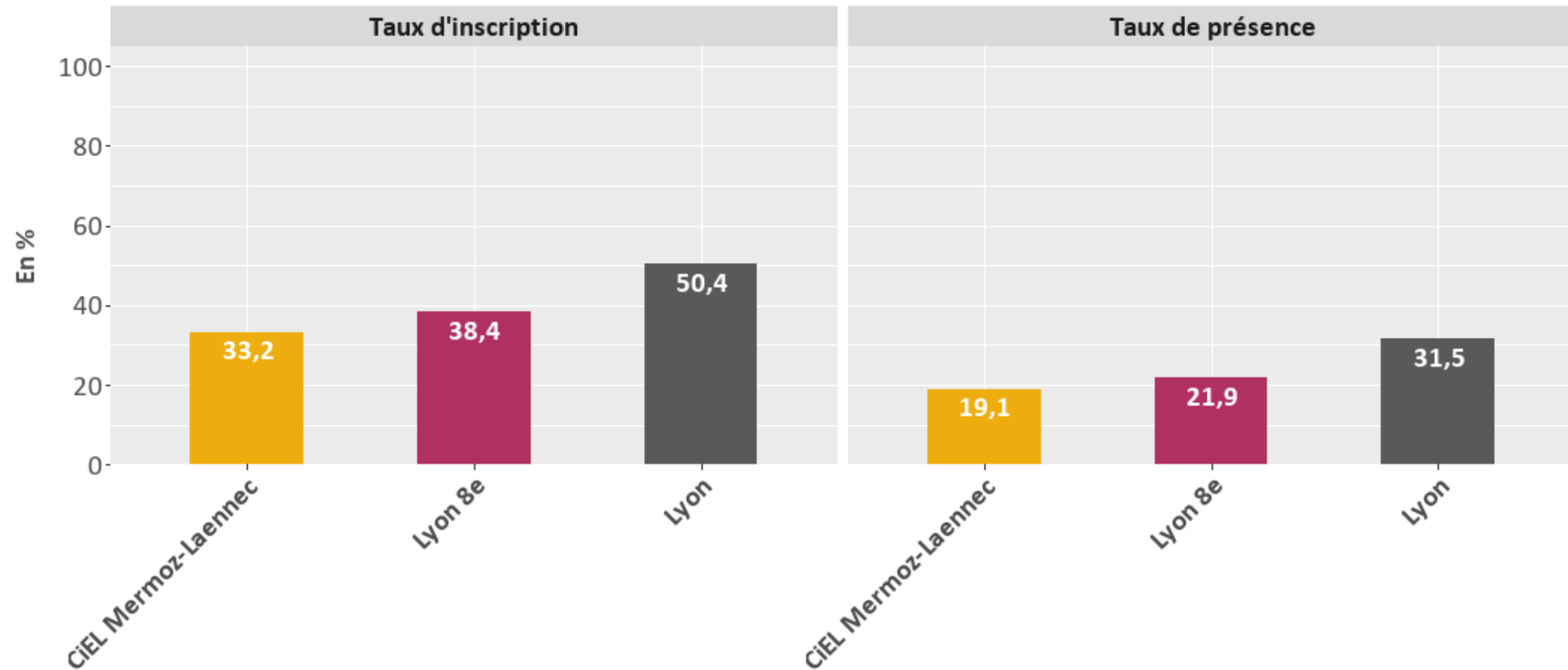
# Le périscolaire du soir dans les ALAE en maternelle de la CiEL Mermoz-Laennec et de Lyon (1/2)

Echelle	Champ	Année scolaire	Nombre d'ALAE	Effectif scolaire total	Taux d'inscription moyen pondéré	Taux de présence moyen pondéré	Source
CiEL Mermoz-Laennec	Écoles maternelles publiques	2025-2026	5	509	33,2	19,1	Ville de Lyon
Lyon 8e	Écoles maternelles publiques	2025-2026	19	2 535	38,4	21,9	Ville de Lyon
Lyon	Écoles maternelles publiques	2025-2026	109	12 025	50,4	31,5	Ville de Lyon

# Le périscolaire du soir dans les ALAE en maternelle de la CiEL Mermoz-Laennec et de Lyon (2/2)

## CiEL Mermoz-Laennec - Fréquentation du périscolaire du soir en maternelle en 2025-202

Champ : ALAE des écoles maternelles publiques

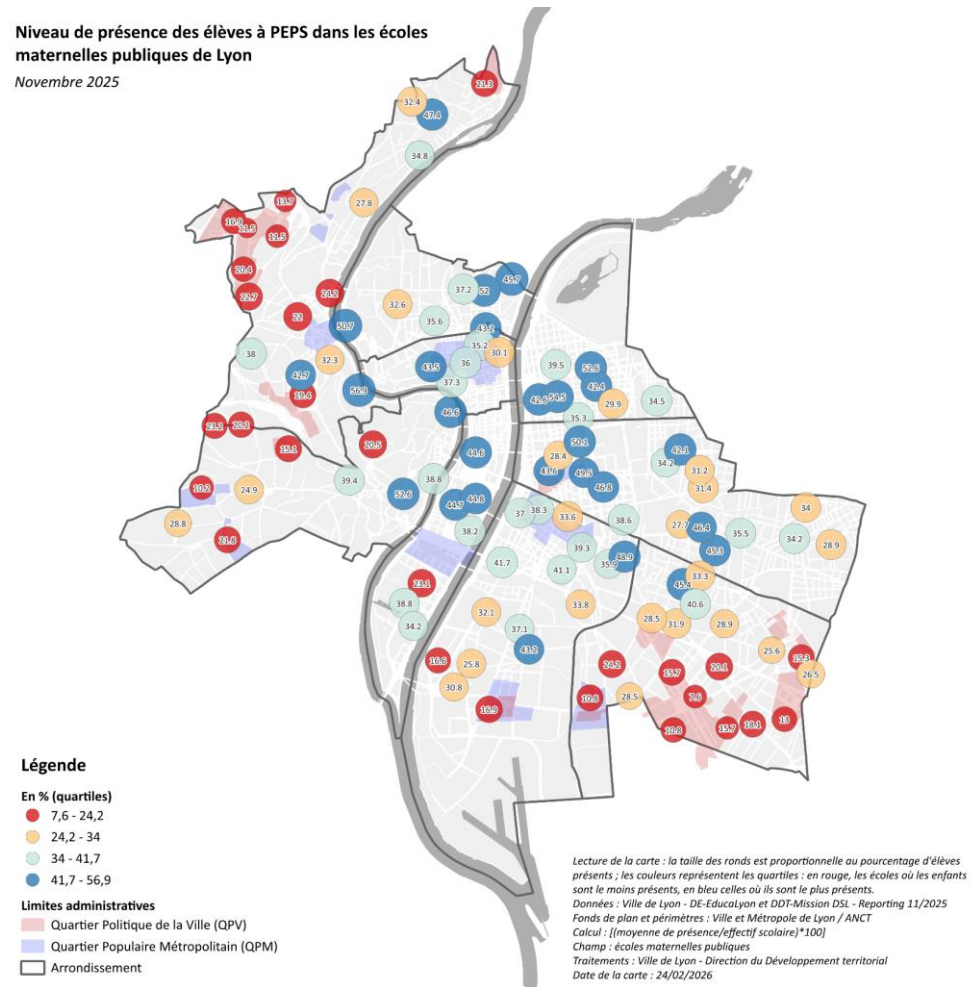


Source : Ville de Lyon & associations conventionnées, Reporting périscolaire 2025 - Traitements : Ville de Lyon-DDT

# Le taux de présence au périscolaire du soir en maternelle à Lyon

## Niveau de présence des élèves à PEPS dans les écoles maternelles publiques de Lyon

Novembre 2025



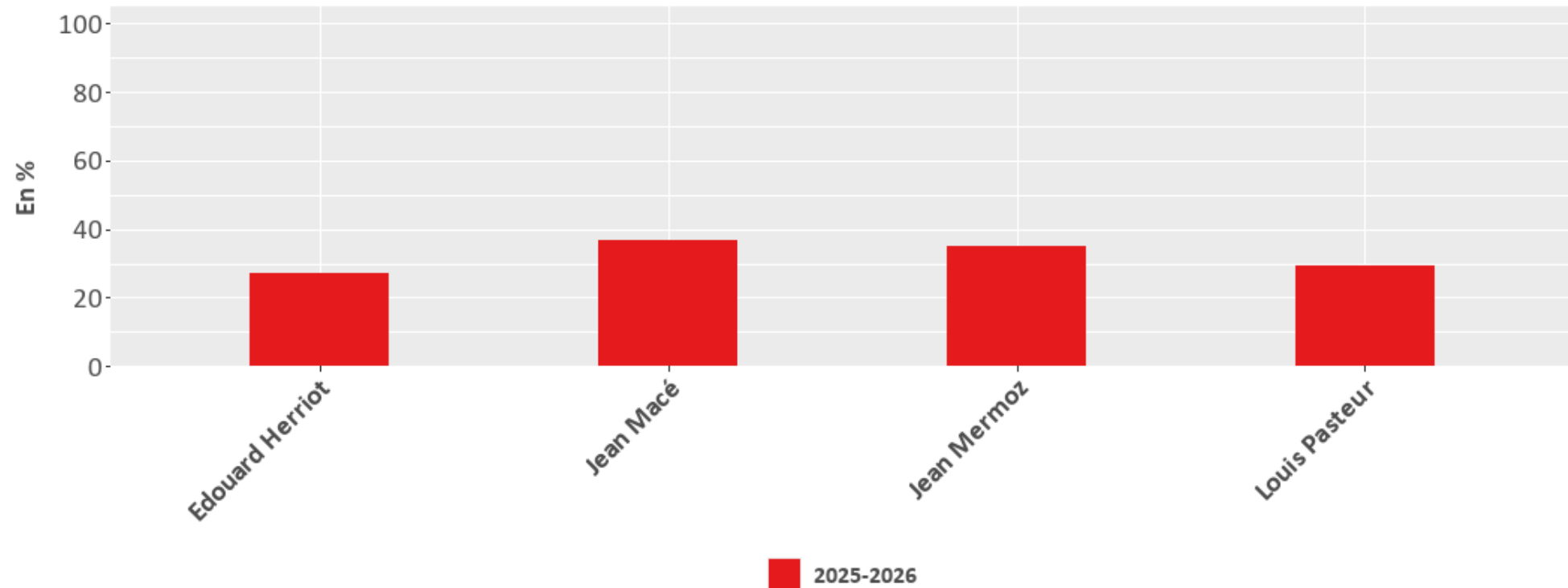
# Le périscolaire du soir dans les ALAE en élémentaire de la CiEL Mermoz-Laennec

Territoire CiEL	Arrondissement	Code UAI	Nom	Niveau	Catégorie	PRE	Gestionnaire	Année scolaire	Effectif scolaire	Taux d'inscription	Taux de présence	Source
Mermoz-Laennec	Lyon 8e	0692743G	Edouard Herriot	Élémentaire	DIF	Non	CS LAENNEC	2025-2026	293	27,3	15,0	Ville de Lyon
Mermoz-Laennec	Lyon 8e	0691272H	Jean Mermoz	Élémentaire	REP	Oui	MJC MERMOZ LAENNEC	2025-2026	168	35,1	14,9	Ville de Lyon
Mermoz-Laennec	Lyon 8e	0693907X	Louis Pasteur	Élémentaire	REP	Oui	MJC MERMOZ LAENNEC	2025-2026	225	29,3	14,2	Ville de Lyon
Mermoz-Laennec	Lyon 8e	0693473A	Jean Macé	Élémentaire	DIF	Non	MUNICIPAL	2025-2026	231	36,8	19,5	Ville de Lyon

# Taux d'inscription au périscolaire du soir dans les ALAE en élémentaire de la CiEL Mermoz-Laennec

## CiEL Mermoz-Laennec - Taux d'inscription au périscolaire du soir dans les ALAE en élémentaire par année

Champ : ALAE des écoles élémentaires publiques  
Taux d'inscription : nombre d'inscrits/effectif scolaire



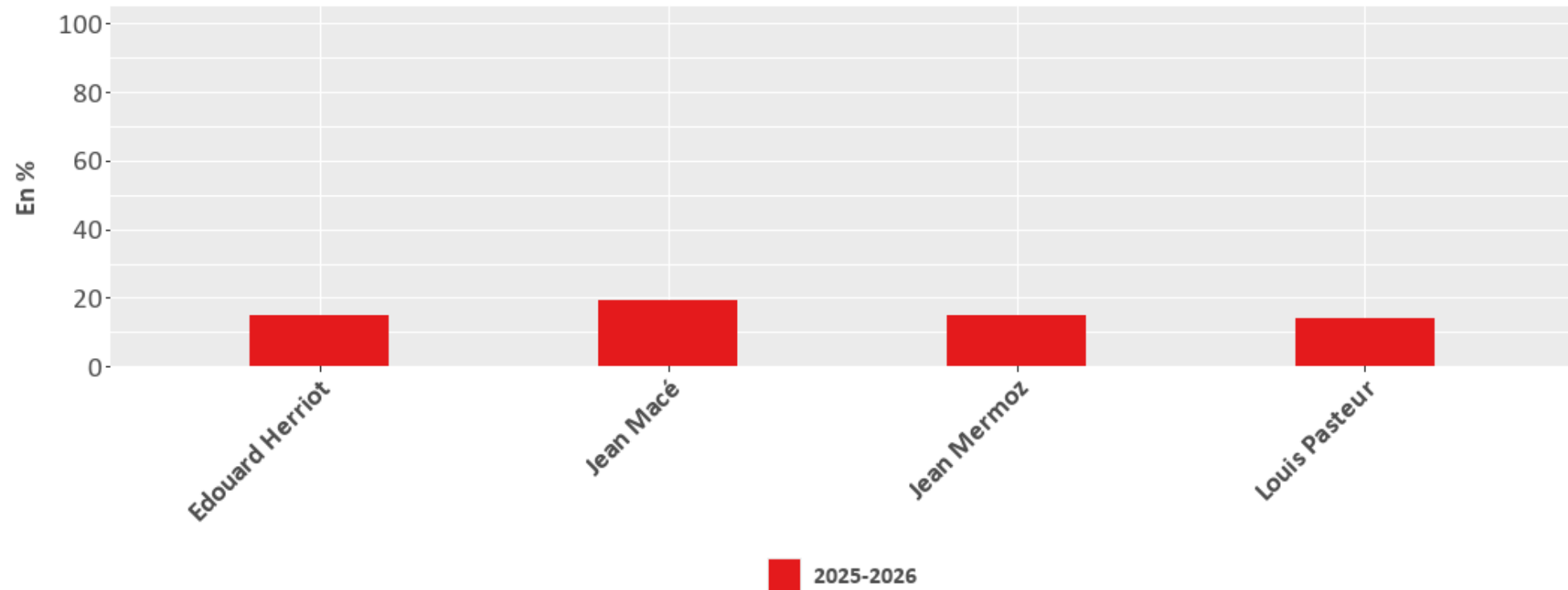
Source : Ville de Lyon & associations conventionnées, Reporting périscolaire 2024 et 2025 - Traitements : Ville de Lyon-DDT

# Taux de présence au périscolaire du soir dans les ALAE en élémentaires de la CiEL Mermoz-Laennec

## CiEL Mermoz-Laennec - Taux de présence au périscolaire du soir dans les ALAE en élémentaire par année

Champ : ALAE des écoles élémentaires publiques

Taux de présence : moyenne de présence/effectif scolaire



Source : Ville de Lyon & associations conventionnées, Reporting périscolaire 2024 et 2025 - Traitements : Ville de Lyon-DDT

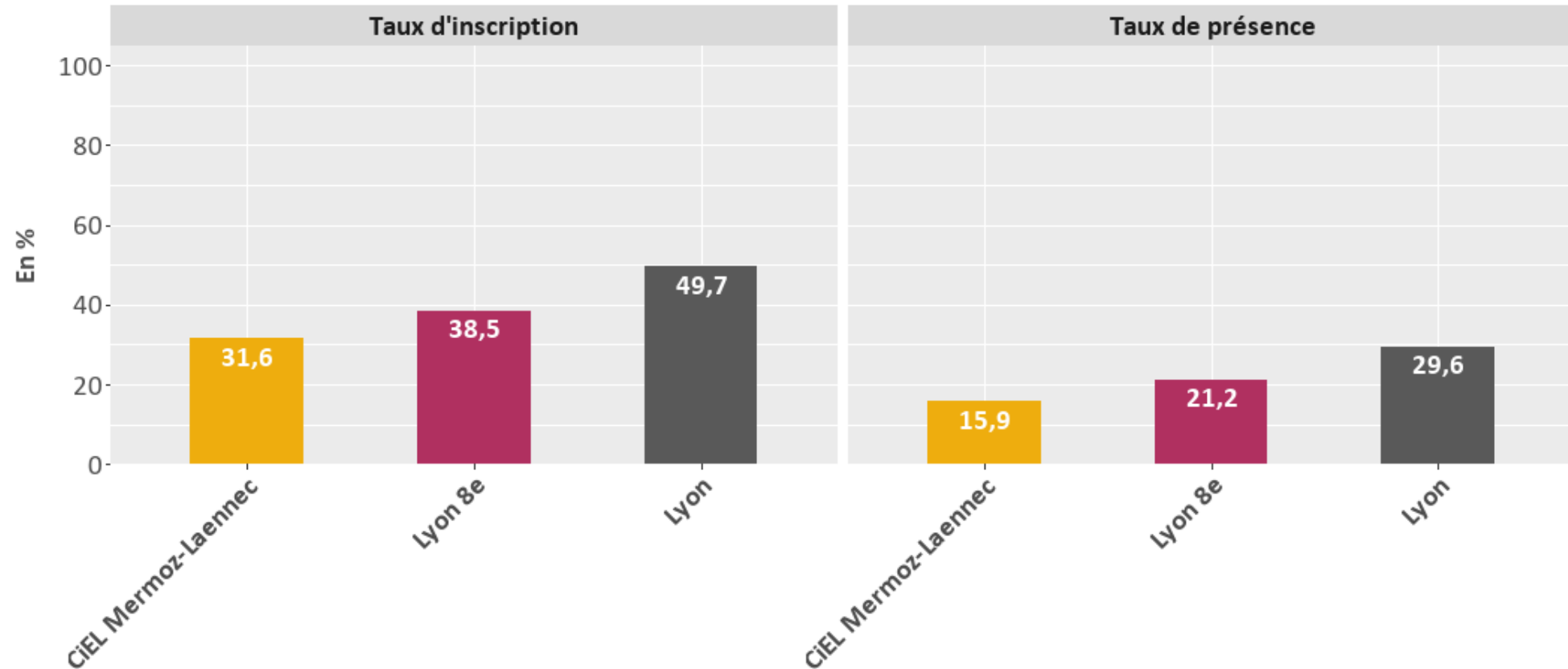
# Le périscolaire du soir dans les ALAE en élémentaire de la CiEL Mermoz-Laennec et de Lyon (1/2)

Echelle	Champ	Année scolaire	Nombre d'ALAE	Effectif scolaire total	Taux d'inscription moyen pondéré	Taux de présence moyen pondéré	Source
CiEL Mermoz-Laennec	Écoles élémentaires publiques	2025-2026	4	917	31,6	15,9	Ville de Lyon
Lyon 8e	Écoles élémentaires publiques	2025-2026	17	4 011	38,5	21,2	Ville de Lyon
Lyon	Écoles élémentaires publiques	2025-2026	98	19 898	49,7	29,6	Ville de Lyon

# Le périscolaire du soir dans les ALAE en élémentaire de la CiEL Mermoz-Laennec et de Lyon (2/2)

## CiEL Mermoz-Laennec - Fréquentation du périscolaire du soir en élémentaire en 2025-2026

Champ : ALAE des écoles élémentaires publiques

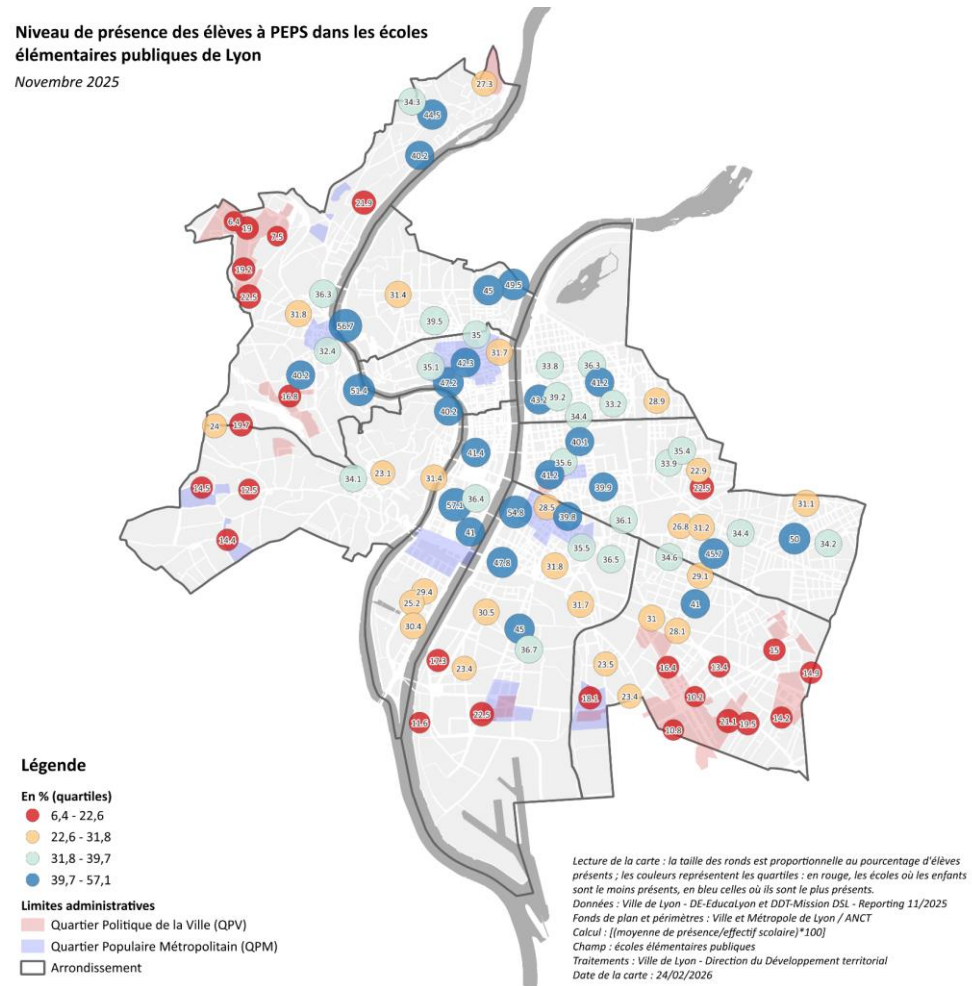


Source : Ville de Lyon & associations conventionnées, Reporting périscolaire 2025 - Traitements : Ville de Lyon-DDT

# Le taux de présence au périscolaire du soir en élémentaire à Lyon

## Niveau de présence des élèves à PEPS dans les écoles élémentaires publiques de Lyon

Novembre 2025



# La fréquentation des Ateliers du mercredi

# Les Ateliers du mercredi dans les ALAE en maternelle de la CiEL Mermoz-Laennec

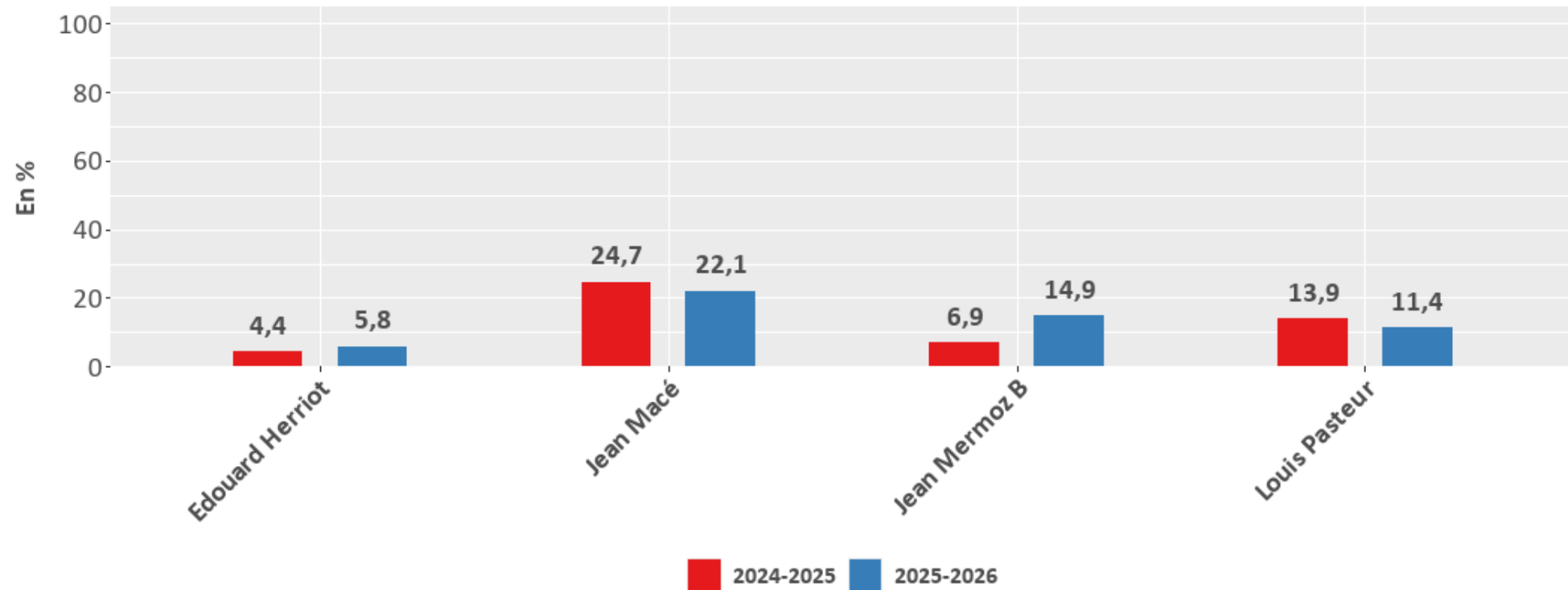
Territoire CiEL	Arrondissement	Code UAI	Nom de l'école de regroupement	Écoles regroupées	Niveau	Catégorie	PRE	Gestionnaire	Année scolaire	Effectif scolaire total	Taux d'inscription	Taux de présence	Source
Mermoz-Laennec	Lyon 8e	0691171Y	Edouard Herriot	Maryse Bastié Edouard Herriot	Maternelle	DIF	Non	CS LAENNEC	2025-2026	208	5,8	4,3	Ville de Lyon
Mermoz-Laennec	Lyon 8e	0691163P	Jean Mermoz B	Jean Mermoz A Jean Mermoz B	Maternelle	REP	Oui	MJC MERMOZ LAENNEC	2025-2026	121	14,9	2,5	Ville de Lyon
Mermoz-Laennec	Lyon 8e	0691164R	Louis Pasteur	Louis Pasteur	Maternelle	REP	Oui	MJC MERMOZ LAENNEC	2025-2026	123	11,4	8,1	Ville de Lyon
Mermoz-Laennec	Lyon 8e	0691173A	Jean Macé	Jean Macé	Maternelle	DIF	Non	MUNICIPAL	2025-2026	140	22,1	17,9	Ville de Lyon

# Taux d'inscription aux Ateliers du mercredi dans les ALAE en maternelle de la CiEL Mermoz-Laennec

## CiEL Mermoz-Laennec - Taux d'inscription aux Ateliers du mercredi dans les ALAE en maternelle par année

Champ : ALAE des écoles maternelles publiques

Taux d'inscription : nombre d'inscrits/effectif scolaire



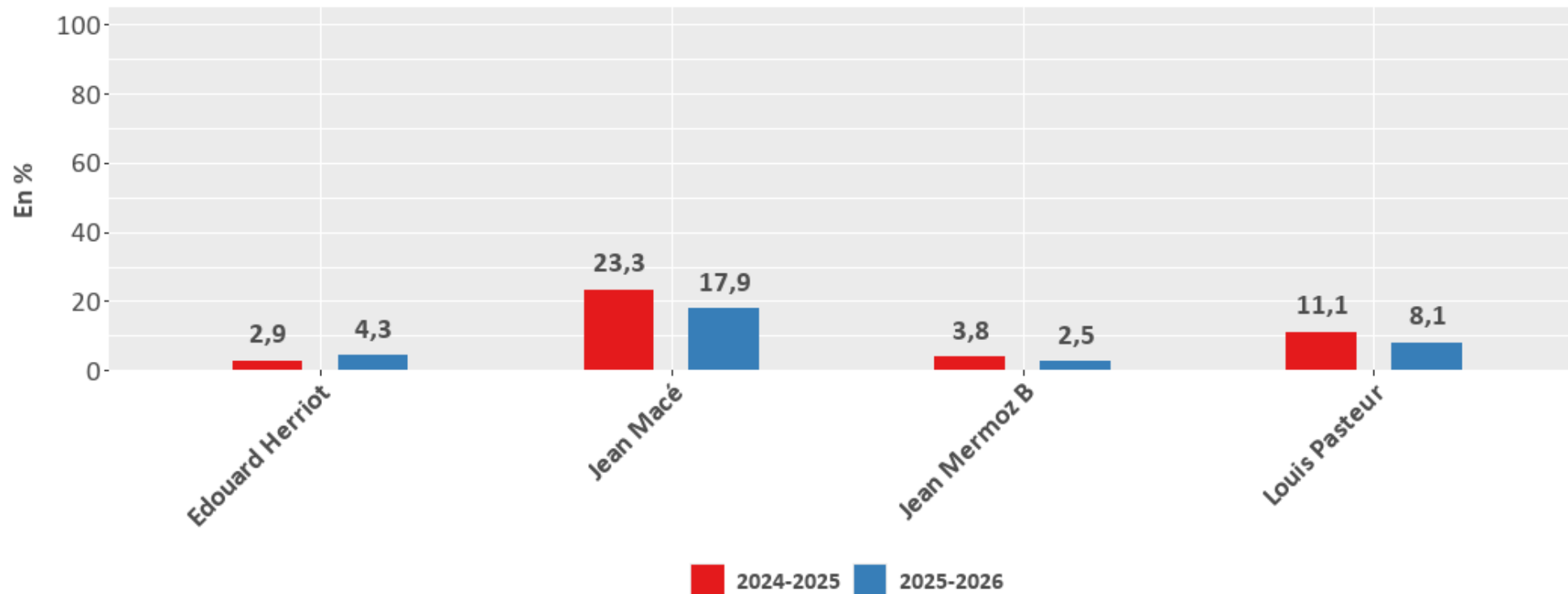
Source : Ville de Lyon & associations conventionnées, Reporting périscolaire 2024 et 2025 - Traitements : Ville de Lyon-DDT

# Taux de présence aux Ateliers du mercredi dans les ALAE en maternelles de la CiEL Mermoz-Laennec

## CiEL Mermoz-Laennec - Taux de présence aux Ateliers du mercredi dans les ALAE en maternelle par année

Champ : ALAE des écoles maternelles publiques

Taux de présence : moyenne de présence/effectif scolaire



Source : Ville de Lyon & associations conventionnées, Reporting périscolaire 2024 et 2025 - Traitements : Ville de Lyon-DDT

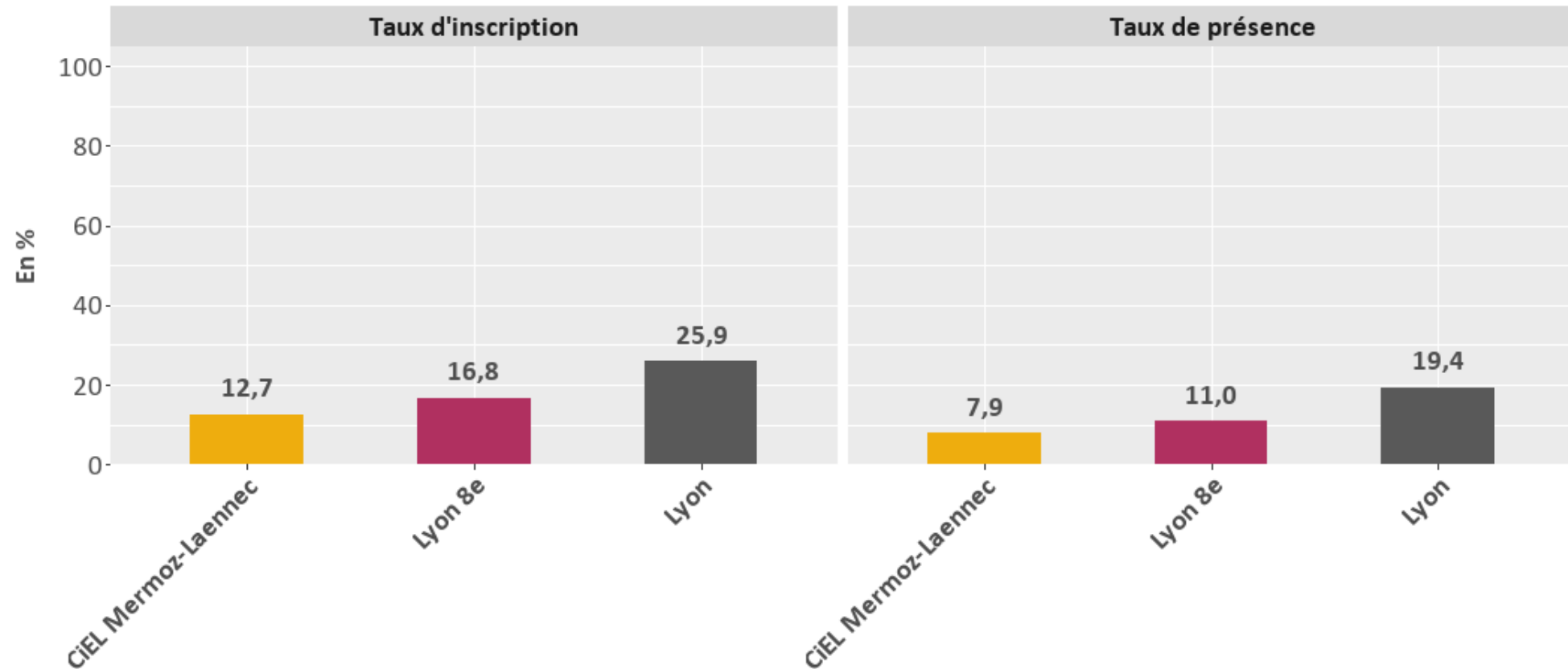
# Les Ateliers du mercredi dans les ALAE en maternelle de la CiEL Mermoz-Laennec et de Lyon (1/2)

Echelle	Champ	Année scolaire	Nombre d'ALAE	Effectif scolaire total	Taux d'inscription moyen pondéré	Taux de présence moyen pondéré	Source
CiEL Mermoz-Laennec	Écoles maternelles publiques	2025-2026	4	592	12,7	7,9	Ville de Lyon
Lyon 8e	Écoles maternelles publiques	2025-2026	14	2 535	16,8	11,0	Ville de Lyon
Lyon	Écoles maternelles publiques	2025-2026	71	11 962	25,9	19,4	Ville de Lyon

# Les Ateliers du mercredi dans les ALAE en maternelle de la CiEL Mermoz-Laennec et de Lyon (2/2)

## CiEL Mermoz-Laennec - Fréquentation des Ateliers du mercredi en maternelle en 2025-2

Champ : ALAE des écoles maternelles publiques

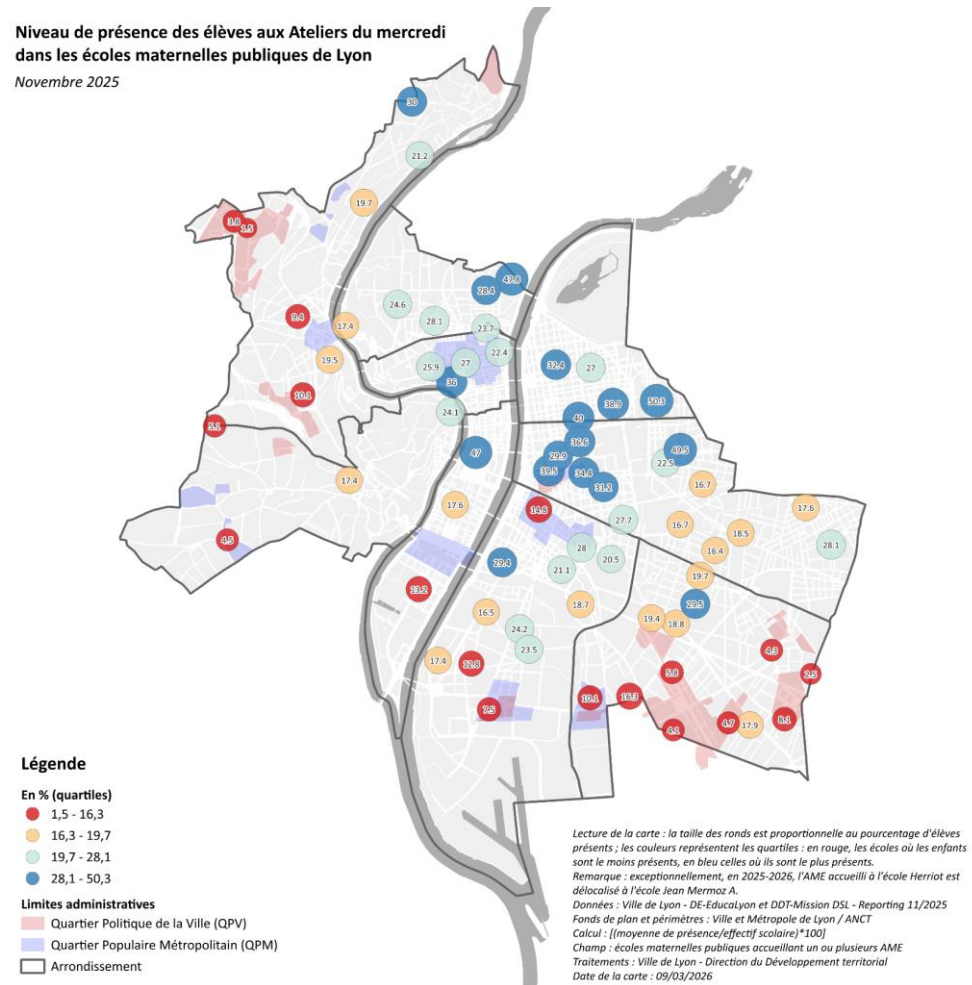


Source : Ville de Lyon & associations conventionnées, Reporting périscolaire 2025 - Traitements : Ville de Lyon-DDT

# Le taux de présence aux Ateliers du mercredi en maternelle à Lyon

## Niveau de présence des élèves aux Ateliers du mercredi dans les écoles maternelles publiques de Lyon

Novembre 2025



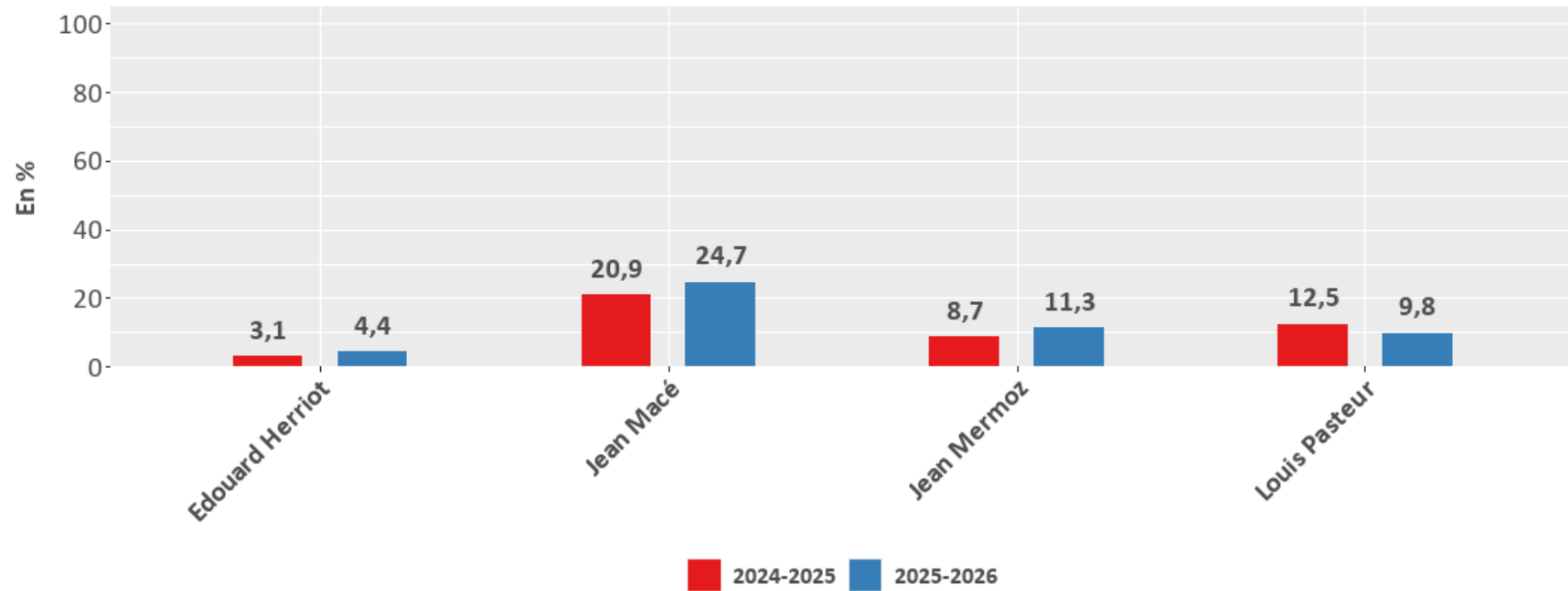
# Les Ateliers du mercredi dans les ALAE en élémentaire de la CiEL Mermoz-Laennec

Territoire CiEL	Arrondissement	Code UAI	Nom	Écoles regroupées	Niveau	Catégorie	PRE	Gestionnaire	Année scolaire	Effectif scolaire total	Taux d'inscription	Taux de présence	Source
Mermoz-Laennec	Lyon 8e	0692743G	Edouard Herriot	Edouard Herriot	Élémentaire	DIF	Non	CS LAENNEC	2025-2026	293	4,4	3,1	Ville de Lyon
Mermoz-Laennec	Lyon 8e	0691272H	Jean Mermoz	Jean Mermoz	Élémentaire	REP	Oui	MJC MERMOZ LAENNEC	2025-2026	168	11,3	7,1	Ville de Lyon
Mermoz-Laennec	Lyon 8e	0693907X	Louis Pasteur	Louis Pasteur	Élémentaire	REP	Oui	MJC MERMOZ LAENNEC	2025-2026	225	9,8	8,0	Ville de Lyon
Mermoz-Laennec	Lyon 8e	0693473A	Jean Macé	Jean Macé	Élémentaire	DIF	Non	MUNICIPAL	2025-2026	231	24,7	21,2	Ville de Lyon

# Taux d'inscription aux Ateliers du mercredi dans les ALAE en élémentaire de la CiEL Mermoz-Laennec

## CiEL Mermoz-Laennec - Taux d'inscription aux Ateliers du mercredi dans les ALAE en élémentaire par année

Champ : ALAE des écoles élémentaires publiques  
Taux d'inscription : nombre d'inscrits/effectif scolaire



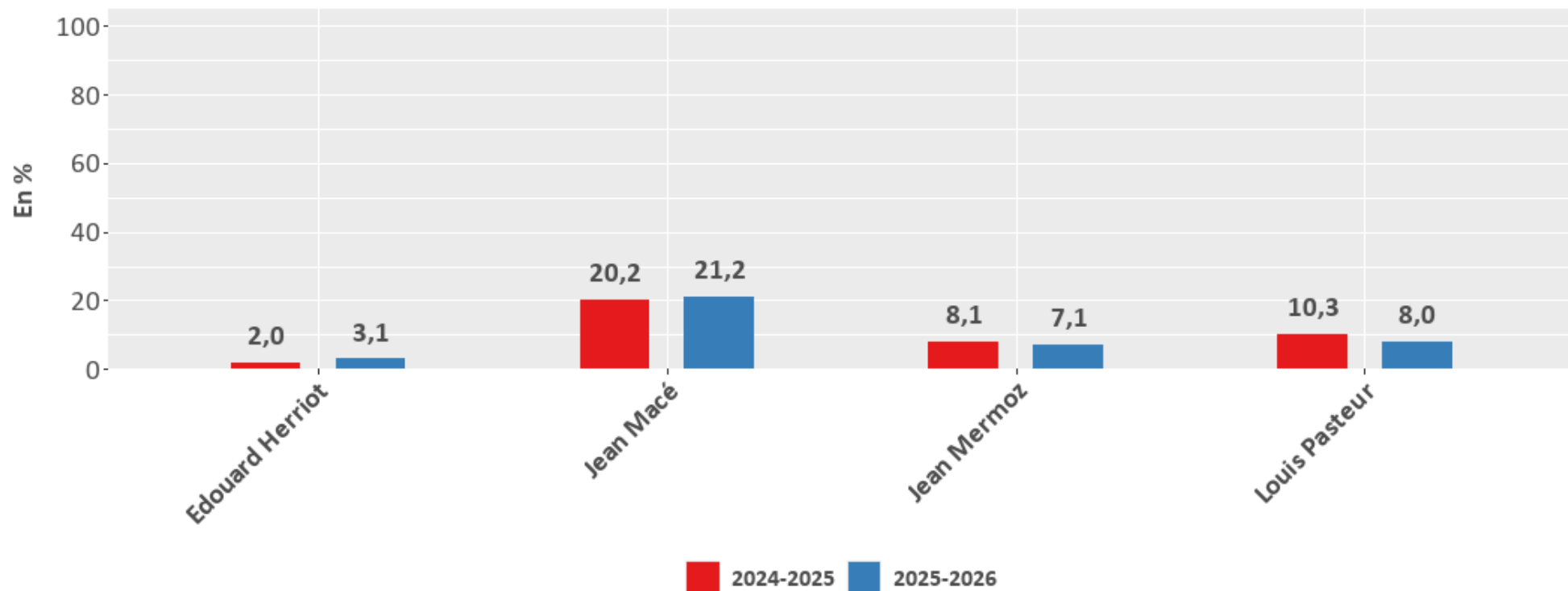
Source : Ville de Lyon & associations conventionnées, Reporting périscolaire 2024 et 2025 - Traitements : Ville de Lyon-DDT

# Taux de présence aux Ateliers du mercredi dans les ALAE en élémentaires de la CiEL Mermoz-Laennec

## CiEL Mermoz-Laennec - Taux de présence aux Ateliers du mercredi dans les ALAE en élémentaire par année

Champ : ALAE des écoles élémentaires publiques

Taux de présence : moyenne de présence/effectif scolaire



Source : Ville de Lyon & associations conventionnées, Reporting périscolaire 2024 et 2025 - Traitements : Ville de Lyon-DDT

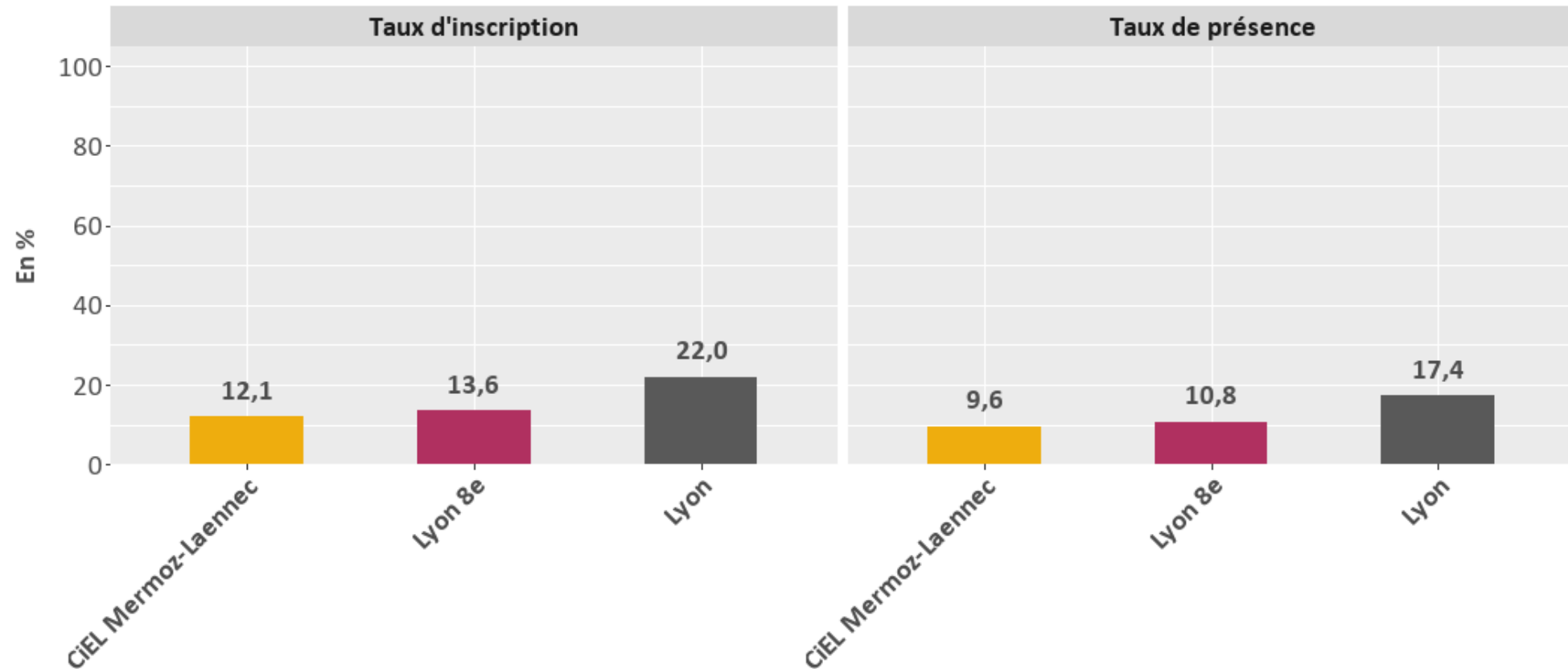
# Les Ateliers du mercredi dans les ALAE en élémentaire de la CiEL Mermoz-Laennec et de Lyon (1/2)

Echelle	Champ	Année scolaire	Nombre d'ALAE	Effectif scolaire total	Taux d'inscription moyen pondéré	Taux de présence moyen pondéré	Source
CiEL Mermoz-Laennec	Écoles élémentaires publiques	2025-2026	4	917	12,1	9,6	Ville de Lyon
Lyon 8e	Écoles élémentaires publiques	2025-2026	13	4 011	13,6	10,8	Ville de Lyon
Lyon	Écoles élémentaires publiques	2025-2026	71	19 961	22,0	17,4	Ville de Lyon

# Les Ateliers du mercredi dans les ALAE en élémentaire de la CiEL Mermoz-Laennec et de Lyon (2/2)

## CiEL Mermoz-Laennec - Fréquentation des Ateliers du mercredi en élémentaire en 2025-

Champ : ALAE des écoles élémentaires publiques

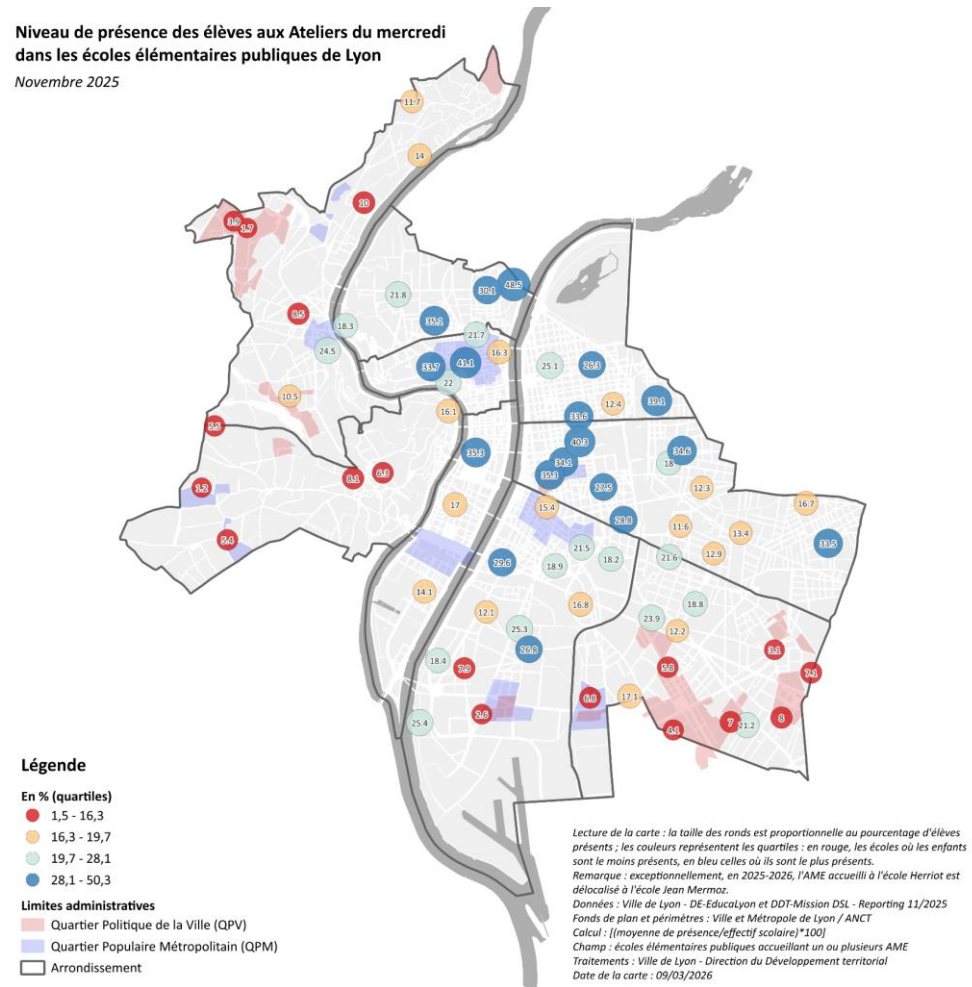


Source : Ville de Lyon & associations conventionnées, Reporting périscolaire 2025 - Traitements : Ville de Lyon-DDT

# Le taux de présence aux Ateliers du mercredi en élémentaire à Lyon

## Niveau de présence des élèves aux Ateliers du mercredi dans les écoles élémentaires publiques de Lyon

Novembre 2025



# Indicateurs sur les collèges de la CiEL Mermoz-Laennec

# Effectifs scolaires et indice de position sociale

# Précision méthodologique sur l'indice de position sociale (IPS)

- L'Indice de position sociale (IPS) est un indicateur calculé par le service statistique du ministère de l'Éducation nationale (DEPP), qui informe de la composition sociale d'un établissement scolaire (école, collège, lycée), public ou privé sous contrat. L'indicateur s'interprète schématiquement de la manière suivante : plus il est élevé, plus la composition sociale de l'établissement est « favorisée », plus il est faible, plus la composition sociale de l'établissement est « défavorisée ».
- L'IPS résume sous forme de score, pour chaque catégorie socio-professionnelle (PCS) des parents d'un élève, différentes variables considérées comme « médiatrices » (diplôme, revenus, conditions matérielles, pratique culturelles, etc.) de l'effet de la PCS des parents sur la réussite scolaire des enfants.
- Selon sa PCS d'appartenance, chacun des deux parents (père et mère) se voit attribuer un score (correspondant à son IPS). La valeur de l'IPS attribuée à chaque élève correspond au croisement du score de la PCS de chacun de ses deux parents (indice croisé), telle que déclarée par les familles et enregistrée par les établissements. La valeur de l'IPS attribuée à un établissement correspond à la moyenne des IPS de chaque élève de l'établissement.
- L'IPS est diffusé à l'échelle des écoles élémentaires, des collèges et des lycées. Il couvre le champ des établissements publics et ceux des établissements privés sous contrat.

# Précision méthodologique sur les IPS diffusés à l'échelle des collèges

- À l'échelle des collèges, la diffusion de l'IPS s'accompagne de l'écart-type de l'indicateur, également parfois appelé indice d'hétérogénéité sociale. Celui-ci mesure la dispersion et le degré d'hétérogénéité sociale des élèves au sein de l'établissement. Un écart-type élevé signifie que le collège accueille des élèves avec des profils socio-économiques diversifiés. À l'inverse, un écart-type faible indique une faible diversité de profils socio-économiques au sein de l'établissement.
- En raison de plusieurs évolutions méthodologiques de calcul de l'indicateur, les séries diffusées depuis l'année scolaire 2023-2024 ne sont pas comparables à la série diffusée pour l'année 2022-2023 (pour ce qui concerne le champ des collèges privés sous contrat) et à la série disponible pour les années 2016 à 2021 (changement de table de passage entre les PCS et l'IPS à compter de 2022).

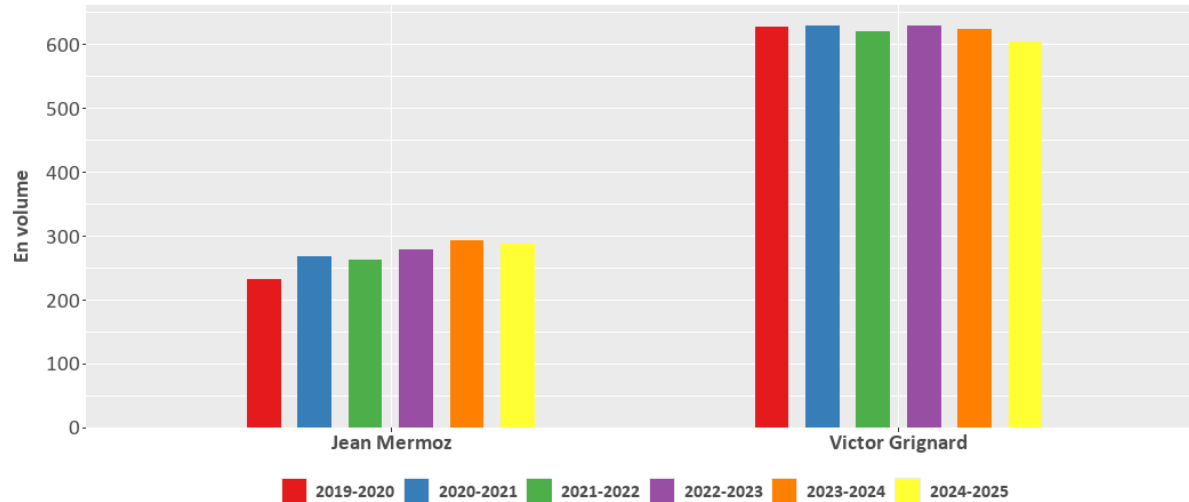
# Effectifs d'élèves, indice de position sociale et écart-type des collèges de la CiEL Mermoz-Laennec en 2024-2025

Territoire CiEL	Arrondissement	Code UAI	Nom	Catégorie	PRE	Année scolaire	Effectif total	dont SEGPA	dont ULIS	IPS	Écart-type	Source
Mermoz-Laennec	Lyon 8e	0690060R	Jean Mermoz	REP	Oui	2024-2025	287	0	15	85.7	27.7	MENJ-DEPP
Mermoz-Laennec	Lyon 8e	0691669P	Victor Grignard	REP	Oui	2024-2025	605	0	13	87.5	26.3	MENJ-DEPP

# Effectifs d'élèves des collèges de la CiEL Mermoz-Laennec et de Lyon par année et secteur

## CiEL Mermoz-Laennec - Effectifs d'élèves des collèges par année

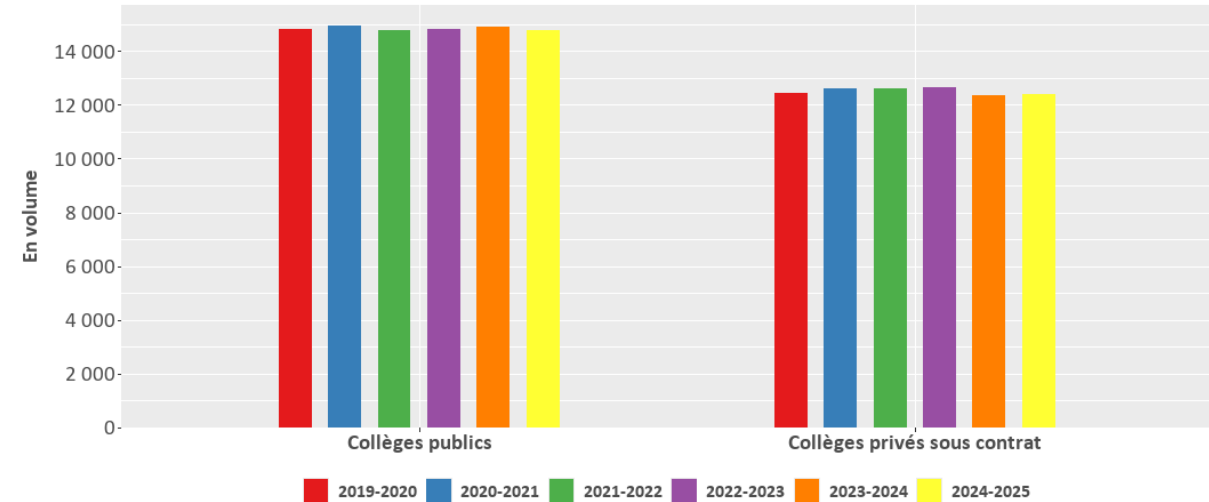
Champ : collèges publics



Source : MENIS-DEPP 2025 - Traitements : Ville de Lyon-DDT

## Lyon - Effectifs d'élèves des collèges par année et par secteur

Champ : collèges publics



Source : MENIS-DEPP 2025 - Traitements : Ville de Lyon-DDT

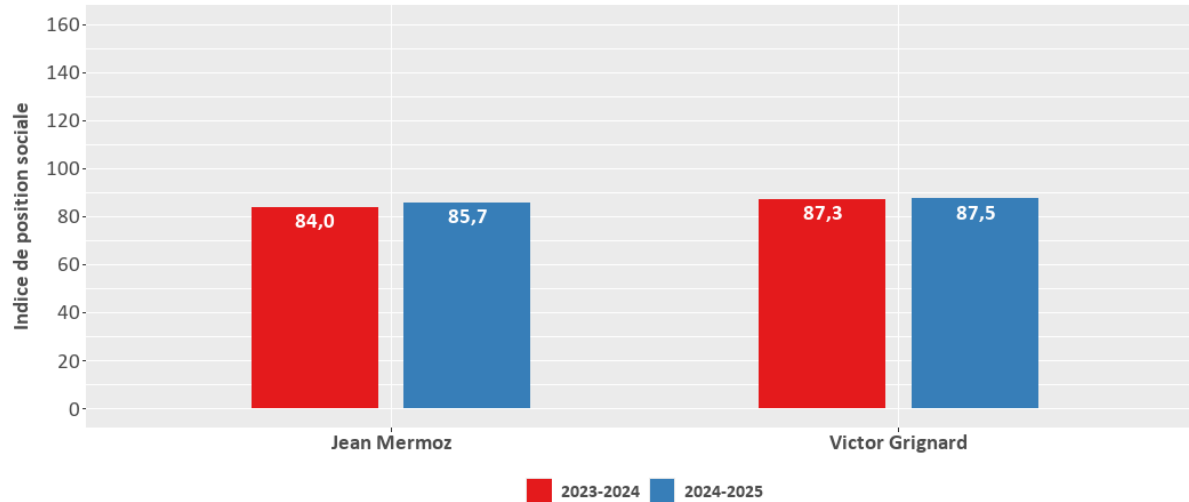
# Indice de position sociale moyen des collèges de la CiEL Mermoz-Laennec et de Lyon en 2024-2025

Échelle	Champ	Année scolaire	Nombre de collèges	Effectif total	IPS moyen pondéré	Source
CiEL Mermoz-Laennec	Collèges publics	2024-2025	2	892	86,9	MENJS-DEPP
Lyon	Collèges publics	2024-2025	26	14 757	108,2	MENJS-DEPP
Lyon	Collèges privés sous contrat	2024-2025	18	12 396	141,8	MENJS-DEPP

# Indice de position sociale des collèges de la CiEL Mermoz-Laennec et de Lyon par année

## CiEL Mermoz-Laennec - Indice de position sociale des collèges par année

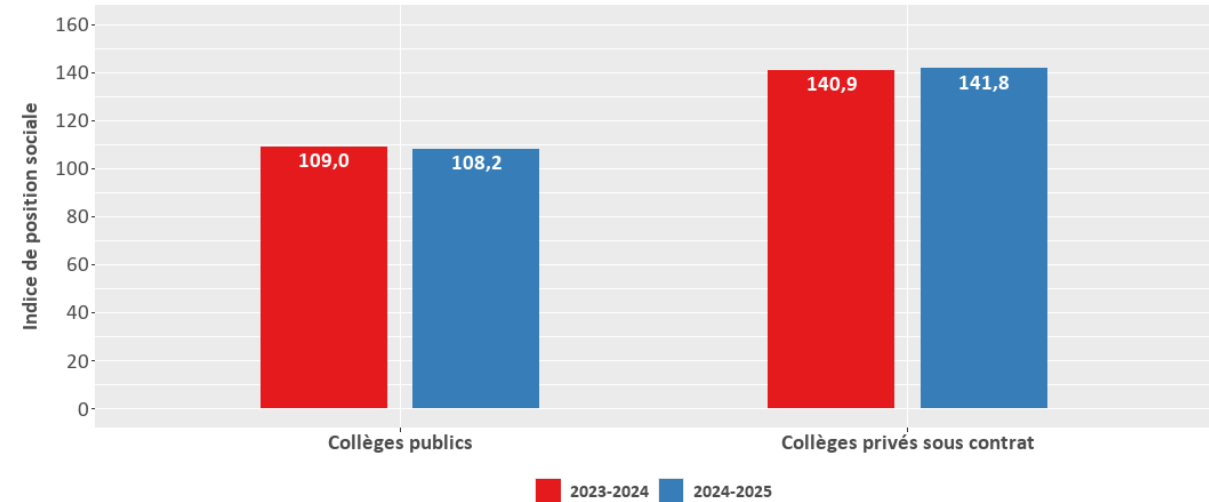
Champ : collèges publics



Source : MENIS-DEPP 2025 - Traitements : Ville de Lyon-DDT

## Lyon - Indice de position sociale moyen des collèges par année et par secteur

Champ : collèges publics et privés sous contrat - Remarque : l'IPS moyen est pondéré par les effectifs

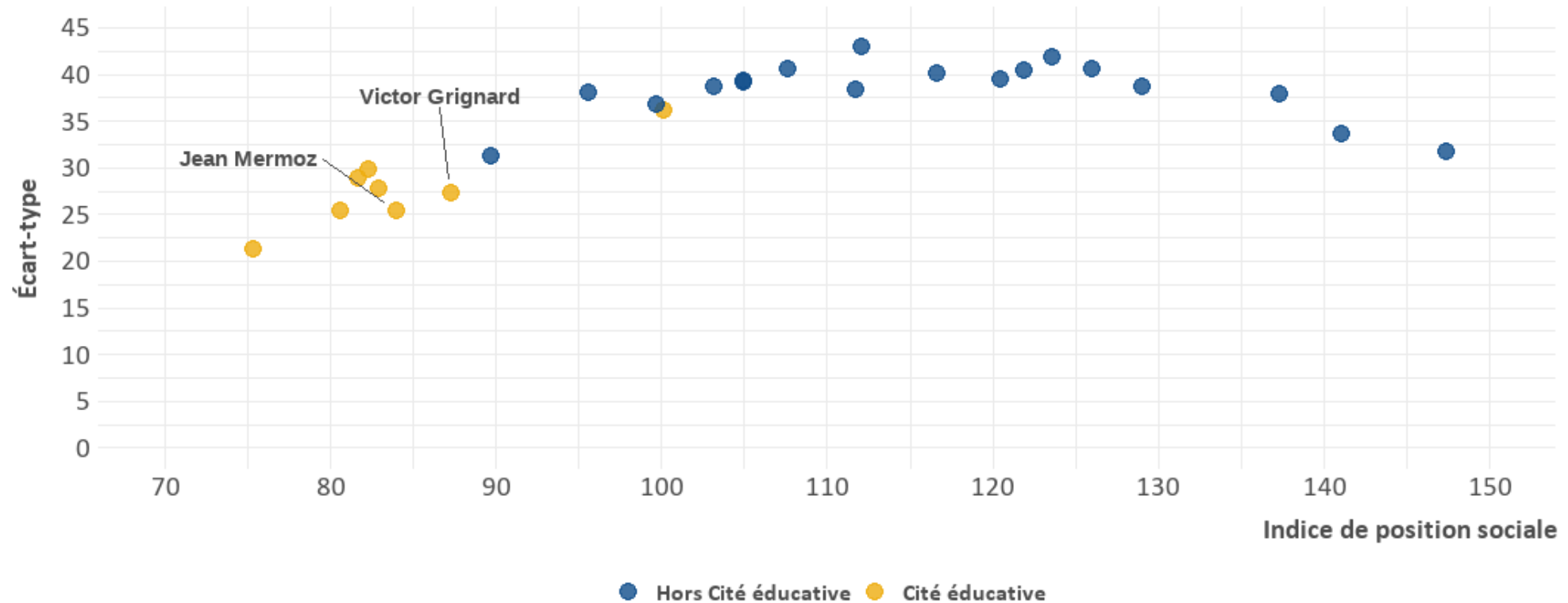


Source : MENIS-DEPP 2025 - Traitements : Ville de Lyon-DDT

# Indice de position sociale et écart-type des collèges publics de la CiEL Mermoz-Laennec

## CiEL Mermoz-Laennec - Collèges publics par indice de position sociale et écart-type en 2024-2025

Champ : collèges publics, commune de Lyon



Source : MENJS-DEPP 2025 – Traitements : Ville de Lyon-DDT

# Taux de réussite au brevet des collèges et valeur ajoutée

# Précision méthodologique sur les indicateurs de résultats au brevet des collèges et de valeur ajoutée des établissements

- La DEPP diffuse, à l'échelle de chaque collège public et privé sous contrat, des indicateurs de résultats au diplôme national du brevet des collèges (DNB) : le taux de réussite au DNB, la note moyenne aux épreuves écrites, le taux d'accès de la 6e à la 3e ainsi que la part d'élèves présents à l'examen du DNB.
- La DEPP complète en outre ces indicateurs de résultats, en particulier le taux de réussite et la note moyenne aux épreuves écrites, avec des indicateurs dits de « valeur ajoutée » (valeur ajoutée du taux de réussite et valeur ajoutée de la note moyenne aux épreuves écrites). Ces indicateurs visent à mesurer l'action spécifique de chaque collège dans la réussite scolaire de ses élèves en tenant compte de la composition sociale de l'établissement.
- Pour ce faire, les indicateurs de valeur ajoutée reposent sur une modélisation statistique qui calcule, pour chaque élève à caractéristiques sociales et d'établissement comparables, un résultat probable attendu : un taux de réussite probable attendu, une note moyenne probable attendue. Ces taux attendus sont ensuite comparés aux taux effectivement constatés et l'écart entre les deux donne la mesure de la valeur ajoutée spécifique de l'établissement : si l'écart est positif, « on a tout lieu de penser que le collège a apporté aux élèves qu'il a accueillis plus que ce que ceux-ci auraient reçu s'ils avaient fréquenté un établissement situé dans la moyenne », tandis que si l'écart est négatif « la présomption inverse prévaudra » (Note méthodologique de la DEPP).

# Nombre de candidats et taux de réussite au DNB dans les collèges de la CiEL Mermoz-Laennec en 2024

Territoire CiEL	Arrondissement	Code UAI	Nom	Catégorie	PRE	Session	Nombre de candidats (voie générale)	Taux de réussite (voie générale)	Nombre de candidats (voie pro.)	Taux de réussite (voie pro.)	Source
Mermoz-Laennec	Lyon 8e	0690060R	Jean Mermoz	REP	Oui	2024	53	91	16	81	MENJS-DEPP
Mermoz-Laennec	Lyon 8e	0691669P	Victor Grignard	REP	Oui	2024	135	79	14	50	MENJS-DEPP

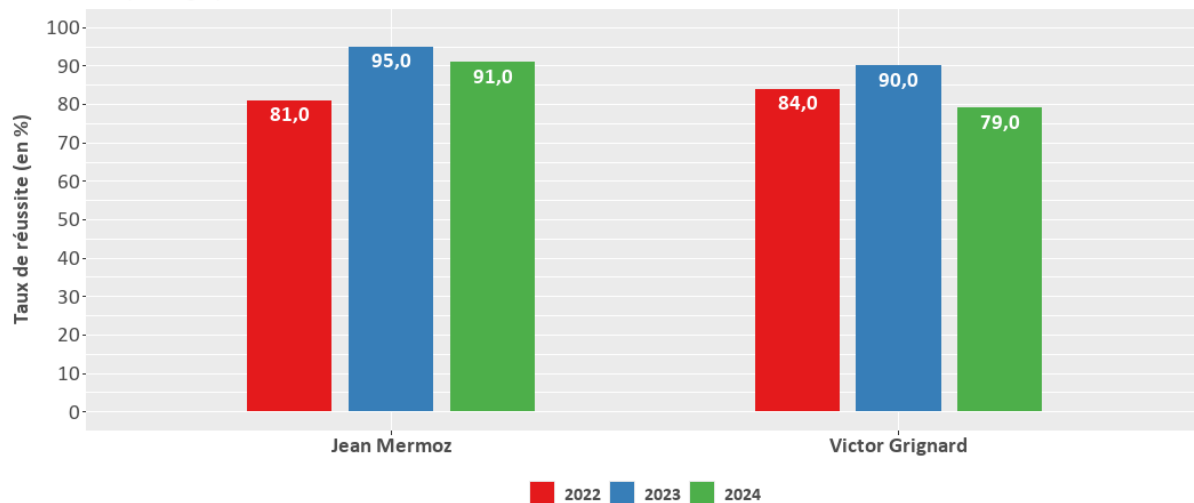
# Taux de réussite au DNB en voie générale des collèges de la CiEL Mermoz-Laennec et de Lyon en 2024

Échelle	Champ	Session	Nombre de collèges	Nombre de candidats	Moyenne pondérée du taux de réussite	Source
CiEL Mermoz-Laennec	Collèges publics	2024	2	188	82,4	MENJS-DEPP
Lyon	Collèges publics	2024	26	3 366	87,5	MENJS-DEPP
Lyon	Collèges privés sous contrat	2024	18	2 973	98,9	MENJS-DEPP

# Taux de réussite au DNB en voie générale des collèges publics de la CiEL Mermoz-Laennec et de Lyon par session

## CiEL Mermoz-Laennec - Taux de réussite au DNB en voie générale par session

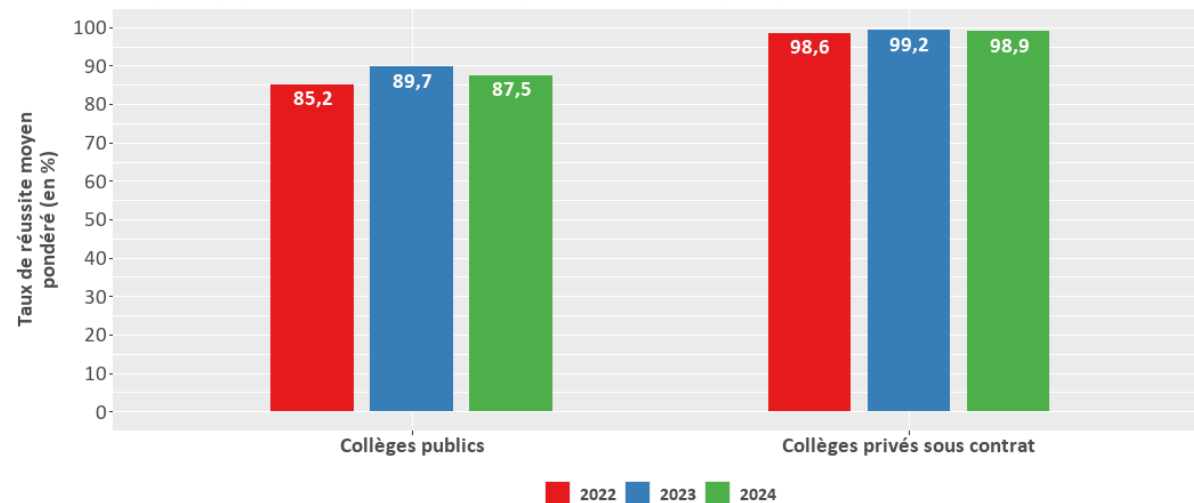
Champ : collèges publics



Source : MENJS-DEPP 2025 - Traitements : Ville de Lyon-DDT

## Lyon - Taux de réussite moyen au DNB en voie générale par session et secteur

Champ : collèges publics et privés sous contrat - Remarque : le taux de réussite moyen est pondéré par le nombre de candidats

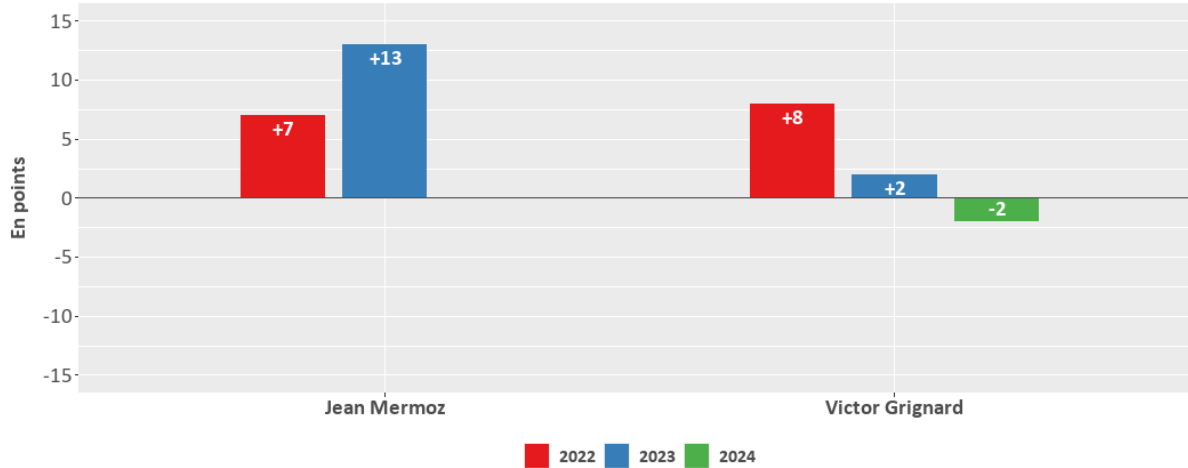


Source : MENJS-DEPP 2025 - Traitements : Ville de Lyon-DDT

# Valeur ajoutée du taux de réussite au DNB en voie générale des collèges de la CiEL Mermoz-Laennec et de Lyon par session

## CiEL Mermoz-Laennec - Valeur ajoutée du taux de réussite au DNB en voie générale par session

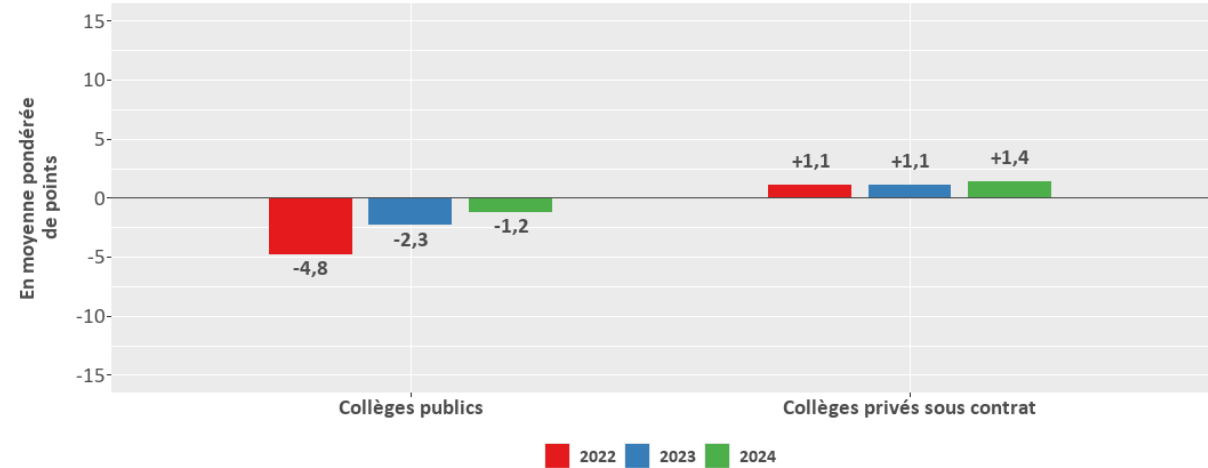
Champ : collèges publics



Source : MENIS-DEPP 2025 - Traitements : Ville de Lyon-DDT

## Lyon - Valeur ajoutée moyenne du taux de réussite au DNB en voie générale par session

Champ : collèges publics et privés sous contrat - Remarque : la VA du taux de réussite est pondérée par le nombre de candidats

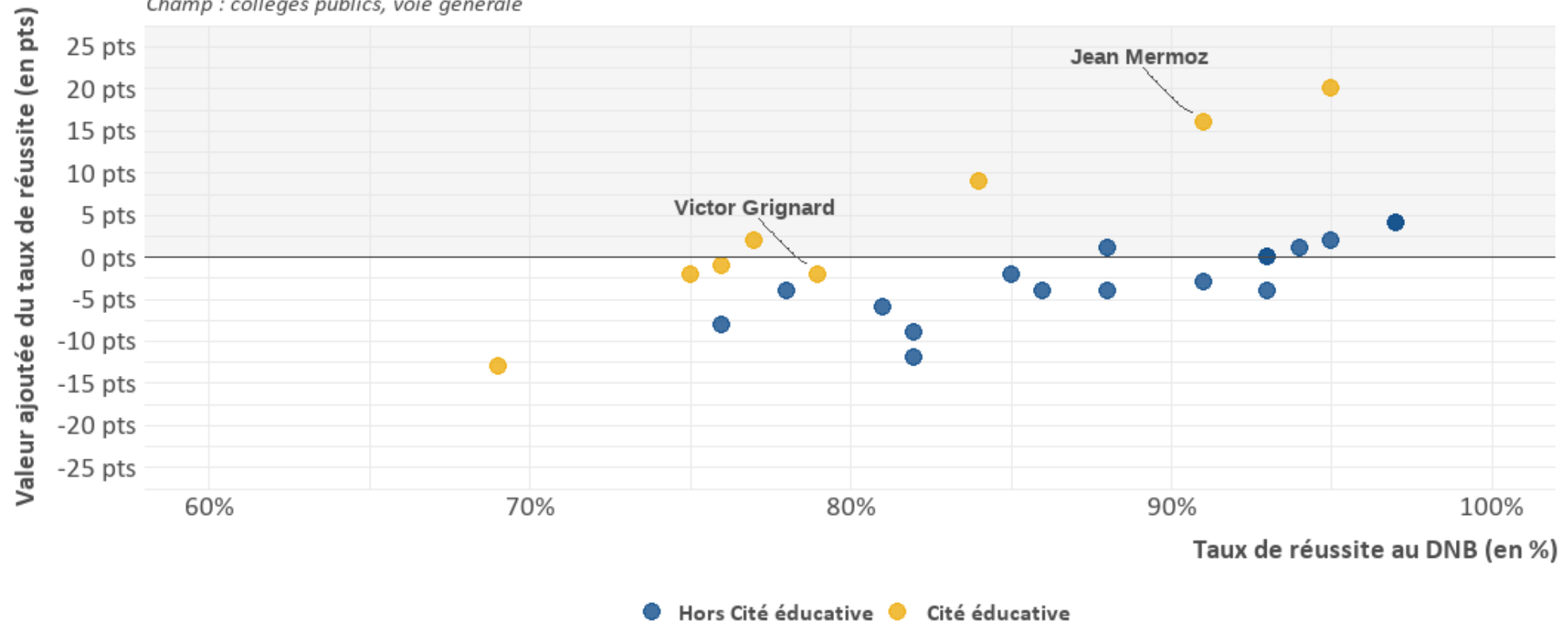


Source : MENIS-DEPP 2025 - Traitements : Ville de Lyon-DDT

# Taux de réussite et valeur ajoutée du taux de réussite au DNB en voie générale des collèges publics de la CiEL Mermoz-Laennec

## CiEL Mermoz-Laennec - Collèges publics par taux de réussite au DNB et sa valeur ajoutée à la session 2024

Champ : collèges publics, voie générale



Source : MENJS-DEPP 2025 – Traitements : Ville de Lyon-DDT

# Note moyenne aux épreuves écrites du brevet des collèges et valeur ajoutée

# Note moyenne aux épreuves écrites du DNB en voie générale dans les collèges de la CiEL Mermoz-Laennec en 2024

Territoire CiEL	Arrondissement	Code UAI	Nom	Catégorie	PRE	Session	Nombre de candidats (voie générale)	Note moyenne à l'écrit (voie générale)	Valeur ajoutée de la note (voie générale)	Source
Mermoz-Laennec	Lyon 8e	0690060R	Jean Mermoz	REP	Oui	2024	53	7,7	-0,8	MENJS-DEPP
Mermoz-Laennec	Lyon 8e	0691669P	Victor Grignard	REP	Oui	2024	135	9,8	0,3	MENJS-DEPP

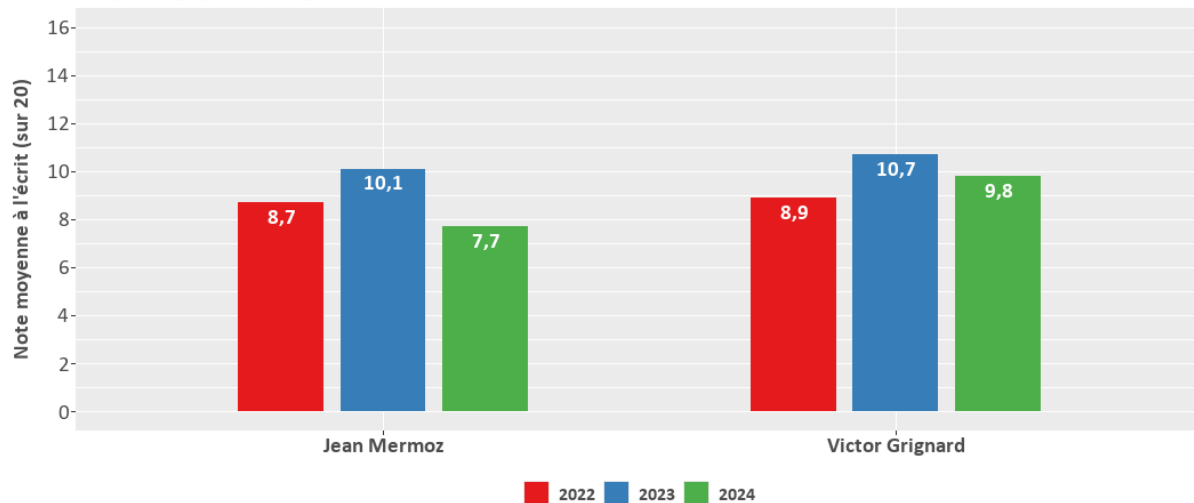
# Note moyenne aux épreuves écrites du DNB en voie générale dans les collèges de la CiEL Mermoz-Laennec et de Lyon en 2024

Échelle	Champ	Session	Nombre de collèges	Nombre de candidats (voie générale)	Moyenne pondérée de la note moyenne aux écrits du DNB (voie générale)	Source
CiEL Mermoz-Laennec	Collèges publics	2024	2	188	9,2	MENJS-DEPP
Lyon	Collèges publics	2024	26	3 366	11,4	MENJS-DEPP
Lyon	Collèges privés sous contrat	2024	18	2 973	14,4	MENJS-DEPP

# Note moyenne aux épreuves écrites du DNB en voie générale des collèges de la CiEL Mermoz-Laennec et de Lyon par session

## CiEL Mermoz-Laennec - Note moyenne aux épreuves écrites du DNB par session

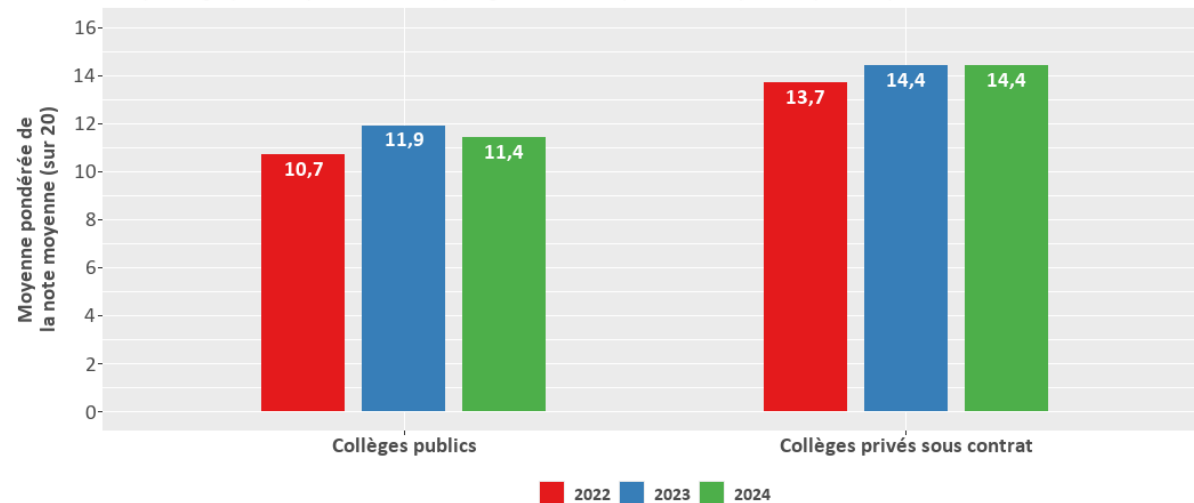
Champ : collèges publics, voie générale



Source : MENIS-DEPP 2025 - Traitements : Ville de Lyon-DDT

## Lyon - Note moyenne aux épreuves écrites du DNB par session

Champ : collèges publics et privés sous contrat, voie générale - Remarque : la note moyenne est pondérée par le nombre de candidats

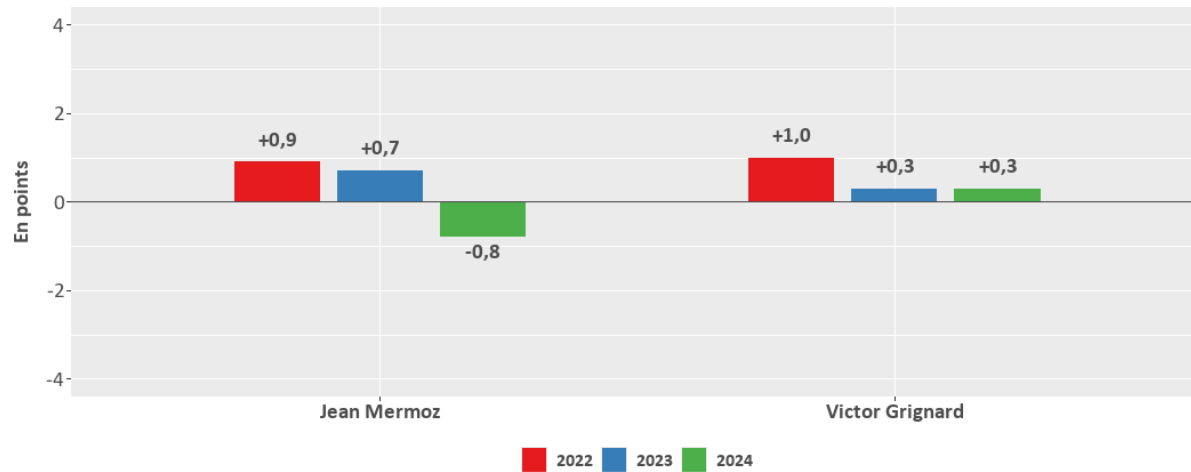


Source : MENIS-DEPP 2025 - Traitements : Ville de Lyon-DDT

# Valeur ajoutée de la note moyenne aux épreuves écrites du DNB des collèges de la CiEL Mermoz-Laennec et de Lyon par session

## CiEL Mermoz-Laennec - Valeur ajoutée de la note moyenne aux épreuves écrites du DNB par session

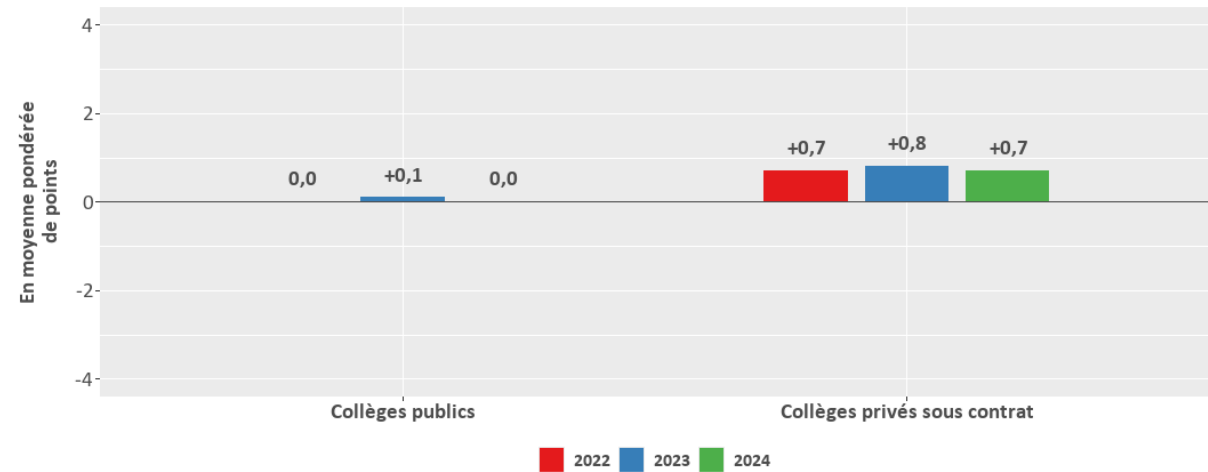
Champ : collèges publics, voie générale



Source : MENIS-DEPP 2025 - Traitements : Ville de Lyon-DDT

## Lyon - Valeur ajoutée de la note moyenne aux épreuves écrites du DNB par session

Champ : collèges publics et privés sous contrat, voie générale - Remarque : la VA de la note moyenne est pondérée par le nombre de candidats

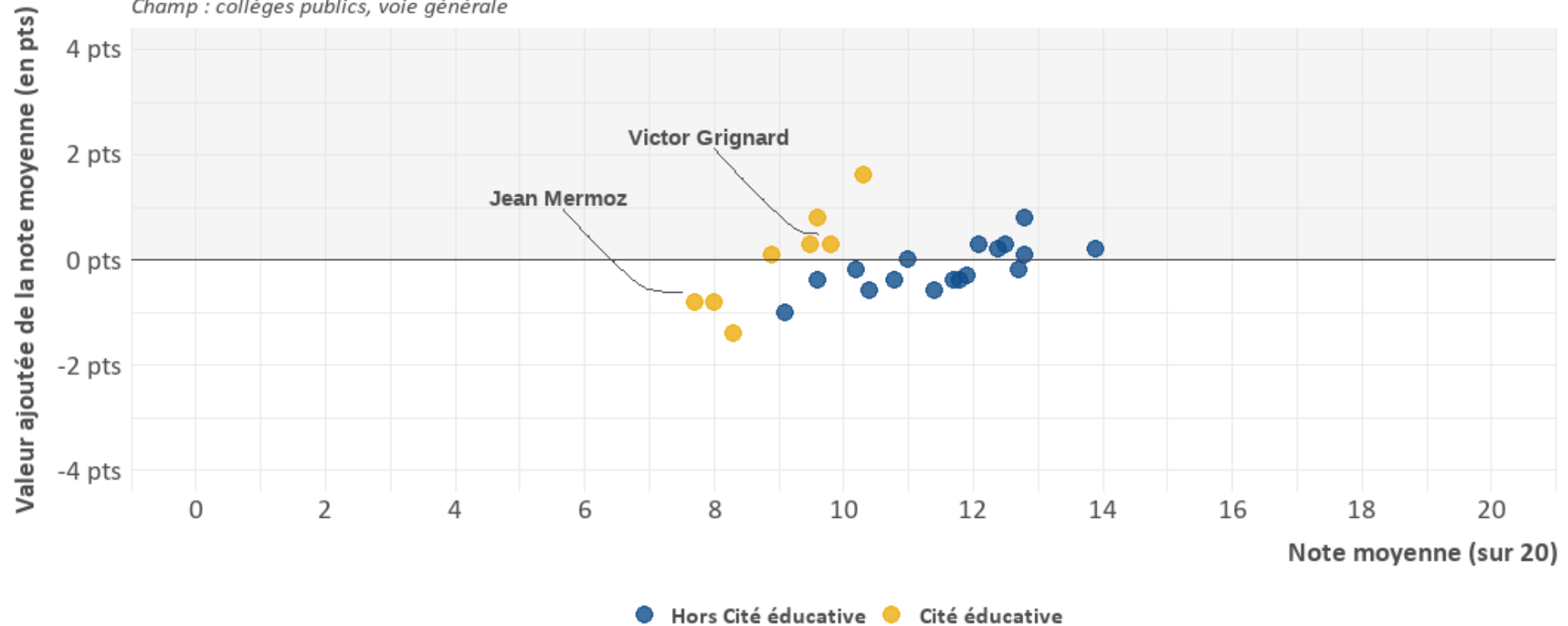


Source : MENIS-DEPP 2025 - Traitements : Ville de Lyon-DDT

# Note moyenne et valeur ajoutée du taux de réussite des collèges publics de la CiEL Mermoz-Laennec

## CiEL Mermoz-Laennec - Collèges publics par note moyenne aux épreuves écrites du DN et sa valeur ajoutée à la session 2024

Champ : collèges publics, voie générale



Source : MENJS-DEPP 2025 – Traitements : Ville de Lyon-DDT

# Le personnel enseignant selon l'effectif scolaire

# Équivalents temps plein dans les collèges de la CiEL Mermoz-Laennec en 2024-2025

Territoire CiEL	Arrondissement	Code UAI	Nom	Catégorie	PRE	Année scolaire	Nombre total d'élèves	Nombre total d'ETP	dont ETP d'enseignants	Nombre moyen d'élèves par enseignants	Source
Mermoz-Laennec	Lyon 8e	0690060R	Jean Mermoz	REP	Oui	2024-2025	287	32,52	22,02	13,03	MENJS-DEPP
Mermoz-Laennec	Lyon 8e	0691669P	Victor Grignard	REP	Oui	2024-2025	605	58,13	41,63	14,53	MENJS-DEPP

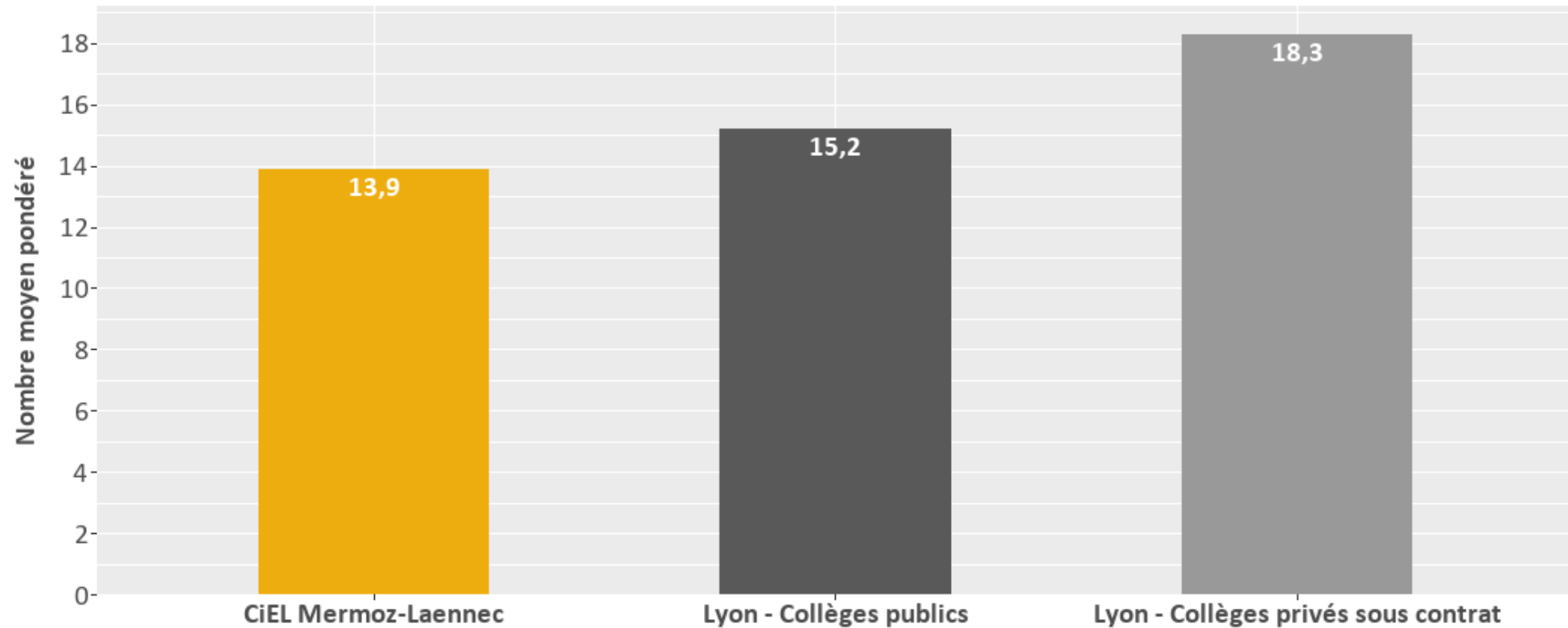
# Équivalents temps plein des collèges de la CiEL Mermoz-Laennec et de Lyon en 2024-2025 (1/2)

Échelle	Champ	Année scolaire	Nombre de collèges	Nombre total d'élèves	Nombre total d'ETP d'enseignants	Nombre moyen pondéré d'élèves par enseignant	Source
CiEL Mermoz-Laennec	Collèges publics	2024-2025	2	892	64	13,9	MENJS-DEPP
Lyon	Collèges publics	2024-2025	26	14 757	971	15,2	MENJS-DEPP
Lyon	Collèges privés sous contrat	2024-2025	18	12 396	679	18,3	MENJS-DEPP

# Équivalents temps plein des collèges de la CiEL Mermoz-Laennec et de Lyon en 2024-2025 (2/2)

## CiEL Mermoz-Laennec - Nombre moyen pondéré d'élèves par enseignant dans les collèges en 2024-2025

Champ : collèges publics et privés sous contrat



Source : MENJS-DEPP 2025 - Traitements : Ville de Lyon-DDT

# Le personnel enseignant par âge

# Équivalents temps plein d'enseignants par âge dans les collèges de la CiEL Mermoz-Laennec en 2024-2025

Territoire CiEL	Arrondissement	Code UAI	Nom	Catégorie	PRE	Année scolaire	Nombre total d'ETP d'enseignants	Moins de 35 ans (%)	35-49 ans (%)	50 ans et plus (%)	Source
Mermoz-Laennec	Lyon 8e	0690060R	Jean Mermoz	REP	Oui	2024-2025	22.02	25.2	46.5	28.2	MENJS-DEPP
Mermoz-Laennec	Lyon 8e	0691669P	Victor Grignard	REP	Oui	2024-2025	41.63	21.4	53.0	25.6	MENJS-DEPP

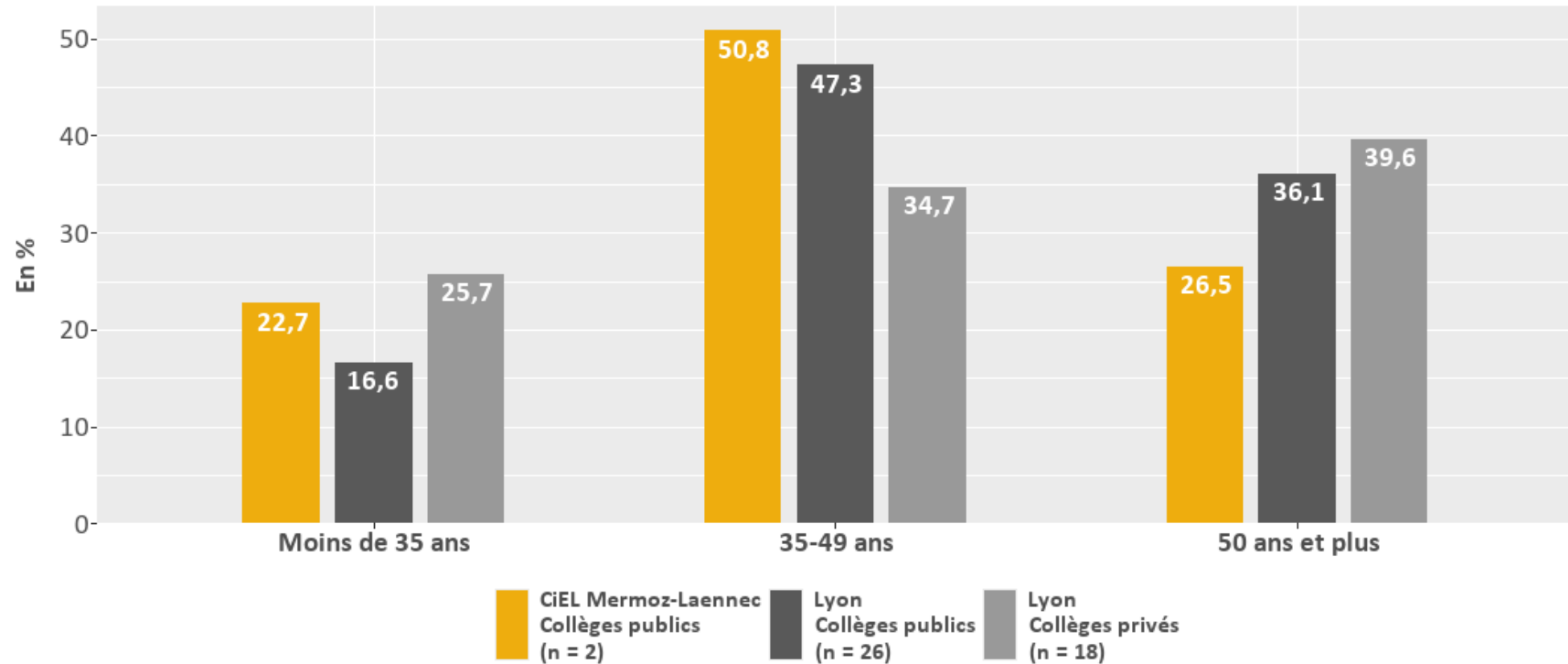
# Équivalents temps plein d'enseignants par âge dans les collèges de la CiEL Mermoz-Laennec et de Lyon en 2024-2025 (1/2)

Echelle	Champ	Année scolaire	Nombre de collèges	Nombre total d'ETP d'enseignants	Moins de 35 ans (%)	35-49 ans (%)	50 ans et plus (%)	Source
CiEL Mermoz-Laennec	Collèges publics	2024-2025	2	64	22,7	50,8	26,5	MENJS-DEPP
Lyon	Collèges publics	2024-2025	26	971	16,6	47,3	36,1	MENJS-DEPP
Lyon	Collèges privés sous contrat	2024-2025	18	679	25,7	34,7	39,6	MENJS-DEPP

# Équivalents temps plein d'enseignants par âge dans les collèges de la CiEL Mermoz-Laennec et de Lyon en 2024-2025 (2/2)

## CiEL Mermoz-Laennec - Équivalents temps plein d'enseignants par âge en 2024-2025

Champ : collèges publics et privés sous contrat



Source : MENJS-DEPP 2025 - Traitements : Ville de Lyon-DDT

# Le personnel enseignant par ancienneté dans l'établissement

# ETP d'enseignants par ancienneté dans l'établissement des collèges de la CiEL Mermoz-Laennec en 2024-2025

Territoire CiEL	Arrondissement	Code UAI	Nom	Catégorie	PRE	Année scolaire	Nombre total d'ETP d'enseignants	Moins de 2 ans (%)	2 à 4 ans (%)	5 à 7 ans (%)	8 ans et plus (%)	Source
Mermoz-Laennec	Lyon 8e	0690060R	Jean Mermoz	REP	Oui	2024-2025	22,02	27,9	40,1	19,5	12,5	MENJS-DEPP
Mermoz-Laennec	Lyon 8e	0691669P	Victor Grignard	REP	Oui	2024-2025	41,63	23,4	15,6	19,9	41,0	MENJS-DEPP

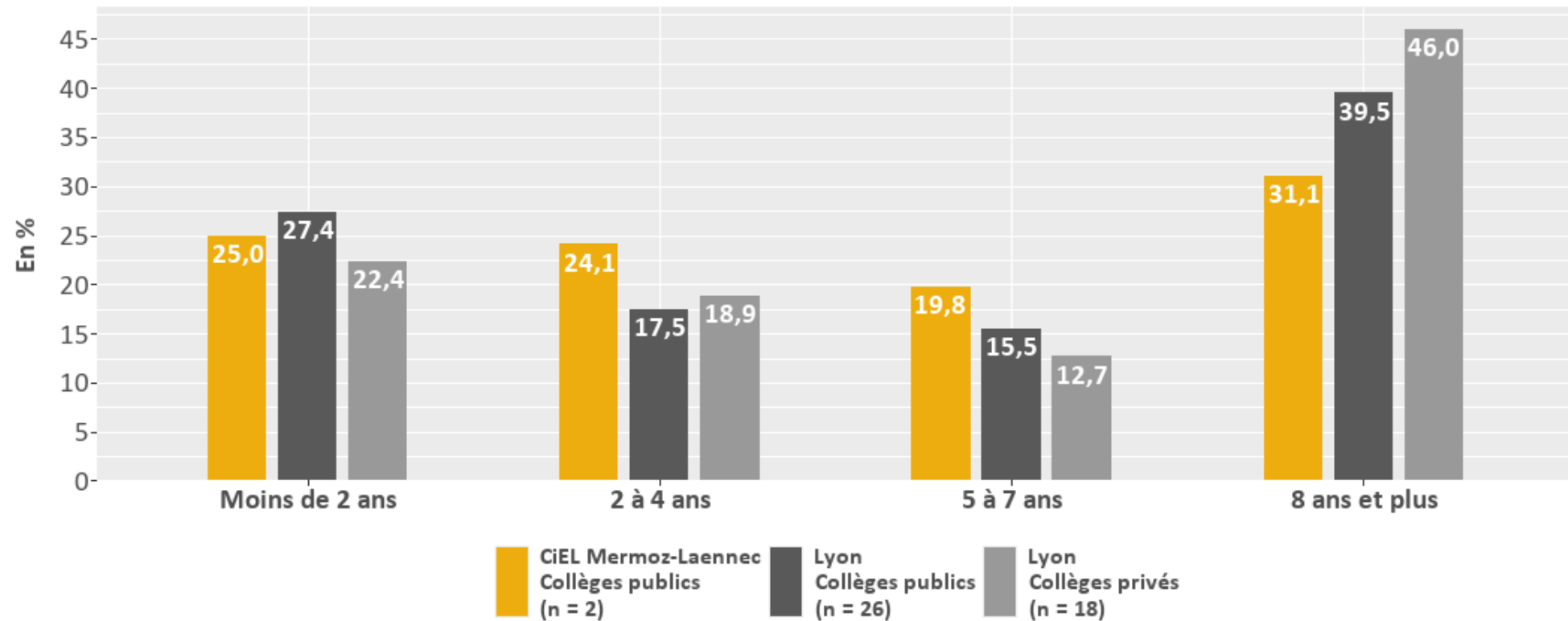
# ETP d'enseignants par ancienneté dans l'établissement des collèges de la CiEL Mermoz-Laennec et de Lyon en 2024-2025 (1/2)

Echelle	Champ	Année scolaire	Nombre de collèges	Nombre total d'ETP d'enseignants	Moins de 2 ans (%)	2 à 4 ans (%)	5 à 7 ans (%)	8 ans et plus (%)	Source
CiEL Mermoz-Laennec	Collèges publics	2024-2025	2	64	25,0	24,1	19,8	31,1	MENJS-DEPP
Lyon	Collèges publics	2024-2025	26	971	27,4	17,5	15,5	39,5	MENJS-DEPP
Lyon	Collèges privés sous contrat	2024-2025	18	679	22,4	18,9	12,7	46,0	MENJS-DEPP

# ETP d'enseignants par ancienneté dans l'établissement des collèges de la CiEL Mermoz-Laennec et de Lyon en 2024-2025 (2/2)

## CiEL Mermoz-Laennec - Équivalents temps plein d'enseignants par ancienneté dans l'établissement en 2024-2025

Champ : collèges publics et privés sous contrat



Source : MENJS-DEPP 2025 - Traitements : Ville de Lyon-DDT