

Cité éducative de Lyon - Territoire de Cité La Duchère

LA DUCHÈRE

Date du document : 04/06/2026

Référent technique : Jordan Parisse • Courriel : jordan.parisse@mairie-lyon.fr

Table des matières

Indicateurs socio-démographiques par Iris-QPV de la CiEL La Duchère

Démographie comparée entre les périmètres Iris-QPV et QPV 2024

Population par tranche d'âge

Taux de scolarisation des 2-24 ans par tranche d'âge

Indicateurs sur les 0-17 ans

Indicateurs sur les 18-24 ans

Indicateurs sur les écoles maternelles et primaires de la CiEL La Duchère

Effectifs scolaires des écoles maternelles

Effectifs scolaires et indice de position sociale des écoles élémentaires

Focus sur les effectifs en Unités localisés pour l'inclusion scolaire (ULIS)

Le personnel enseignant selon l'effectif scolaire

Le personnel enseignant par âge

Le personnel enseignant par ancienneté dans l'établissement

Indicateurs sur la fréquentation à l'offre périscolaire de la CiEL La Duchère

La fréquentation de la pause méridienne

La fréquentation du périscolaire du soir (PEPS)

La fréquentation des Ateliers du mercredi

Indicateurs sur les collèges de la CiEL La Duchère

Effectifs scolaires et indice de position sociale

Taux de réussite au brevet des collèges et valeur ajoutée

Note moyenne aux épreuves écrites du brevet des collèges et valeur ajoutée

Le personnel enseignant selon l'effectif scolaire

Le personnel enseignant par âge

Le personnel enseignant par ancienneté dans l'établissement

Indicateurs socio-démographiques par Iris- QPV de la CiEL La Duchère

Présentation des concepts de QPV et d'Iris-QPV (1/2)

- Le **concept de QPV** relève d'une définition légale. La géographie prioritaire de la Politique de la ville repose en effet sur la définition, par la loi, des périmètres des quartiers prioritaires de la ville (QPV). Depuis la loi n°2014-173 du 21 février 2014 de programmation pour la ville et la cohésion urbaine (dite « loi Lamy »), deux critères sont nécessaires au classement d'un quartier en géographie prioritaire. Celui-ci doit, d'une part, **compter au moins 1 000 habitants dans une zone urbaine d'au moins 10 000 habitants** ; d'autre part, **sa population doit majoritairement se situer en-dessous d'un certain seuil de revenu déclaré médian par unité de consommation** déterminé pour chaque unité urbaine. **Dans la Métropole de Lyon, ce seuil est fixé à 13 300 euros**. La détermination des zones géographiques où se concentre la pauvreté monétaire s'effectue sur la base d'une grille de carreaux de 200 m de côté (couvrant l'ensemble du territoire national) : tous les carreaux répondant aux deux critères susvisés sont éligibles pour intégrer la géographie prioritaire.
- La dernière géographie prioritaire en vigueur a été mise en oeuvre au 1er janvier 2024, d'où la notion de « QPV 2024 ». À l'échelle des QPV, l'Insee - en lien avec d'autres opérateurs publics (Caf, France Travail, CPAM, etc.) - diffuse un certain nombre d'indicateurs statistiques permettant de décrire les caractéristiques de la population vivant dans ces quartiers. Pour autant, au regard des enjeux de respect du secret statistique, ces indicateurs limitent, du fait de leurs caractéristiques propres, les possibilités de croisements de données (par exemple sur les découpages en tranches d'âge) utiles à la caractérisation de certains besoins sociaux, notamment en matière socio-éducative.

Présentation des concepts de QPV et d'Iris-QPV (2/2)

- Le **concept d'Iris-QPV** est, quant à lui, construit pour des besoins d'analyse socio-territoriale. Il repose, comme sa dénomination l'indique, sur **la géographie des îlots regroupés pour l'information statistique (Iris)**. Cette géographie, élaborée par l'Insee, découpe les communes de plus de 10 000 habitants en sous-entités permettant d'effectuer des analyses à l'échelle infra-communale. Cette géographie est également utilisée pour la collecte des questionnaires du recensement de la population, qui s'effectue sous forme de sondage partiel chaque année. Les résultats du recensement de la population sont diffusés à cette échelle et permettent, grâce à l'exploitation des fichiers dits « détail », de construire des indicateurs fins d'analyse des caractéristiques socio-démographiques de la population.
- **En croisant cette géographie des Iris et la géographie des QPV, nous définissons ainsi des Iris-QPV, à savoir des Iris sur lesquels se situe un QPV.** Selon les configurations de superposition de ces deux géographies, deux options d'analyse sont possibles. 1/ Dans le cas où les deux géographies se superposent de manière adéquate, nous choisissons de construire des indicateurs sur l'ensemble de la population de l'Iris et/ou des Iris concerné(s). 2/ Dans le cas où le périmètre du QPV est plus petit que celui de l'Iris qui l'englobe, nous choisissons lorsque cela est pertinent de construire des indicateurs en ne prenant en compte que la population se déclarant locataire d'un logement HLM de l'Iris concerné : en effet, les QPV étant des espaces où l'habitat social est le plus souvent majoritaire, ce filtrage permet, à partir des données à l'Iris avec un écart que nous pouvons estimer, de saisir les caractéristiques socio-démographiques de la population vivant dans le QPV.

Iris-QPV La Duchère

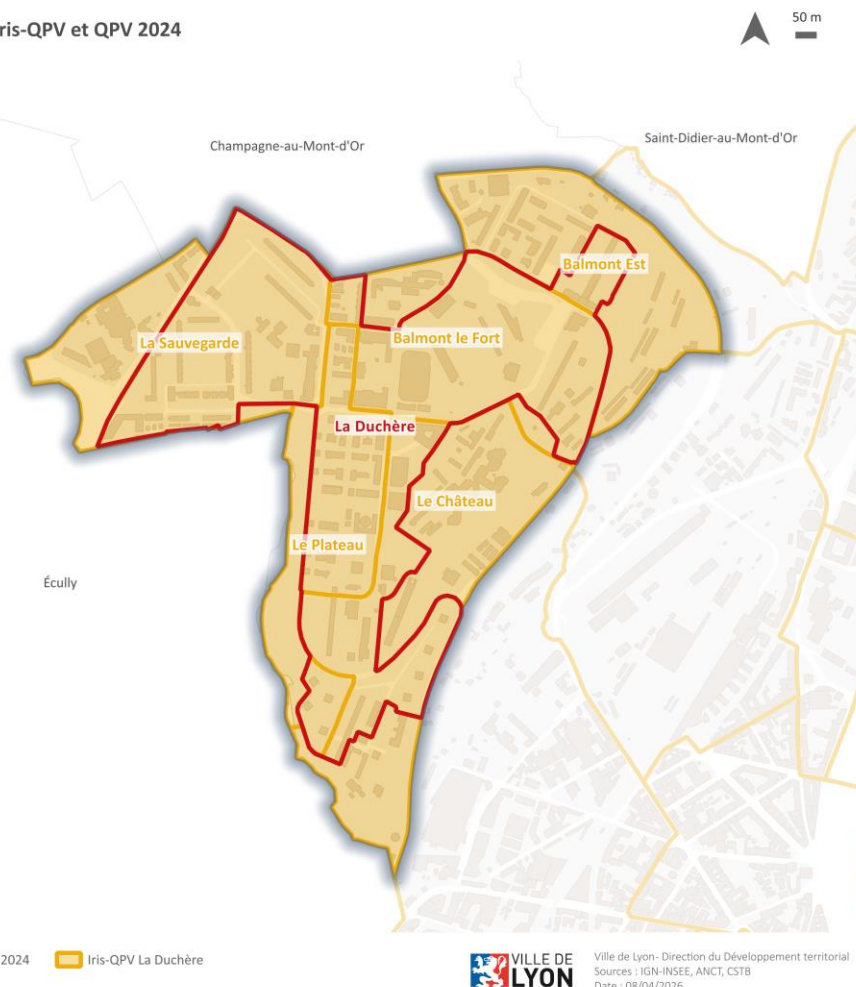


Démographie comparée entre les périmètres Iris-QPV et QPV 2024

Localisation de l'Iris-QPV et du QPV

- Le QPV La Duchère est situé dans le 9e arrondissement de Lyon. Dans ce cas, l'Iris-QPV est défini selon une méthode mixte : sur une partie des Iris, les calculs sont réalisés sur le champ de la population des ménages (cas de l'Iris La Sauvegarde, de l'Iris Balmont Le Fort et de l'Iris Le Plateau), tandis que sur une autre partie, ils sont réalisés sur le champs de la population se déclarant locataire HLM de l'Iris (cas de l'Iris Balmont Est et de l'Iris La Château).
- On compte 7 862 habitants dans l'Iris-QPV ainsi déterminé (données millésimées RP 2022), contre 8 324 dans le quartier QPV 2024 (données millésimées RP 2020). Ce faible écart permet de lire les indicateurs à l'Iris-QPV de manière relativement précise et cohérente avec les équilibres socio-démographiques constatés dans le périmètre du QPV. L'écart constaté peut ici s'expliquer par la différence millésime pris en compte.

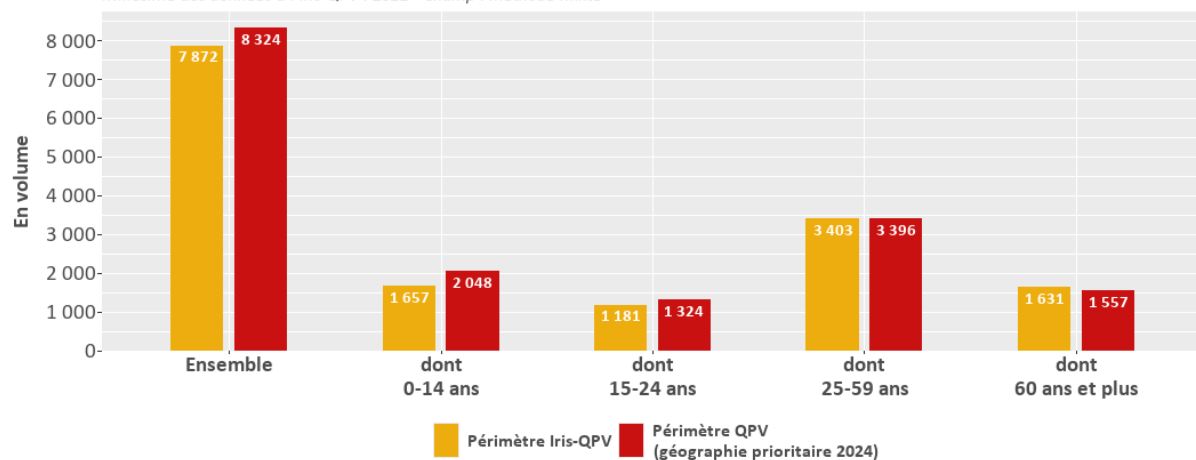
La Duchère - Iris-QPV et QPV 2024



Population comparée par périmètre : Iris-QPV et QPV

Iris-QPV et QPV 2024 La Duchère Population estimée comparée (en volume)

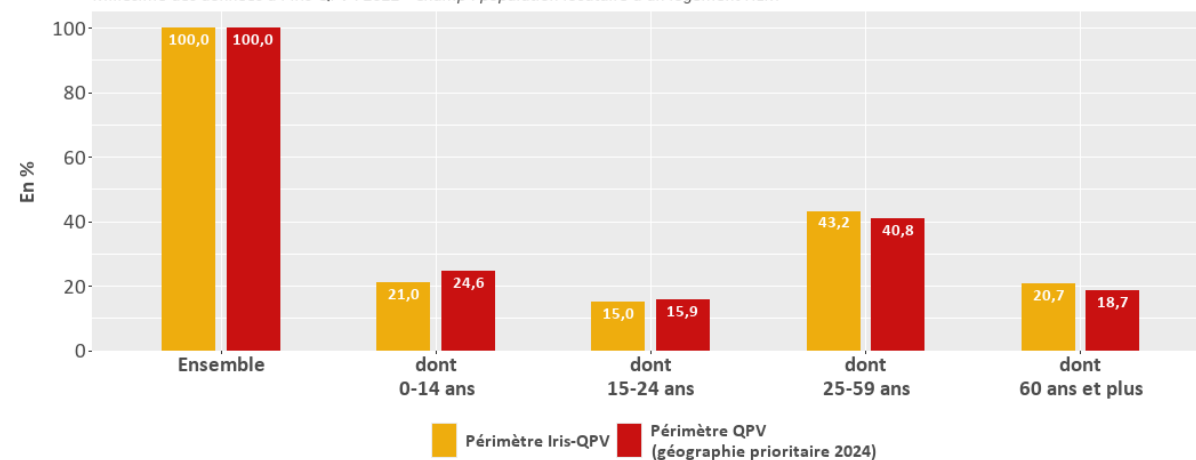
Millésime des données au QPV 2024 : 2020 - Champ : population municipale
Millésime des données à l'Iris-QPV : 2022 - Champ : méthode mixte



Source : Insee RP - Traitements : Ville de Lyon-DDT

Iris-QPV et QPV 2024 La Duchère Population estimée comparée (en %)

Millésime des données au QPV 2024 : 2020 - Champ : population municipale
Millésime des données à l'Iris-QPV : 2022 - Champ : population locataire d'un logement HLM



Source : Insee RP - Traitements : Ville de Lyon-DDT

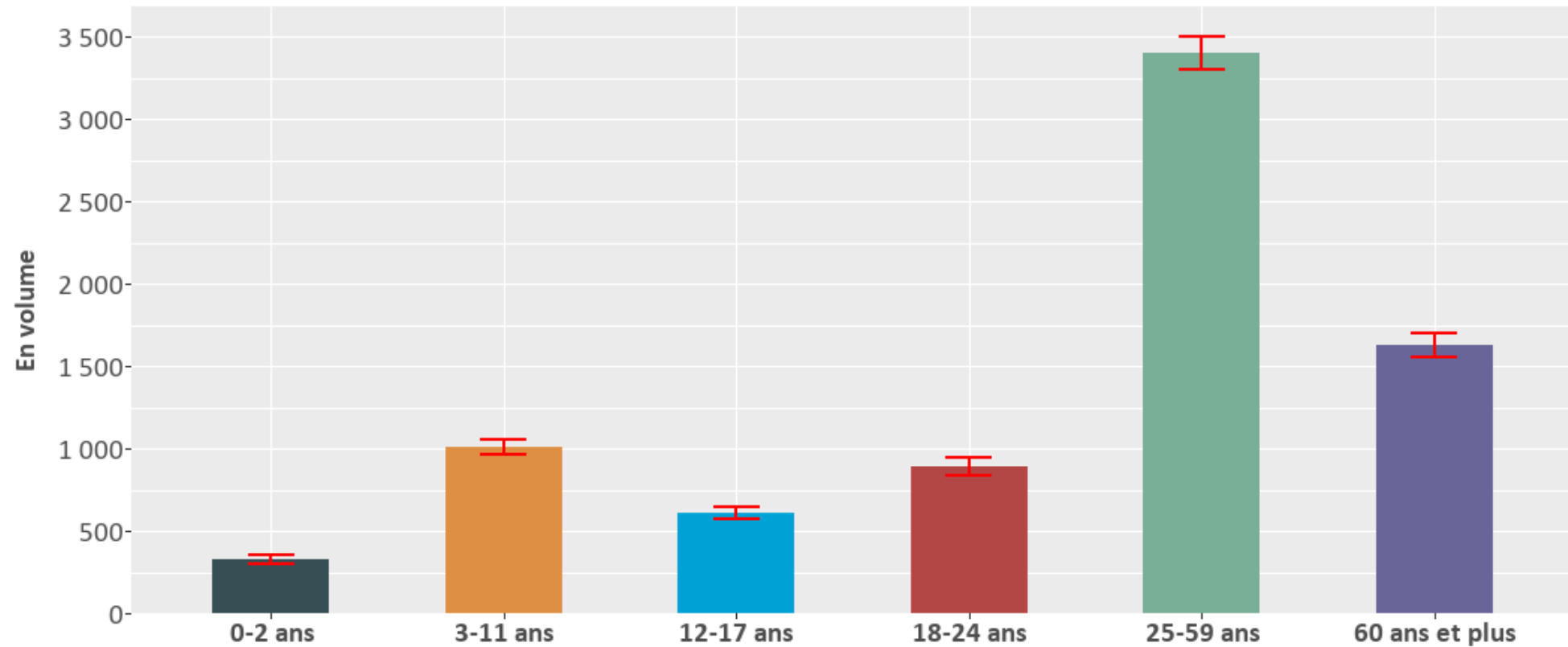
Population par tranche d'âge

Population estimée par tranche d'âge en 2022 (1/3)

Iris-QPV La Duchère - Population estimée par tranche d'âge en 2022

Champ territorial de l'Iris-QPV : Iris-QPV La Duchère

Champ de population pour l'Iris-QPV : Méthode mixte



Source : Insee RP 2022 - Traitements : Ville de Lyon-DDT

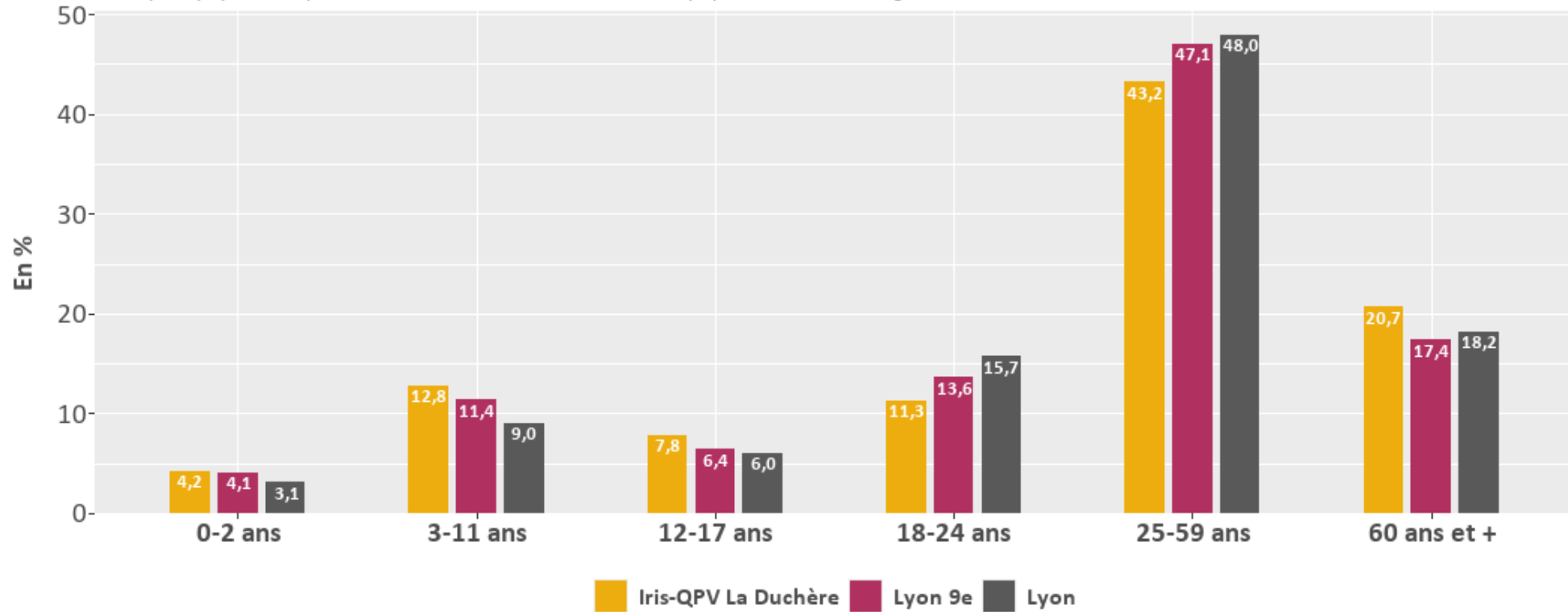
Population estimée par tranche d'âge en 2022 (2/3)

Iris-QPV La Duchère - Population estimée par tranche d'âge en 2022

Champ territorial de l'Iris-QPV : Iris-QPV La Duchère

Champ de population pour l'Iris-QPV : Méthode mixte

Champ de population pour l'arrondissement et la commune : population des ménages



Source : Insee RP 2022 - Traitements : Ville de Lyon-DDT

Population de référence estimée par tranche d'âge en 2022 (3/3)

Source	Maille	Commune	Nom du QPV concerné	Champ	Millésime	Tranche d'âge	Nombre de personnes	%
Insee RP	IRIS	Lyon	La Duchère	Méthode mixte	2022	Ensemble	7 873	100,0
Insee RP	IRIS	Lyon	La Duchère	Méthode mixte	2022	0-2 ans	327	4,2
Insee RP	IRIS	Lyon	La Duchère	Méthode mixte	2022	3-11 ans	1 009	12,8
Insee RP	IRIS	Lyon	La Duchère	Méthode mixte	2022	12-17 ans	612	7,8
Insee RP	IRIS	Lyon	La Duchère	Méthode mixte	2022	18-24 ans	891	11,3
Insee RP	IRIS	Lyon	La Duchère	Méthode mixte	2022	25-59 ans	3 404	43,2
Insee RP	IRIS	Lyon	La Duchère	Méthode mixte	2022	60 ans et plus	1 631	20,7

Taux de scolarisation des 2-24 ans par tranche d'âge

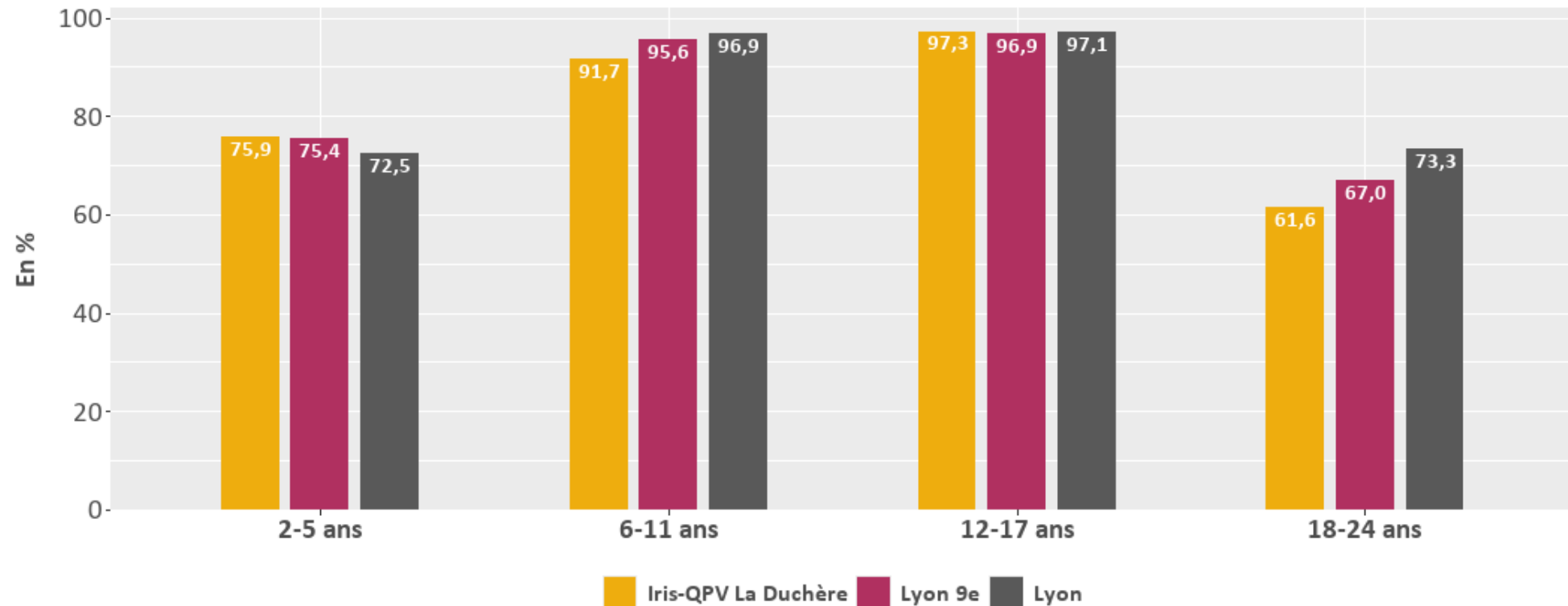
Taux de scolarisation par tranche d'âge en 2022

Iris-QPV La Duchère - Taux de scolarisation estimé par tranche d'âge en 2022

Champ territorial de l'Iris-QPV : Iris-QPV La Duchère

Champ de population pour l'Iris-QPV : Méthode mixte

Champ de population pour l'arrondissement et la commune : population des ménages



Source : Insee RP 2022 - Traitements : Ville de Lyon-DDT

Indicateurs sur les 0-17 ans

Les 0-17 ans par typologie familiale détaillée en 2022 (1/3)

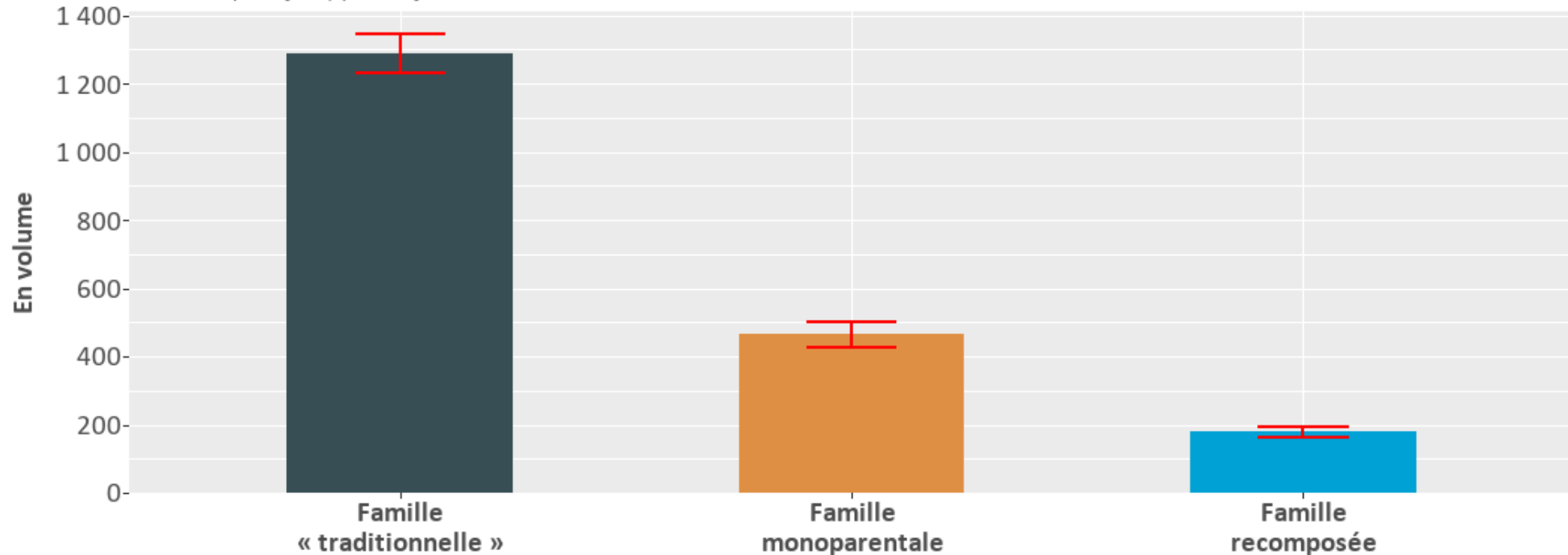
Iris-QPV La Duchère - Population estimée des 0-17 ans par typologie familiale en 2022

Champ territorial de l'Iris-QPV : Iris-QPV La Duchère

Champ de population pour l'Iris-QPV : Méthode mixte

Champ de population pour l'arrondissement et la commune : population des ménages

Sous-champ : enfant(s) d'une famille



Source : Insee RP 2022 - Traitements : Ville de Lyon-DDT

Les 0-17 ans par typologie familiale détaillée en 2022 (2/3)

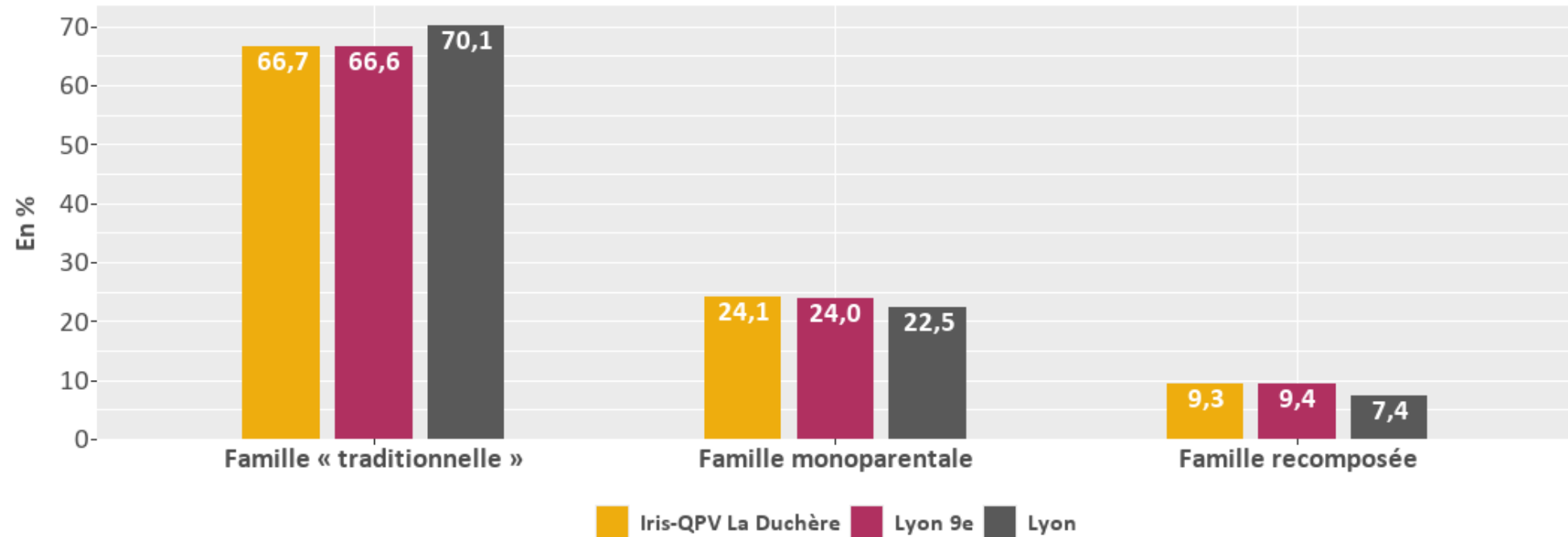
Iris-QPV La Duchère - Population estimée des 0-17 ans par typologie familiale en 2022

Champ territorial de l'Iris-QPV : Iris-QPV La Duchère

Champ de population pour l'Iris-QPV : Méthode mixte

Champ de population pour l'arrondissement et la commune : population des ménages

Sous-champ : enfant(s) d'une famille



Source : Insee RP 2022 - Traitements : Ville de Lyon-DDT

Les 0-17 ans par typologie familiale détaillée en 2022 (3/3)

Source	Maille	Commune	Nom du QPV concerné	Champ	Millésime	Type de famille	Tranche d'âge	Nombre de personnes	%
Insee RP	IRIS	Lyon	La Duchère	Méthode mixte	2022	Famille « traditionnelle »	0-17 ans	1 288	66,7
Insee RP	IRIS	Lyon	La Duchère	Méthode mixte	2022	Famille monoparentale	0-17 ans	465	24,1
Insee RP	IRIS	Lyon	La Duchère	Méthode mixte	2022	Famille recomposée	0-17 ans	179	9,3

Les 0-17 ans par typologie familiale simple et par âge en 2022 (1/3)

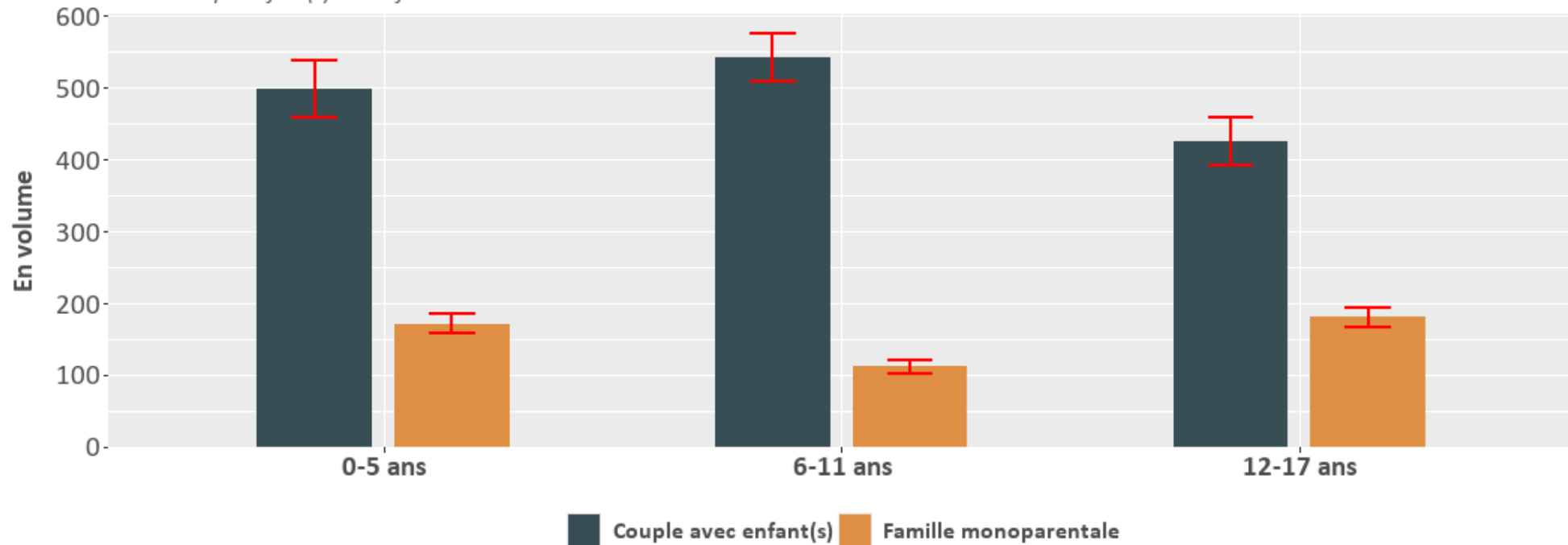
Iris-QPV La Duchère - Population estimée des 0-17 ans par typologie familiale et tranche d'âge en 2022

Champ territorial de l'Iris-QPV : Iris-QPV La Duchère

Champ de population pour l'Iris-QPV : Méthode mixte

Champ de population pour l'arrondissement et la commune : population des ménages

Sous-champ : enfant(s) d'une famille



Source : Insee RP 2022 - Traitements : Ville de Lyon-DDT

Les 0-17 ans par typologie familiale simple et par âge en 2022 (2/3)

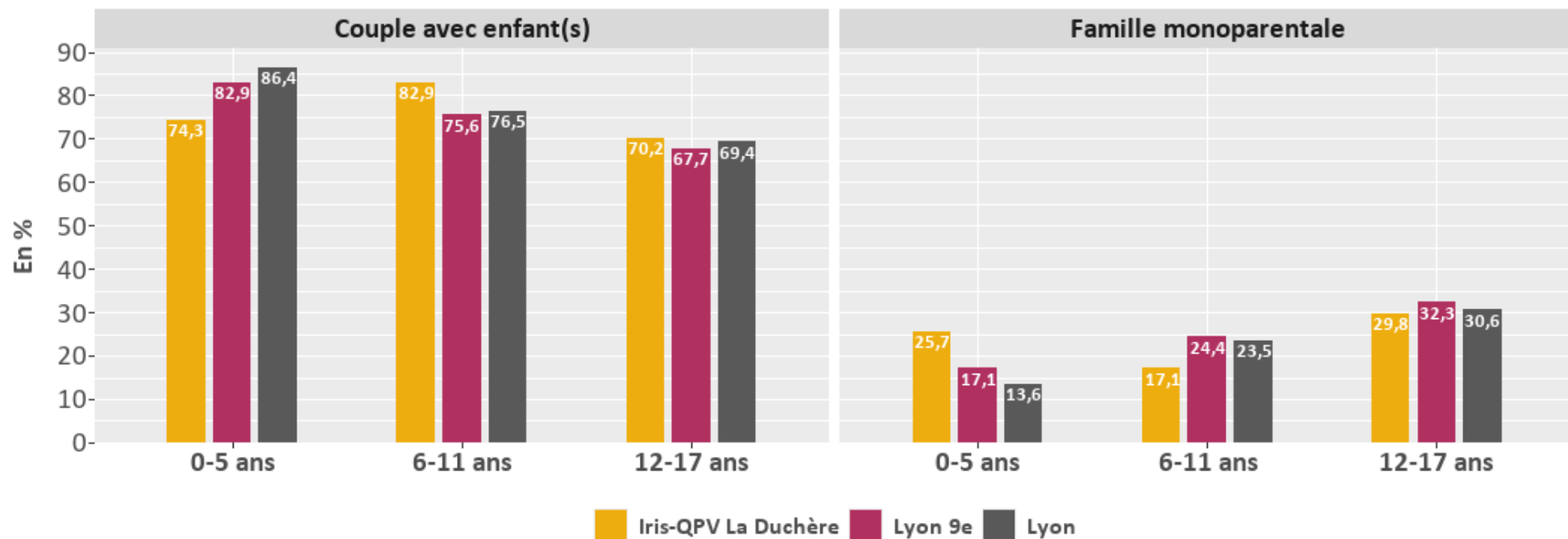
Iris-QPV La Duchère - Population estimée des 0-17 ans par typologie familiale et tranche d'âge (en %)

Champ territorial de l'Iris-QPV : Iris-QPV La Duchère

Champ de population pour l'Iris-QPV : Méthode mixte

Champ de population pour l'arrondissement et la commune : population des ménages

Sous-champ : enfant(s) d'une famille



Source : Insee RP 2022 - Traitements : Ville de Lyon-DDT

Les 0-17 ans par typologie familiale simple et par âge en 2022 (3/3)

Source	Maille	Commune	Nom du QPV concerné	Champ	Millésime	Type de famille	Tranche d'âge	Nombre de personnes	%
Insee RP	IRIS	Lyon	La Duchère	Méthode mixte	2022	Couple avec enfant(s)	0-5 ans	498	74,3
Insee RP	IRIS	Lyon	La Duchère	Méthode mixte	2022	Couple avec enfant(s)	6-11 ans	542	82,9
Insee RP	IRIS	Lyon	La Duchère	Méthode mixte	2022	Couple avec enfant(s)	12-17 ans	426	70,2
Insee RP	IRIS	Lyon	La Duchère	Méthode mixte	2022	Famille monoparentale	0-5 ans	172	25,7
Insee RP	IRIS	Lyon	La Duchère	Méthode mixte	2022	Famille monoparentale	6-11 ans	112	17,1
Insee RP	IRIS	Lyon	La Duchère	Méthode mixte	2022	Famille monoparentale	12-17 ans	181	29,8

Les 0-17 ans par nombre d'enfants dans la famille en 2022 (1/3)

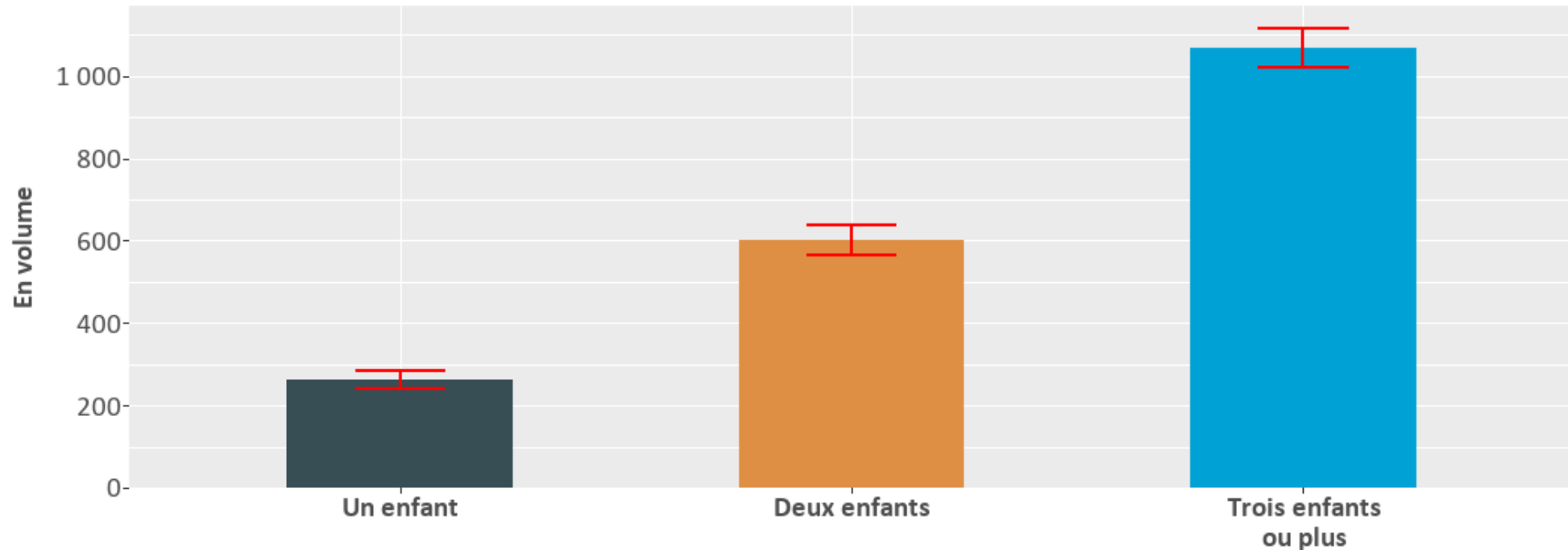
Iris-QPV La Duchère - Population estimée des 0-17 ans par nombre d'enfants dans la famille en 2022

Champ territorial de l'Iris-QPV : Iris-QPV La Duchère

Champ de population pour l'Iris-QPV : Méthode mixte

Champ de population pour l'arrondissement et la commune : population des ménages

Sous-champ : enfant(s) d'une famille



Source : Insee RP 2022 - Traitements : Ville de Lyon-DDT

Les 0-17 ans par nombre d'enfants dans la famille en 2022 (2/3)

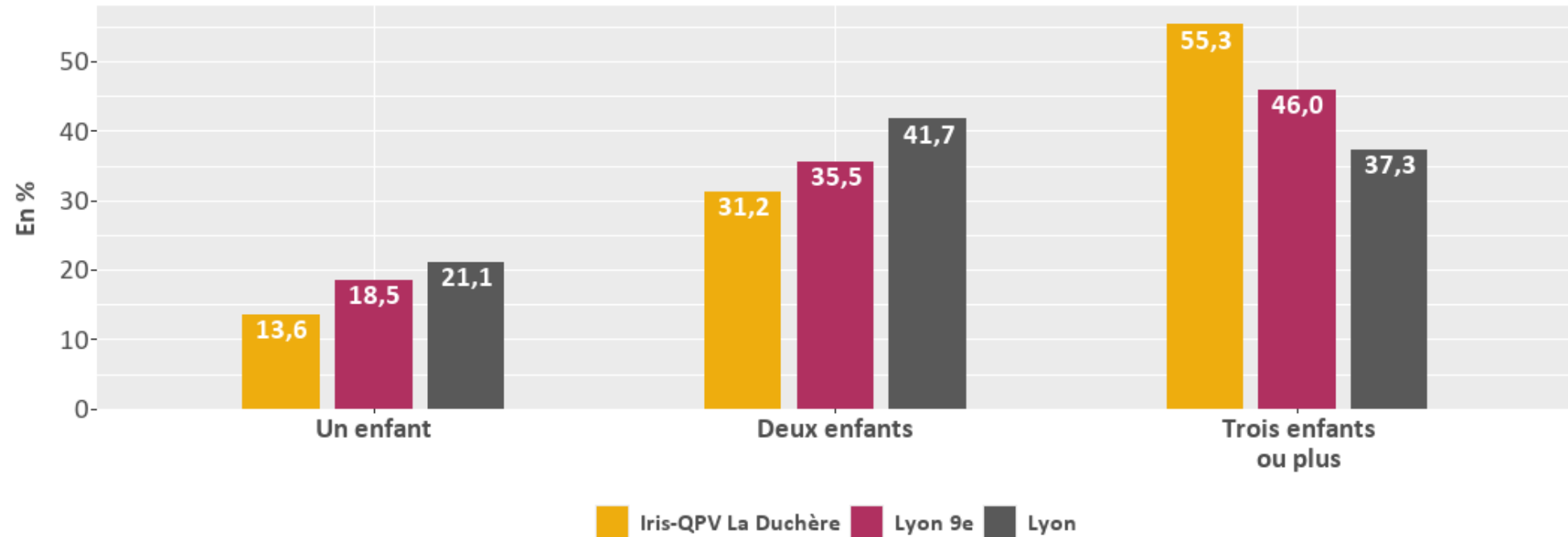
Iris-QPV La Duchère - Population estimée des 0-17 ans par nombre d'enfants dans la famille (en %)

Champ territorial de l'Iris-QPV : Iris-QPV La Duchère

Champ de population pour l'Iris-QPV : Méthode mixte

Champ de population pour l'arrondissement et la commune : population des ménages

Sous-champ : enfant(s) d'une famille



Source : Insee RP 2022 - Traitements : Ville de Lyon-DDT

Les 0-17 ans par nombre d'enfants dans la famille en 2022 (3/3)

Source	Maille	Commune	Nom du QPV concerné	Champ	Millésime	Nombre d'enfants dans la famille	Tranche d'âge	Nombre de personnes	%
Insee RP	IRIS	Lyon	La Duchère	Méthode mixte	2022	1 enfant	0-17 ans	262	13,6
Insee RP	IRIS	Lyon	La Duchère	Méthode mixte	2022	2 enfants	0-17 ans	602	31,2
Insee RP	IRIS	Lyon	La Duchère	Méthode mixte	2022	3 enfants ou plus	0-17 ans	1 068	55,3

Les 0-17 ans par niveau de diplôme du référent du ménage en 2022 (1/3)

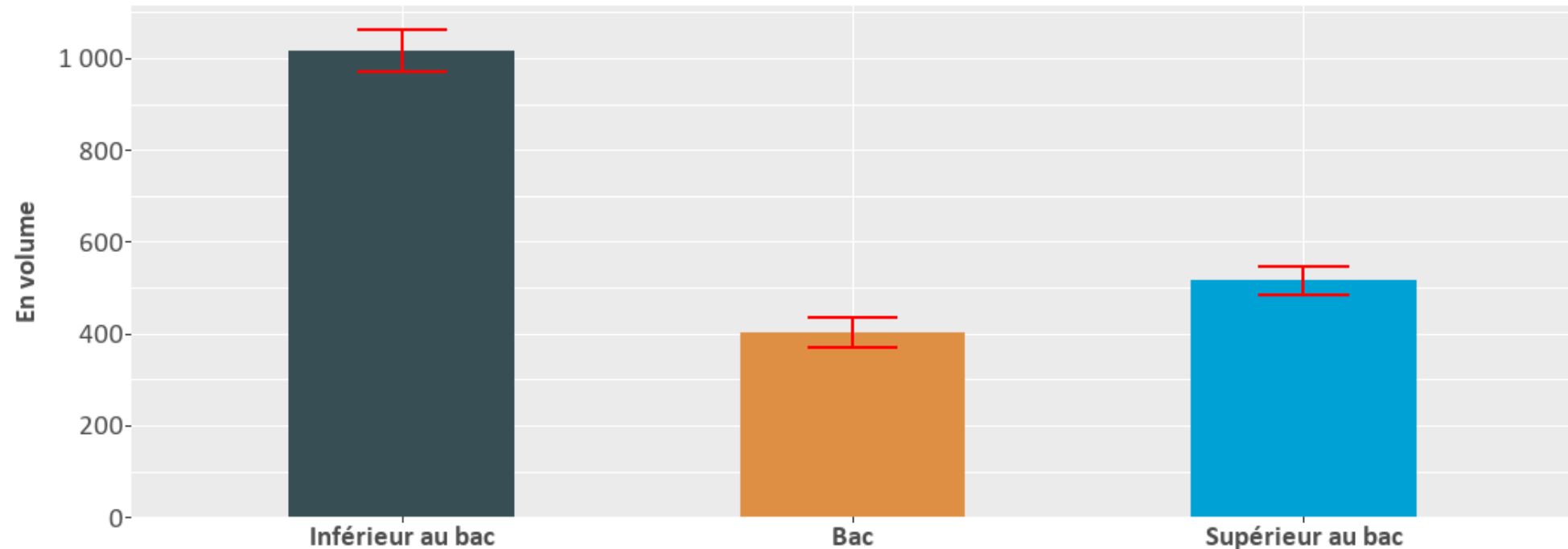
Iris-QPV La Duchère - Population estimée des 0-17 ans par niveau de diplôme du référent du ménage en 2022

Champ territorial de l'Iris-QPV : Iris-QPV La Duchère

Champ de population pour l'Iris-QPV : Méthode mixte

Champ de population pour l'arrondissement et la commune : population des ménages

Sous-champ : enfant(s) d'une famille



Source : Insee RP 2022 - Traitements : Ville de Lyon-DDT

Les 0-17 ans par niveau de diplôme du référent du ménage en 2022 (2/3)

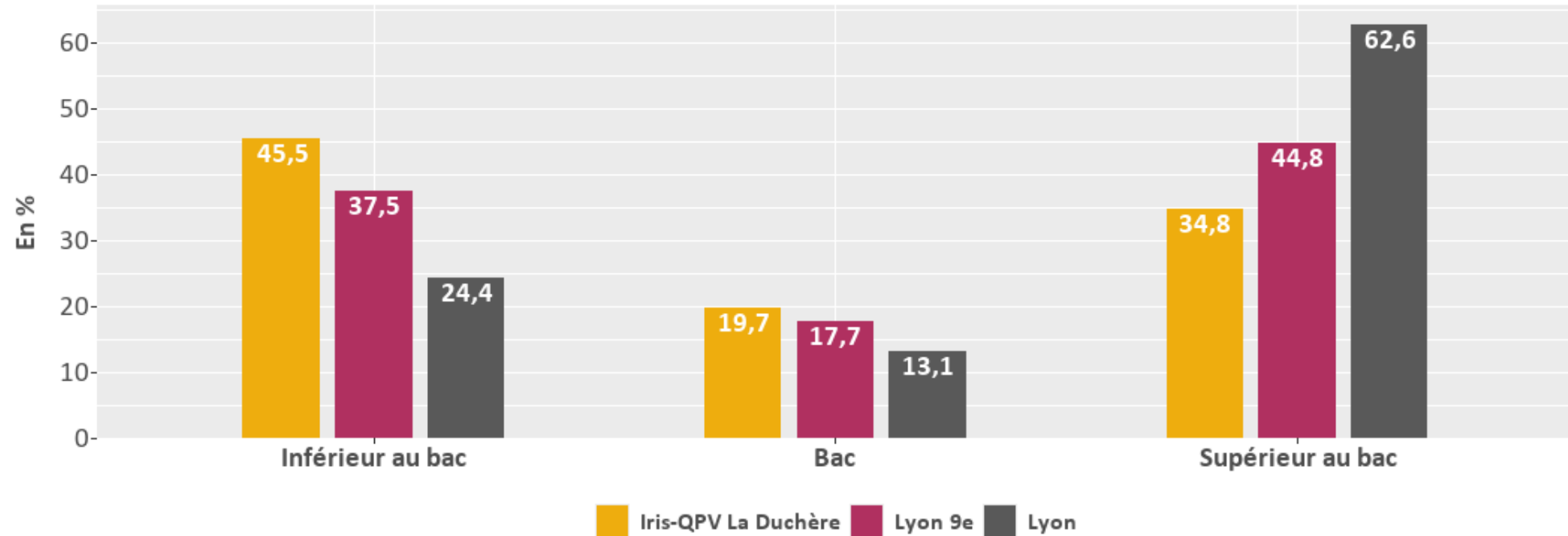
Iris-QPV La Duchère - Population estimée des 0-17 ans par niveau de diplôme du référent du ménage en 2022

Champ territorial de l'Iris-QPV : Iris-QPV La Duchère

Champ de population pour l'Iris-QPV : Méthode mixte

Champ de population pour l'arrondissement et la commune : population des ménages

Sous-champ : enfant(s) d'une famille



Source : Insee RP 2022 - Traitements : Ville de Lyon-DDT

Les 0-17 ans par niveau de diplôme du référent du ménage en 2022 (3/3)

Source	Maille	Commune	Nom du QPV concerné	Champ	Millésime	Niveau de diplôme du référent du ménage	Tranche d'âge	Nombre de personnes	%
Insee RP	IRIS	Lyon	La Duchère	Méthode mixte	2022	Inférieur au bac	0-17 ans	1 016	52,6
Insee RP	IRIS	Lyon	La Duchère	Méthode mixte	2022	Bac	0-17 ans	402	20,8
Insee RP	IRIS	Lyon	La Duchère	Méthode mixte	2022	Supérieur au bac	0-17 ans	515	26,6

Les 0-17 ans par statut au regard de l'immigration du référent du ménage en 2022 (1/3)

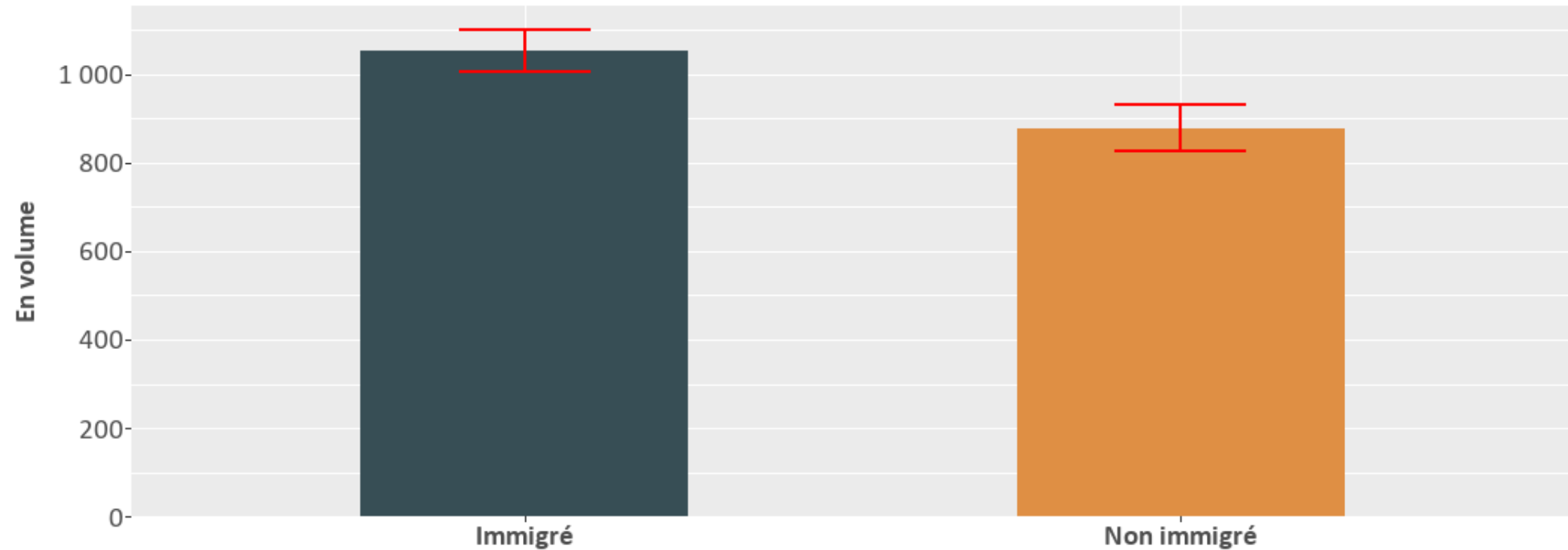
Iris-QPV La Duchère - Population estimée des 0-17 ans par statut au regard de l'immigration du référent du ménage en 2022

Champ territorial de l'Iris-QPV : Iris-QPV La Duchère

Champ de population pour l'Iris-QPV : Méthode mixte

Champ de population pour l'arrondissement et la commune : population des ménages

Sous-champ : enfant(s) d'une famille



Source : Insee RP 2022 - Traitements : Ville de Lyon-DDT

Les 0-17 ans par statut au regard de l'immigration du référent du ménage en 2022 (2/3)

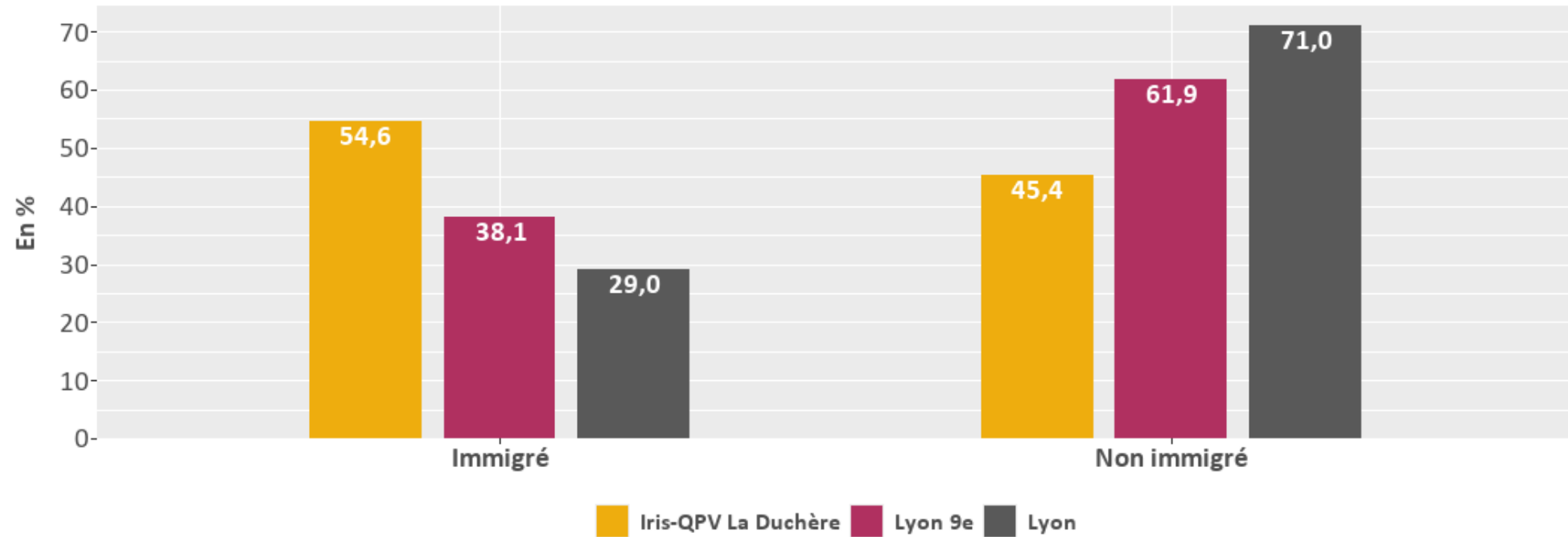
Iris-QPV La Duchère - Population estimée des 0-17 ans par statut au regard de l'immigration du référent du ménage en 2022

Champ territorial de l'Iris-QPV : Iris-QPV La Duchère

Champ de population pour l'Iris-QPV : Méthode mixte

Champ de population pour l'arrondissement et la commune : population des ménages

Sous-champ : enfant(s) d'une famille



Source : Insee RP 2022 - Traitements : Ville de Lyon-DDT

Les 0-17 ans par statut au regard de l'immigration du référent du ménageen 2022 (3/3)

Source	Maille	Commune	Nom du QPV concerné	Champ	Millésime	Statut au regard de l'immigration du référent du ménage	Tranche d'âge	Nombre de personnes	%
Insee RP	IRIS	Lyon	La Duchère	Méthode mixte	2022	Immigré	0-17 ans	1 054	54,6
Insee RP	IRIS	Lyon	La Duchère	Méthode mixte	2022	Non immigré	0-17 ans	878	45,4

Indicateurs sur les 18-24 ans

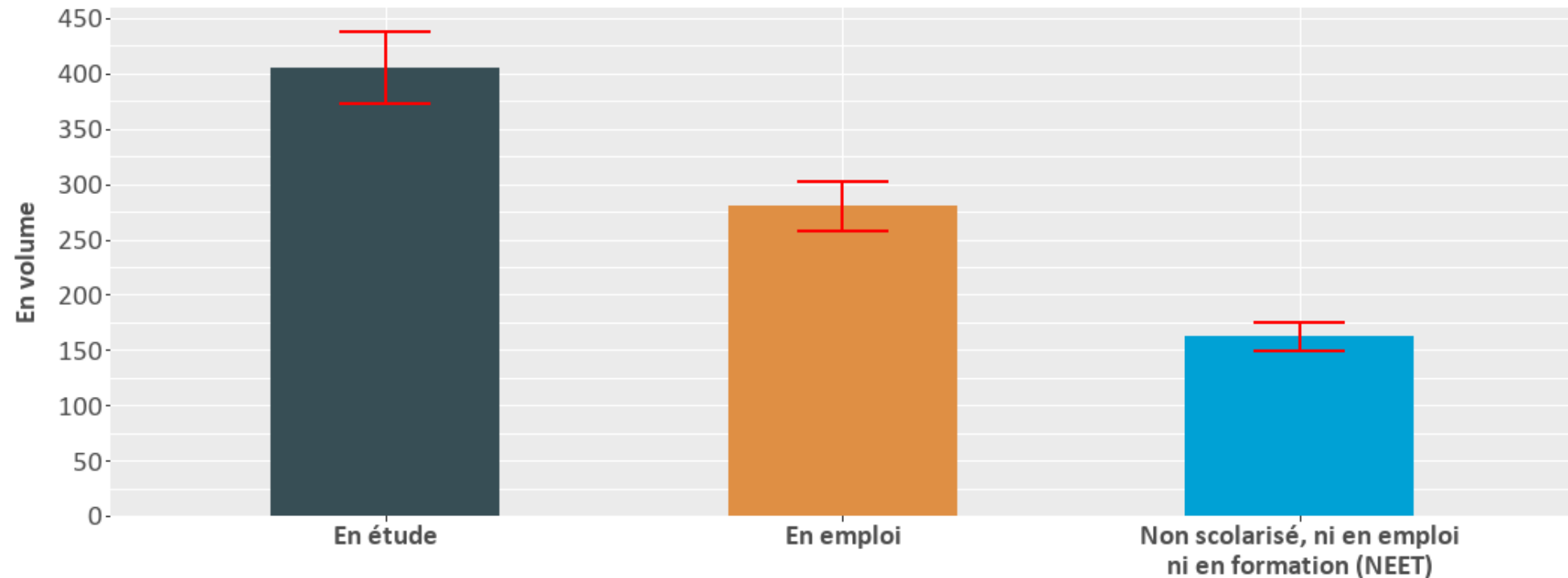
Les 18-24 ans par situation d'activité (1/3)

Iris-QPV La Duchère - Population estimée des 18-24 ans par situation d'activité principale en 2022

Champ territorial de l'Iris-QPV : Iris-QPV La Duchère

Champ de population pour l'Iris-QPV : Méthode mixte

Champ de population pour l'arrondissement et la commune : population des ménages



Source : Insee RP 2022 - Traitements : Ville de Lyon-DDT

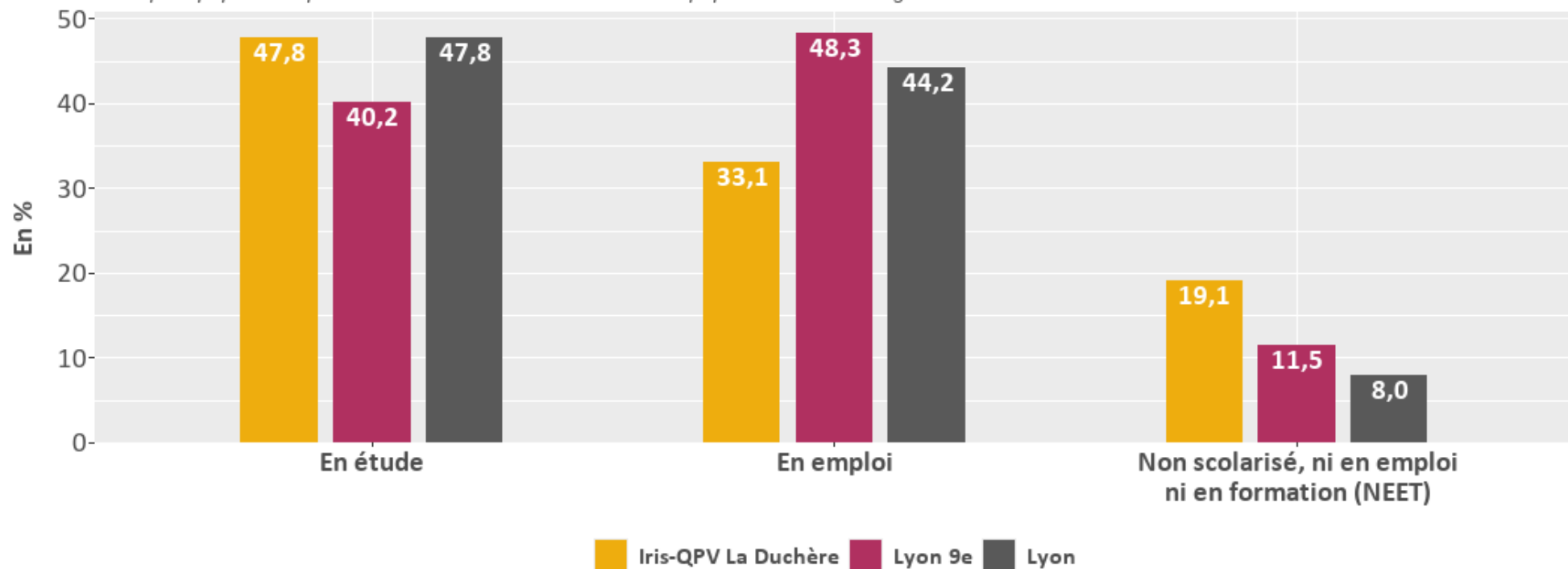
Les 18-24 ans par situation d'activité en 2022 (2/3)

Iris-QPV La Duchère - Population estimée des 18-24 ans par situation d'activité principale en 2022

Champ territorial de l'Iris-QPV : Iris-QPV La Duchère

Champ de population pour l'Iris-QPV : Méthode mixte

Champ de population pour l'arrondissement et la commune : population des ménages



Source : Insee RP 2022 - Traitements : Ville de Lyon-DDT

Les 18-24 ans par situation d'activité en 2022 (3/3)

Source	Maille	Commune	Nom du QPV concerné	Champ	Millésime	Situation d'activité	Tranche d'âge	Nombre de personnes	%
Insee RP	IRIS	Lyon	La Duchère	Méthode mixte	2022	En étude	18-24 ans	405	47,8
Insee RP	IRIS	Lyon	La Duchère	Méthode mixte	2022	En emploi	18-24 ans	280	33,1
Insee RP	IRIS	Lyon	La Duchère	Méthode mixte	2022	Non scolarisé, ni en emploi ni en formation (NEET)	18-24 ans	162	19,1

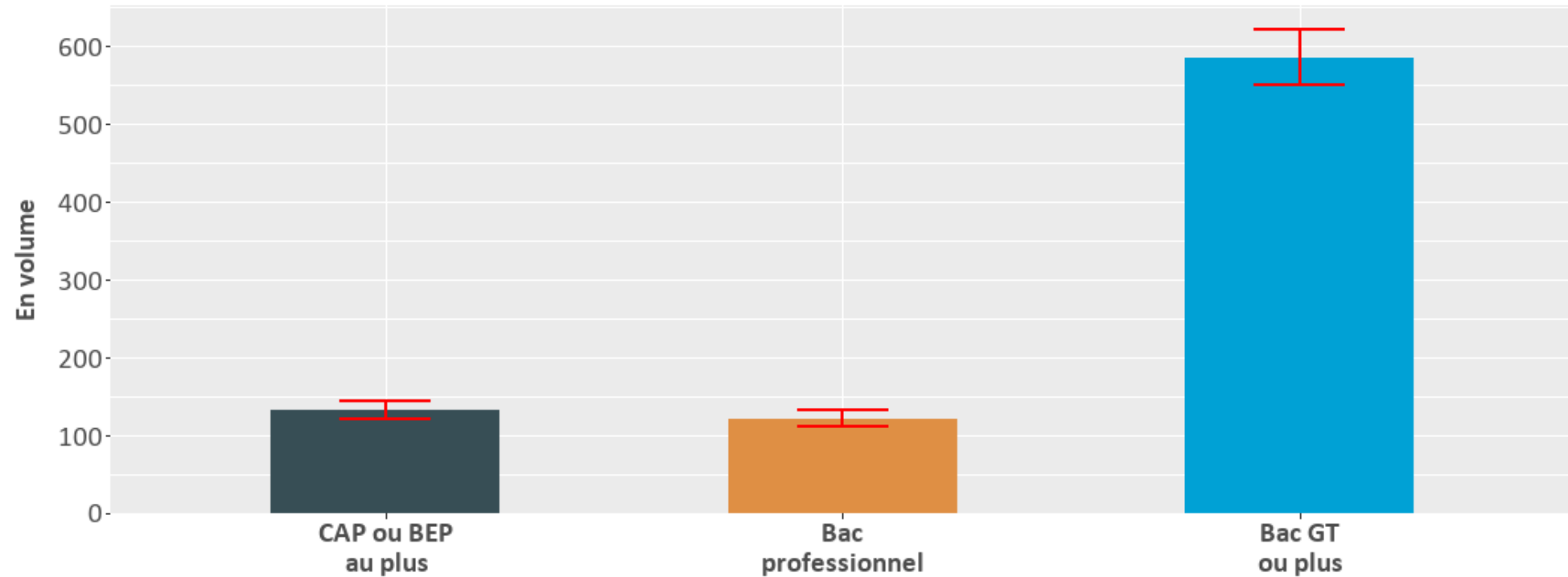
Les 18-24 ans par niveau de diplôme détaillé en 2022 (1/3)

Iris-QPV La Duchère - Population estimée des 18-24 ans par niveau de diplôme en 2022

Champ territorial de l'Iris-QPV : Iris-QPV La Duchère

Champ de population pour l'Iris-QPV : Méthode mixte

Champ de population pour l'arrondissement et la commune : population des ménages



Source : Insee RP 2022 - Traitements : Ville de Lyon-DDT

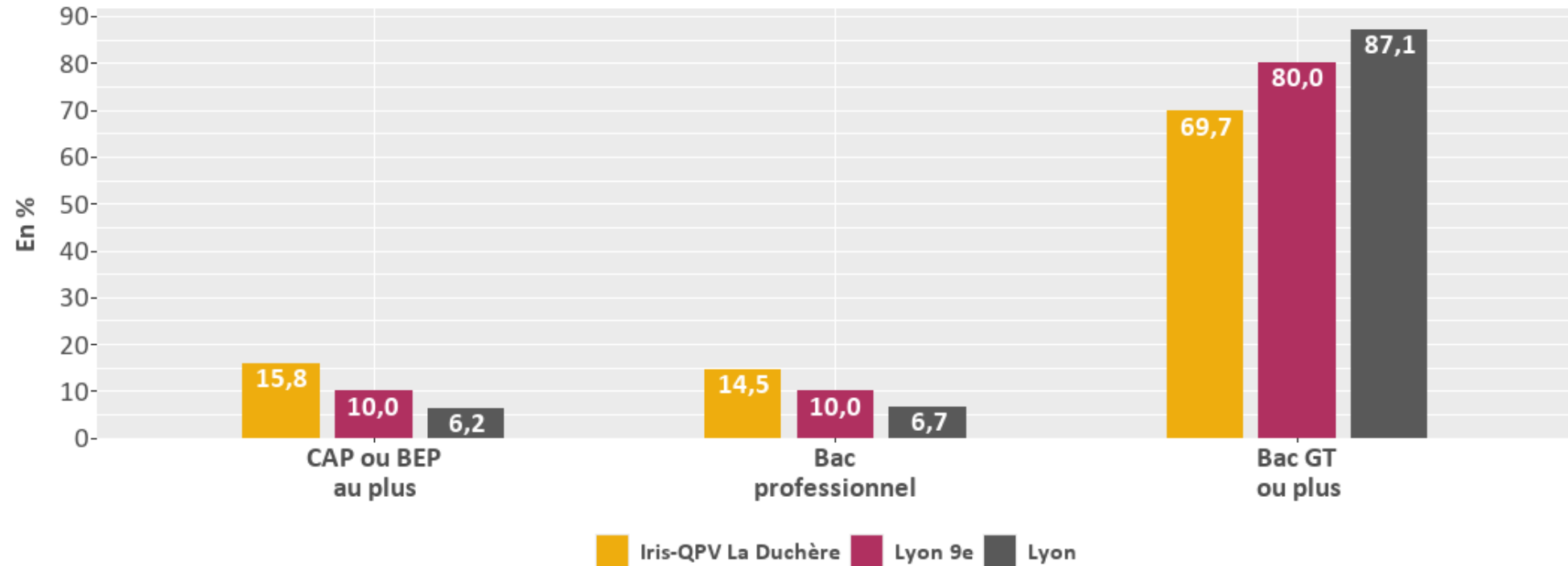
Les 18-24 ans par niveau de diplôme détaillé en 2022 (2/3)

Iris-QPV La Duchère - Population estimée des 18-24 ans par niveau de diplôme en 2022

Champ territorial de l'Iris-QPV : Iris-QPV La Duchère

Champ de population pour l'Iris-QPV : Méthode mixte

Champ de population pour l'arrondissement et la commune : population des ménages



Source : Insee RP 2022 - Traitements : Ville de Lyon-DDT

Les 18-24 ans par niveau de diplôme détaillé en 2022 (3/3)

Source	Maille	Commune	Nom du QPV concerné	Champ	Millésime	Niveau de diplôme détaillé	Tranche d'âge	Nombre de personnes	%
Insee RP	IRIS	Lyon	La Duchère	Méthode mixte	2022	CAP ou BEP au plus	18-24 ans	133	15,8
Insee RP	IRIS	Lyon	La Duchère	Méthode mixte	2022	Bac professionnel	18-24 ans	122	14,5
Insee RP	IRIS	Lyon	La Duchère	Méthode mixte	2022	Bac GT ou plus	18-24 ans	586	69,7

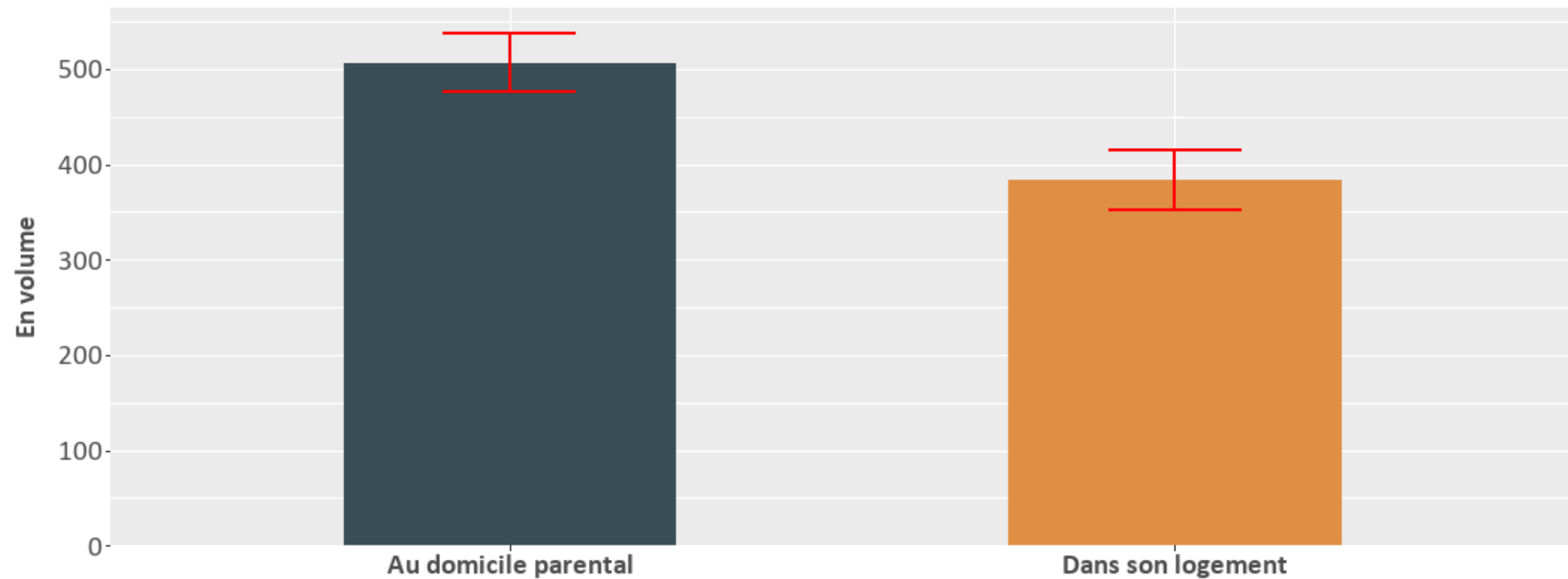
Les 18-24 ans par mode de cohabitation simplifié en 2022 (1/3)

Iris-QPV La Duchère - Population estimée des 18-24 ans par mode de cohabitation en 2022

Champ territorial de l'Iris-QPV : Iris-QPV La Duchère

Champ de population pour l'Iris-QPV : Méthode mixte

Champ de population pour l'arrondissement et la commune : population des ménages



Source : Insee RP 2022 - Traitements : Ville de Lyon-DDT

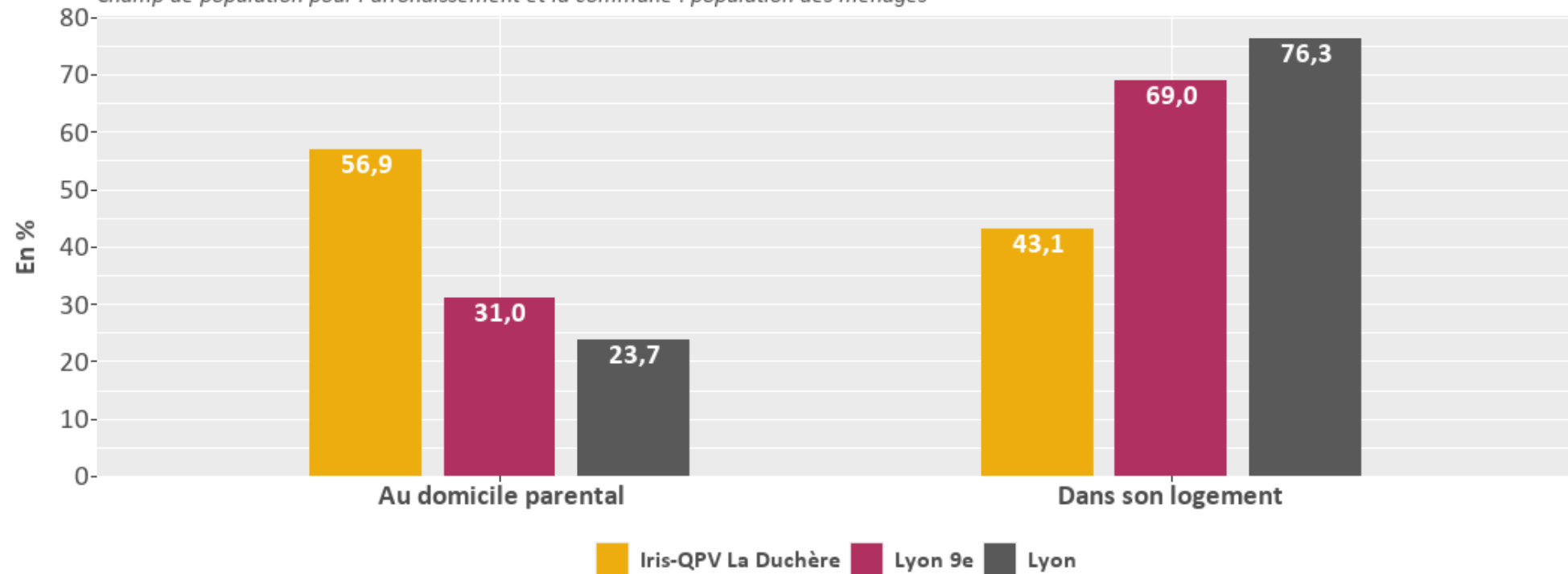
Les 18-24 ans par mode de cohabitation simplifié en 2022 (2/3)

Iris-QPV La Duchère - Population estimée des 18-24 ans par mode de cohabitation en 2022

Champ territorial de l'Iris-QPV : Iris-QPV La Duchère

Champ de population pour l'Iris-QPV : Méthode mixte

Champ de population pour l'arrondissement et la commune : population des ménages



Source : Insee RP 2022 - Traitements : Ville de Lyon-DDT

Les 18-24 ans par mode de cohabitation simplifié en 2022 (3/3)

Source	Maille	Commune	Nom du QPV concerné	Champ	Millésime	Mode de cohabitation simplifié	Tranche d'âge	Nombre de personnes	%
Insee RP	IRIS	Lyon	La Duchère	Méthode mixte	2022	Au domicile parental	18-24 ans	507	56,9
Insee RP	IRIS	Lyon	La Duchère	Méthode mixte	2022	Dans son logement	18-24 ans	384	43,1

Indicateurs sur les écoles maternelles et primaires de la CiEL La Duchère

Effectifs scolaires des écoles maternelles

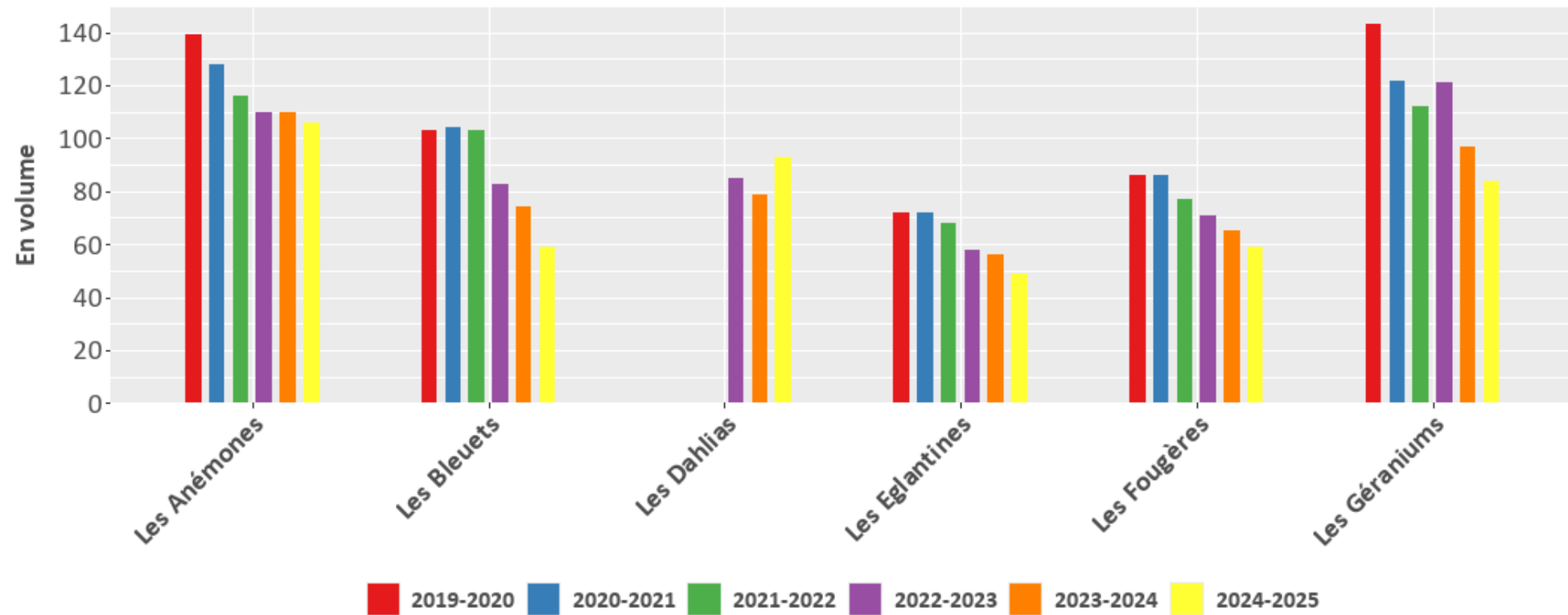
Effectifs d'élèves (hors ULIS) des écoles maternelles de la CiEL Duchère en 2024-2025

Territoire CiEL	Arrondissement	Code UAI	Nom	Niveau	Catégorie	PRE	Année scolaire	Effectif (hors ULIS)	Source
La Duchère	Lyon 9e	0691152C	Les Eglantines	Maternelle	REP+	Oui	2024-2025	49	MENJ-DEPP
La Duchère	Lyon 9e	0691153D	Les Fougères	Maternelle	REP+	Oui	2024-2025	59	MENJ-DEPP
La Duchère	Lyon 9e	0692977L	Les Anémones	Maternelle	REP+	Oui	2024-2025	106	MENJ-DEPP
La Duchère	Lyon 9e	0693293E	Les Dahlias	Maternelle	REP+	Oui	2024-2025	93	MENJ-DEPP
La Duchère	Lyon 9e	0693455F	Les Bleuets	Maternelle	REP+	Oui	2024-2025	59	MENJ-DEPP
La Duchère	Lyon 9e	0693991N	Les Géraniums	Maternelle	REP+	Oui	2024-2025	84	MENJ-DEPP

Effectifs d'élèves (hors ULIS) des écoles maternelles de la CiEL Duchère par année

CiEL La Duchère - Effectifs d'élèves (hors ULIS) des écoles maternelles publiques par année

Champ : écoles maternelles publiques



Source : MENJS-DEPP 2025 - Traitements : Ville de Lyon-DDT

Effectifs scolaires et indice de position sociale des écoles élémentaires

Précision méthodologique sur l'indice de position sociale (IPS)

- L'Indice de position sociale (IPS) est un indicateur calculé par le service statistique du ministère de l'Éducation nationale (DEPP), qui informe de la composition sociale d'un établissement scolaire (école, collège, lycée), public ou privé sous contrat. L'indicateur s'interprète schématiquement de la manière suivante : plus il est élevé, plus la composition sociale de l'établissement est « favorisée », plus il est faible, plus la composition sociale de l'établissement est « défavorisée ».
- L'IPS résume sous forme de score, pour chaque catégorie socio-professionnelle (PCS) des parents d'un élève, différentes variables considérées comme « médiatrices » (diplôme, revenus, conditions matérielles, pratique culturelles, etc.) de l'effet de la PCS des parents sur la réussite scolaire des enfants.
- Selon sa PCS d'appartenance, chacun des deux parents (père et mère) se voit attribuer un score (correspondant à son IPS). La valeur de l'IPS attribuée à chaque élève correspond au croisement du score de la PCS de chacun de ses deux parents (indice croisé), telle que déclarée par les familles et enregistrée par les établissements. La valeur de l'IPS attribuée à un établissement correspond à la moyenne des IPS de chaque élève de l'établissement.
- L'IPS est diffusé à l'échelle des écoles élémentaires, des collèges et des lycées. Il couvre le champ des établissements publics et ceux des établissements privés sous contrat.

Précision méthodologique sur les IPS diffusés à l'échelle des écoles élémentaires

- Le calcul des IPS des écoles est effectué à partir des élèves de CM2, dont on connaît les PCS lorsqu'ils sont en 6e. Il correspond plus exactement à la moyenne de l'IPS des anciens élèves de l'école sur les cinq dernières années. En outre, les IPS sont fournis uniquement pour les écoles ayant eu au moins 25 élèves de CM2 sur les cinq dernières années. De ce fait les écoles maternelles sont exclues du champ puisqu'elles n'ont pas d'élèves de CM2. Ce mode de calcul explique également l'absence d'indicateur d'écart-type à l'échelle des écoles élémentaires.
- En raison d'une actualisation de la table de passage entre la PCS et l'IPS en 2022, les données d'IPS communiquées à compter de l'année scolaire 2022-2023 ne sont pas comparables aux millésimes antérieurs portant sur la période 2016-2021.

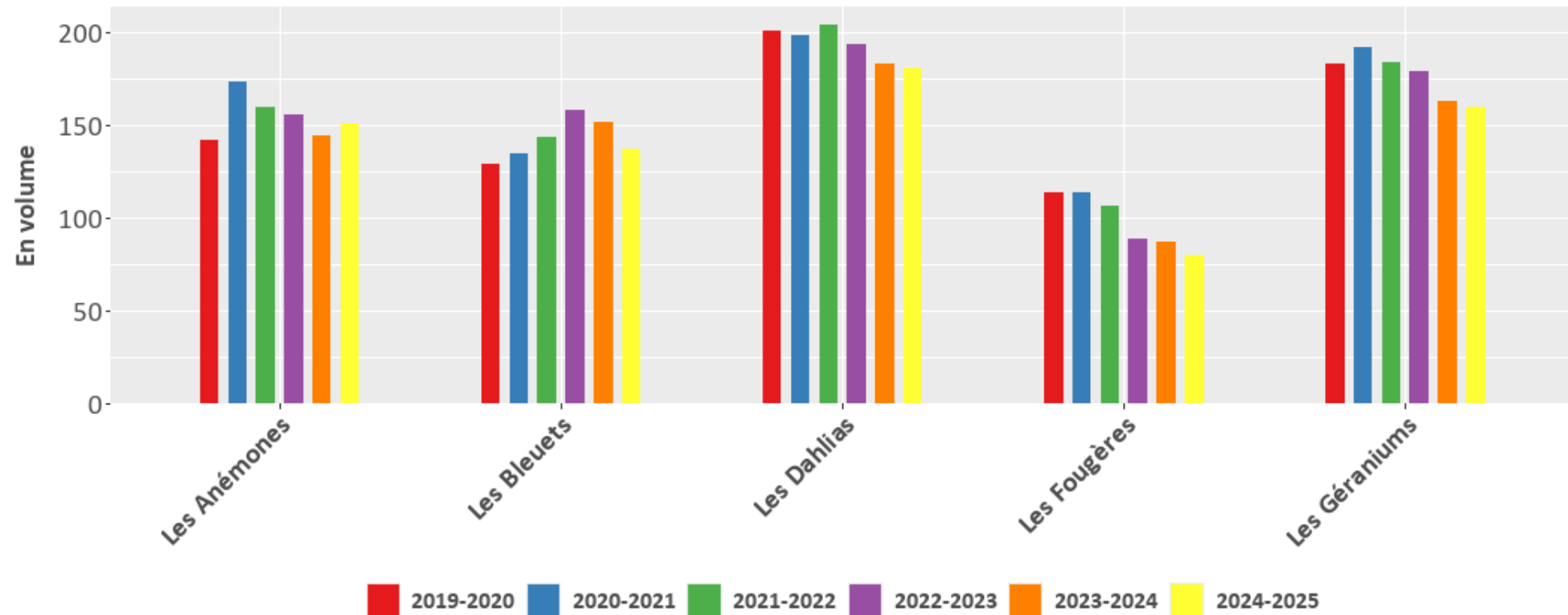
Effectifs d'élèves (hors ULIS) et indice de position sociale des écoles élémentaires de la CiEL Duchère en 2024-2025

Territoire CiEL	Arrondissement	Code UAI	Nom	Niveau	Catégorie	PRE	Année scolaire	Effectif hors ULIS	IPS	Source
La Duchère	Lyon 9e	0690391A	Les Fougères	Élémentaire	REP+	Oui	2024-2025	80	76,5	MENJ-DEPP
La Duchère	Lyon 9e	0692977L	Les Anémones	Élémentaire	REP+	Oui	2024-2025	151	83,8	MENJ-DEPP
La Duchère	Lyon 9e	0693293E	Les Dahlias	Élémentaire	REP+	Oui	2024-2025	181	79,3	MENJ-DEPP
La Duchère	Lyon 9e	0693455F	Les Bleuets	Élémentaire	REP+	Oui	2024-2025	137	81,8	MENJ-DEPP
La Duchère	Lyon 9e	0693991N	Les Géraniums	Élémentaire	REP+	Oui	2024-2025	160	75,2	MENJ-DEPP

Effectifs d'élèves (hors ULIS) des écoles élémentaires de la CiEL Duchère par année

CiEL La Duchère - Effectifs d'élèves (hors ULIS) des écoles élémentaires publiques par année

Champ : écoles élémentaires publiques

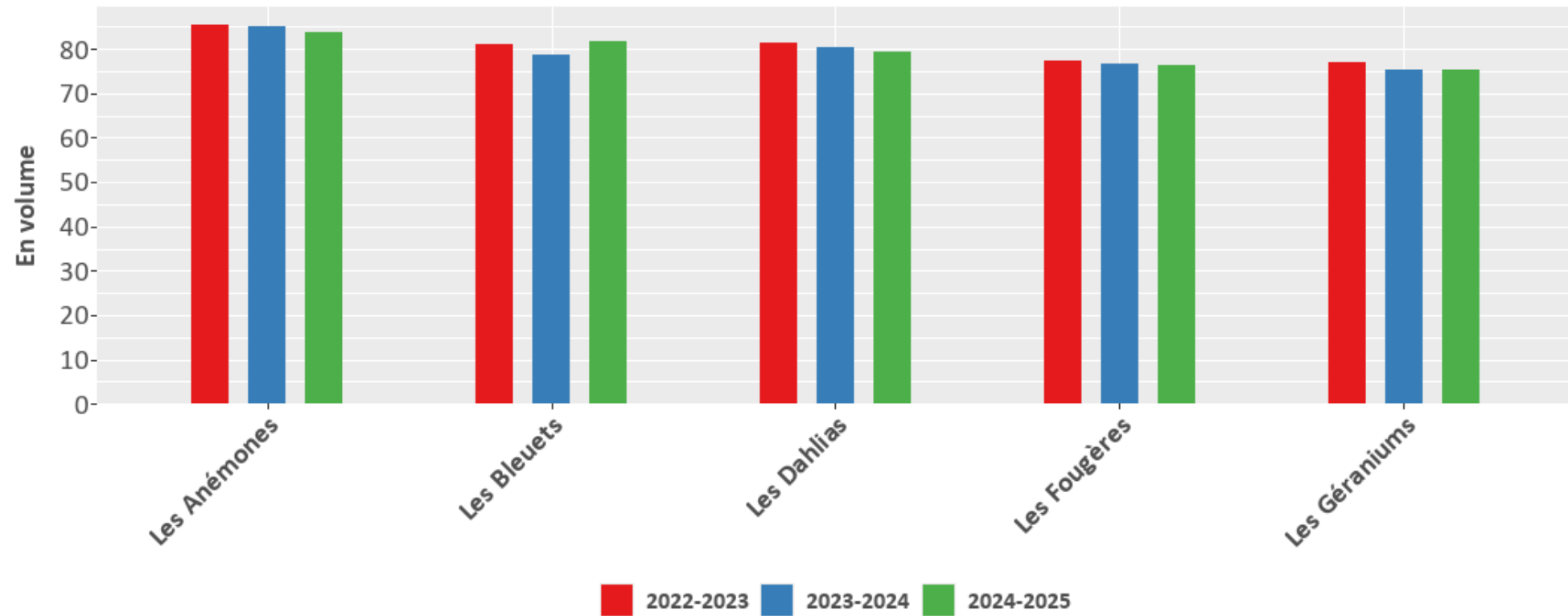


Source : MENJS-DEPP 2025 - Traitements : Ville de Lyon-DDT

Indice de position sociale des écoles élémentaires de la CiEL Duchère par année

CiEL La Duchère - Indice de position sociale des écoles élémentaires publiques par année

Champ : écoles élémentaires publiques



Source : MENJS-DEPP 2025 - Traitements : Ville de Lyon-DDT

Indice de position sociale moyen des écoles élémentaires de la CiEL Duchère et de Lyon par secteur (1/2)

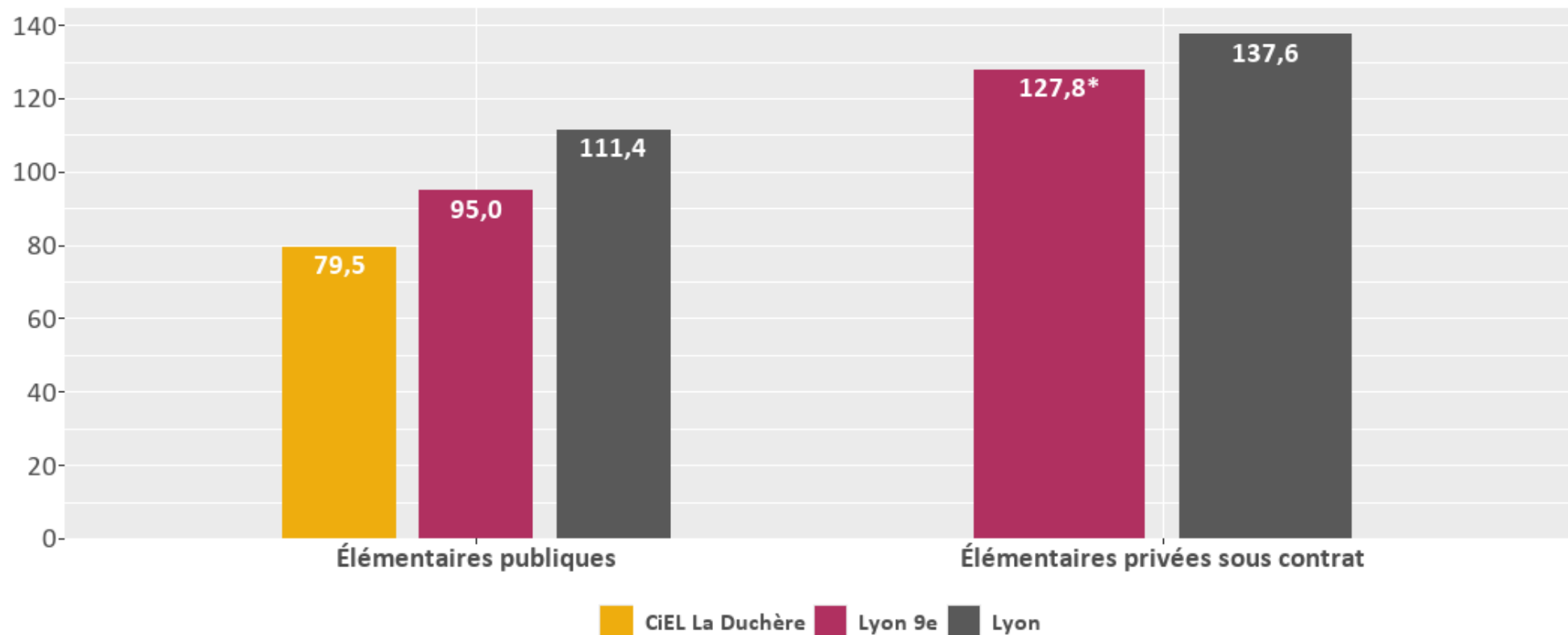
Echelle	Champ	Nombre d'écoles	Année scolaire	Effectif hors ULIS	IPS moyen pondéré	Source
CiEL La Duchère	Élémentaires publiques	5	2024-2025	709	79,5	MENJ-DEPP
Lyon 9e	Élémentaires publiques	17	2024-2025	2 782	95,0	MENJ-DEPP
Lyon 9e	Élémentaires privées sous contrat	1	2024-2025	202	127,8	MENJ-DEPP
Lyon	Élémentaires publiques	98	2024-2025	20 319	111,4	MENJ-DEPP
Lyon	Élémentaires privées sous contrat	36	2024-2025	7 253	137,6	MENJ-DEPP

Indice de position sociale moyen des écoles élémentaires de la CiEL Duchère et de Lyon par secteur (2/2)

CiEL La Duchère - Indice de position sociale moyen des écoles en 2024-2025

Champ : écoles élémentaires publiques et privées sous contrat

*Remarque : le 9e arrondissement de Lyon ne compte qu'une seule école élémentaire privée sous contrat



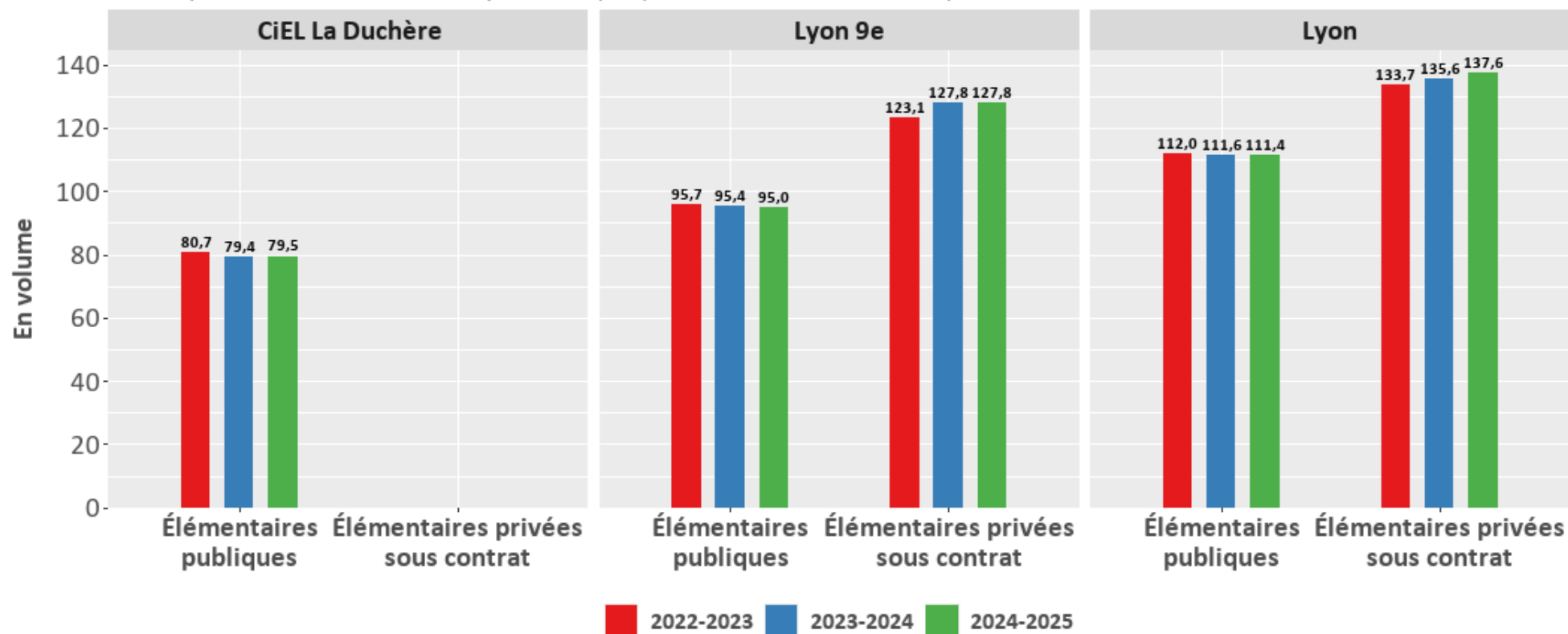
Source : MENJS-DEPP 2025 - Traitements : Ville de Lyon-DDT

Indice de position sociale moyen des écoles élémentaires de la CiEL Duchère, de l'arrondissement et de Lyon par année

CiEL La Duchère - Indice de position sociale moyen des écoles élémentaires par année

Champ : écoles élémentaires publiques et privées sous contrat

*Remarque : le 9e arrondissement de Lyon ne compte qu'une seule école élémentaire privée sous contrat



Source : MENJS-DEPP 2025 - Traitements : Ville de Lyon-DDT

Focus sur les effectifs en Unités localisés pour l'inclusion scolaire (ULIS)

Précision méthodologique sur les effectifs en ULIS

Contrairement aux données d'effectifs hors ULIS présentées précédemment en distinguant le niveau de la maternelle et le niveau de l'élémentaire, les effectifs d'élèves scolarisés en ULIS sont indiqués, dans les données fournies par la DEPP, pour l'ensemble de l'école considérée (correspondant à un code UAI unique). Il n'est dès lors pas possible de distinguer, parmi ces effectifs, les niveaux maternelle et élémentaire.

Effectifs d'élèves en ULIS des écoles de la Ciel Duchère

Territoire CiEL	Arrondissement	Code UAI	Nom	Catégorie	PRE	ULIS	Année scolaire	Nombre total d'élèves	Nombre total d'élèves en ULIS	Source
La Duchère	Lyon 9e	0692977L	Ecole primaire Les Anémones	REP+	Oui	Oui	2024-2025	265	8	MENJS-DEPP
La Duchère	Lyon 9e	0693991N	Ecole primaire Les Géraniums	REP+	Oui	Oui	2024-2025	249	5	MENJS-DEPP

Le personnel enseignant selon l'effectif scolaire

Précision méthodologique sur les indicateurs portant sur le personnel enseignant

Contrairement aux données d'effectifs hors ULIS ou d'indice de position sociale présentées en distinguant le niveau de la maternelle et le niveau de l'élémentaire, les différents indicateurs sur le personnel enseignant sont fournis par la DEPP pour l'ensemble de l'école considérée (correspondant à un code UAI unique). Il n'est dès lors pas possible de distinguer, parmi ces indicateurs, les niveaux maternelle et élémentaire.

Équivalents temps plein d'enseignants dans les écoles de la CiEL Duchère en 2024-2025

Territoire CiEL	Arrondissement	Code UAI	Nom	Catégorie	PRE	Année scolaire	Nombre total d'élèves	Nombre d'ETP d'enseignants	Nombre moyen d'enseignants par élève	Nombre moyen d'élèves par enseignant	Source
La Duchère	Lyon 9e	0690391A	Ecole élémentaire Les Fougères	REP+	Oui	2024-2025	80	5,2	0,06	15,4	MENJS-DEPP
La Duchère	Lyon 9e	0691152C	Ecole maternelle Les Eglantines	REP+	Oui	2024-2025	49	3,0	0,06	16,3	MENJS-DEPP
La Duchère	Lyon 9e	0691153D	Ecole maternelle Les Fougères	REP+	Oui	2024-2025	59	4,2	0,07	14,0	MENJS-DEPP
La Duchère	Lyon 9e	0692977L	Ecole primaire Les Anémones	REP+	Oui	2024-2025	265	17,0	0,06	15,6	MENJS-DEPP
La Duchère	Lyon 9e	0693293E	Ecole primaire Les Dahlias	REP+	Oui	2024-2025	274	16,5	0,06	16,6	MENJS-DEPP
La Duchère	Lyon 9e	0693455F	Ecole primaire Les Bleuets	REP+	Oui	2024-2025	196	12,5	0,06	15,7	MENJS-DEPP
La Duchère	Lyon 9e	0693991N	Ecole primaire Les Géraniums	REP+	Oui	2024-2025	249	16,0	0,06	15,6	MENJS-DEPP

Équivalents temps plein des écoles de la CiEL Duchère, de l'arrondissement et de Lyon en 2024-2025 (1/2)

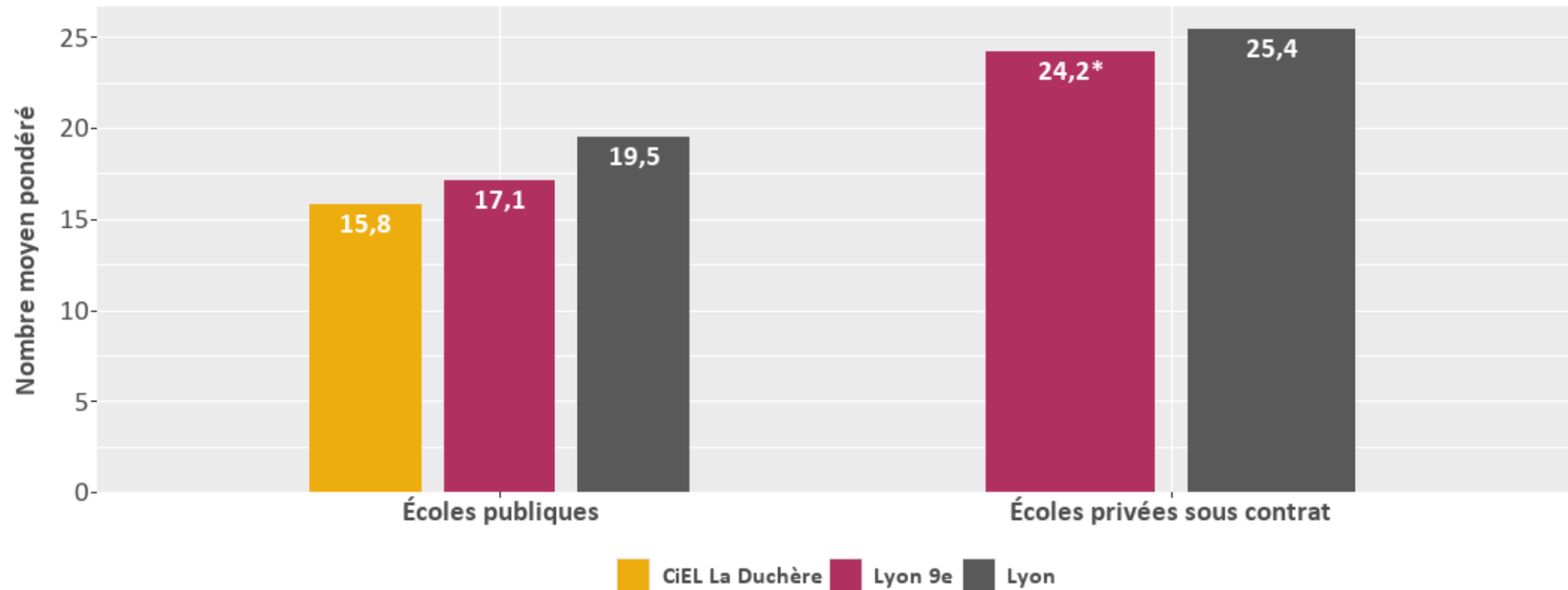
Échelle	Champ	Année scolaire	Nombre d'écoles	Nombre total d'élèves	Nombre total d'ETP d'enseignants	Nombre moyen pondéré d'enseignants par élève	Nombre moyen pondéré d'élèves par enseignant	Source
CiEL La Duchère	Écoles publiques	2024-2025	7	1 172	74	0,063	15,8	MENJS-DEPP
Lyon 9e	Écoles publiques	2024-2025	25	4 640	272	0,059	17,1	MENJS-DEPP
Lyon 9e	Écoles privées sous contrat	2024-2025	1	290	12	0,041	24,2	MENJS-DEPP
Lyon	Écoles publiques	2024-2025	160	32 527	1 666	0,051	19,5	MENJS-DEPP
Lyon	Écoles privées sous contrat	2024-2025	36	10 919	430	0,039	25,4	MENJS-DEPP

Équivalents temps plein des écoles de la CiEL Duchère, de l'arrondissement et de Lyon en 2024-2025 (2/2)

CiEL La Duchère - Nombre moyen pondéré d'élèves par enseignant dans les écoles en 2024-2025

Champ : écoles publiques et privées sous contrat

*Remarque : le 9e arrondissement de Lyon ne compte qu'une seule école privée sous contrat



Source : MENJS-DEPP 2025 - Traitements : Ville de Lyon-DDT

Le personnel enseignant par âge

Équivalents temps plein d'enseignants par âge dans les écoles de la CiEL Duchère en 2024-2025

Territoire CiEL	Arrondissement	Code UAI	Nom	Catégorie	PRE	Année scolaire	Nombre total d'ETP d'enseignants	Moins de 35 ans (%)	35-49 ans (%)	50 ans et plus (%)	Source
La Duchère	Lyon 9e	0690391A	Ecole élémentaire Les Fougères	REP+	Oui	2024-2025	5,2	3,8	76,9	19,2	MENJS-DEPP
La Duchère	Lyon 9e	0691152C	Ecole maternelle Les Eglantines	REP+	Oui	2024-2025	3,0	NA	66,7	33,3	MENJS-DEPP
La Duchère	Lyon 9e	0691153D	Ecole maternelle Les Fougères	REP+	Oui	2024-2025	4,2	4,8	47,6	47,6	MENJS-DEPP
La Duchère	Lyon 9e	0692977L	Ecole primaire Les Anémones	REP+	Oui	2024-2025	17,0	30,6	51,8	17,6	MENJS-DEPP
La Duchère	Lyon 9e	0693293E	Ecole primaire Les Dahlias	REP+	Oui	2024-2025	16,5	29,7	40,0	30,3	MENJS-DEPP
La Duchère	Lyon 9e	0693455F	Ecole primaire Les Bleuets	REP+	Oui	2024-2025	12,5	24,0	24,0	52,0	MENJS-DEPP
La Duchère	Lyon 9e	0693991N	Ecole primaire Les Géraniums	REP+	Oui	2024-2025	16,0	6,2	68,8	25,0	MENJS-DEPP

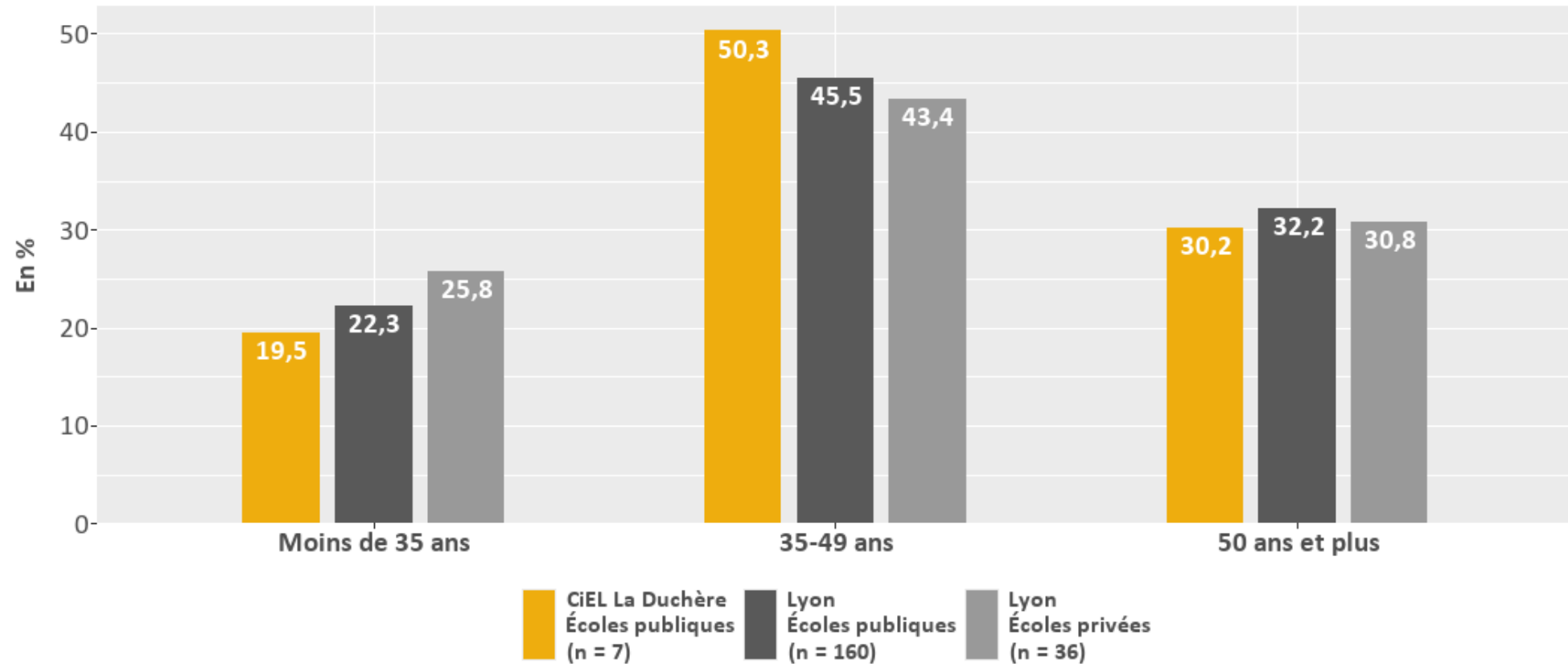
Équivalents temps plein d'enseignants par âge dans les écoles de la CiEL Duchère et de Lyon en 2024-2025 (1/2)

Echelle	Champ	Année scolaire	Nombre d'écoles	Nombre total d'ETP d'enseignants	Moins de 35 ans (%)	35-49 ans (%)	50 ans et plus (%)	Source
CiEL La Duchère	Écoles publiques	2024-2025	7	74	19,5	50,3	30,2	MENJS-DEPP
Lyon	Écoles publiques	2024-2025	160	1 666	22,3	45,5	32,2	MENJS-DEPP
Lyon	Écoles privées sous contrat	2024-2025	36	430	25,8	43,4	30,8	MENJS-DEPP

Équivalents temps plein d'enseignants par âge dans les écoles de la CiEL Duchère et de Lyon en 2024-2025 (2/2)

CiEL La Duchère - Équivalents temps plein d'enseignants par âge en 2024-2025

Champ : écoles publiques et privées sous contrat



Source : MENJS-DEPP 2025 - Traitements : Ville de Lyon-DDT

Le personnel enseignant par ancienneté dans l'établissement

ETP d'enseignants par ancienneté dans l'établissement des écoles de la CiEL Duchère en 2024-2025

Territoire CiEL	Arrondissement	Code UAI	Nom	Catégorie	PRE	Année scolaire	Nombre total d'ETP d'enseignants	Moins de 2 ans (%)	2 à 4 ans (%)	5 à 7 ans (%)	8 ans et plus (%)	Source
La Duchère	Lyon 9e	0690391A	Ecole élémentaire Les Fougères	REP+	Oui	2024-2025	5,2	NA	3,8	19,2	76,9	MENJS-DEPP
La Duchère	Lyon 9e	0691152C	Ecole maternelle Les Eglantines	REP+	Oui	2024-2025	3,0	NA	NA	33,3	66,7	MENJS-DEPP
La Duchère	Lyon 9e	0691153D	Ecole maternelle Les Fougères	REP+	Oui	2024-2025	4,2	52,4	23,8	NA	23,8	MENJS-DEPP
La Duchère	Lyon 9e	0692977L	Ecole primaire Les Anémones	REP+	Oui	2024-2025	17,0	36,5	16,5	31,2	16,5	MENJS-DEPP
La Duchère	Lyon 9e	0693293E	Ecole primaire Les Dahlias	REP+	Oui	2024-2025	16,5	23,0	26,1	33,9	17,0	MENJS-DEPP
La Duchère	Lyon 9e	0693455F	Ecole primaire Les Bleuets	REP+	Oui	2024-2025	12,5	24,0	28,0	16,0	32,0	MENJS-DEPP
La Duchère	Lyon 9e	0693991N	Ecole primaire Les Géraniums	REP+	Oui	2024-2025	16,0	18,8	6,2	12,5	62,5	MENJS-DEPP

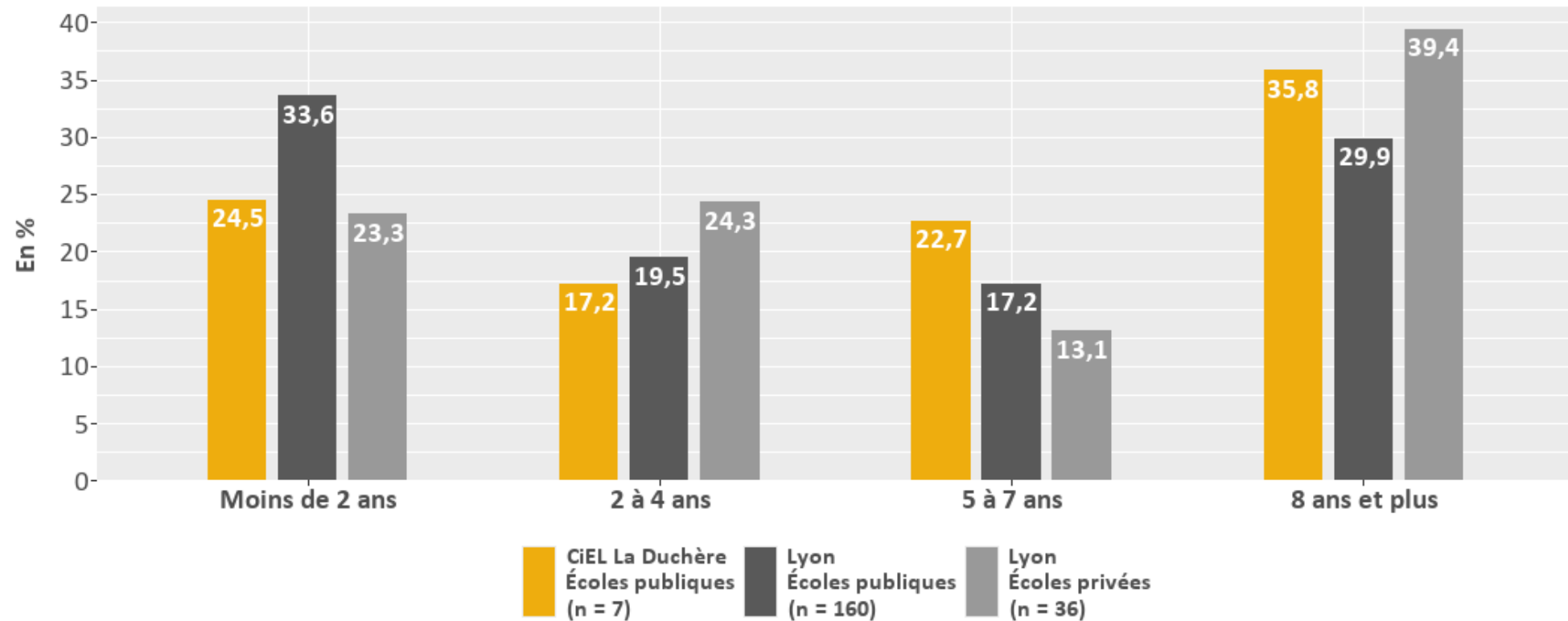
ETP d'enseignants par ancienneté dans l'établissement des écoles de la CiEL Duchère et de Lyon en 2024-2025 (1/2)

Echelle	Champ	Année scolaire	Nombre d'écoles	Nombre total d'ETP d'enseignants	Moins de 2 ans (%)	2 à 4 ans (%)	5 à 7 ans (%)	8 ans et plus (%)	Source
CiEL La Duchère	Écoles publiques	2024-2025	7	74	24,5	17,2	22,7	35,8	MENJS-DEPP
Lyon	Écoles publiques	2024-2025	160	1 666	33,6	19,5	17,2	29,9	MENJS-DEPP
Lyon	Écoles privées sous contrat	2024-2025	36	430	23,3	24,3	13,1	39,4	MENJS-DEPP

ETP d'enseignants par ancienneté dans l'établissement des écoles de la CiEL Duchère et de Lyon en 2024-2025 (2/2)

CiEL La Duchère - Équivalents temps plein d'enseignants par ancienneté dans l'établissement en 2024-2025

Champ : écoles publiques et privées sous contrat



Source : MENJS-DEPP 2025 - Traitements : Ville de Lyon-DDT

Indicateurs sur la fréquentation à l'offre périscolaire de la CiEL La Duchère

Précision méthodologique sur les indicateurs

- Les indicateurs sur la fréquentation à l'offre périscolaire sont issues des données produites par la Ville de Lyon pour les accueils de loisirs associés à l'école (ALAE) en gestion municipale et par les associations gestionnaires pour les ALAE en gestion associative. Les données pour les ALAE en gestion associative sont collectées à l'occasion d'une opération de collecte réalisée sur l'ensemble des jours ouvrés du mois de novembre pour l'année en cours. Les données des ALAE en gestion municipale et des ALAE en gestion associative sont ensuite compilées afin de constituer une base de données globale consolidée.
- Deux principaux indicateurs sont exploités :
 - Le **taux d'inscription** mesure le nombre d'inscrits au périscolaire par type d'offre rapporté à l'effectif scolaire.
 - Le **taux de présence** mesure la moyenne de présence mensuelle de présence par type d'offre rapportée à l'effectif scolaire.
- L'activité périscolaire étant, pour la Ville de Lyon, un levier de développement éducatif important, ces indicateurs auront donc une fonction permettant d'effectuer un suivi en matière d'accès aux droits et de lutte contre le non-recours.

La fréquentation de la pause méridienne

La pause méridienne dans les ALAE en maternelle de la CiEL La Duchère

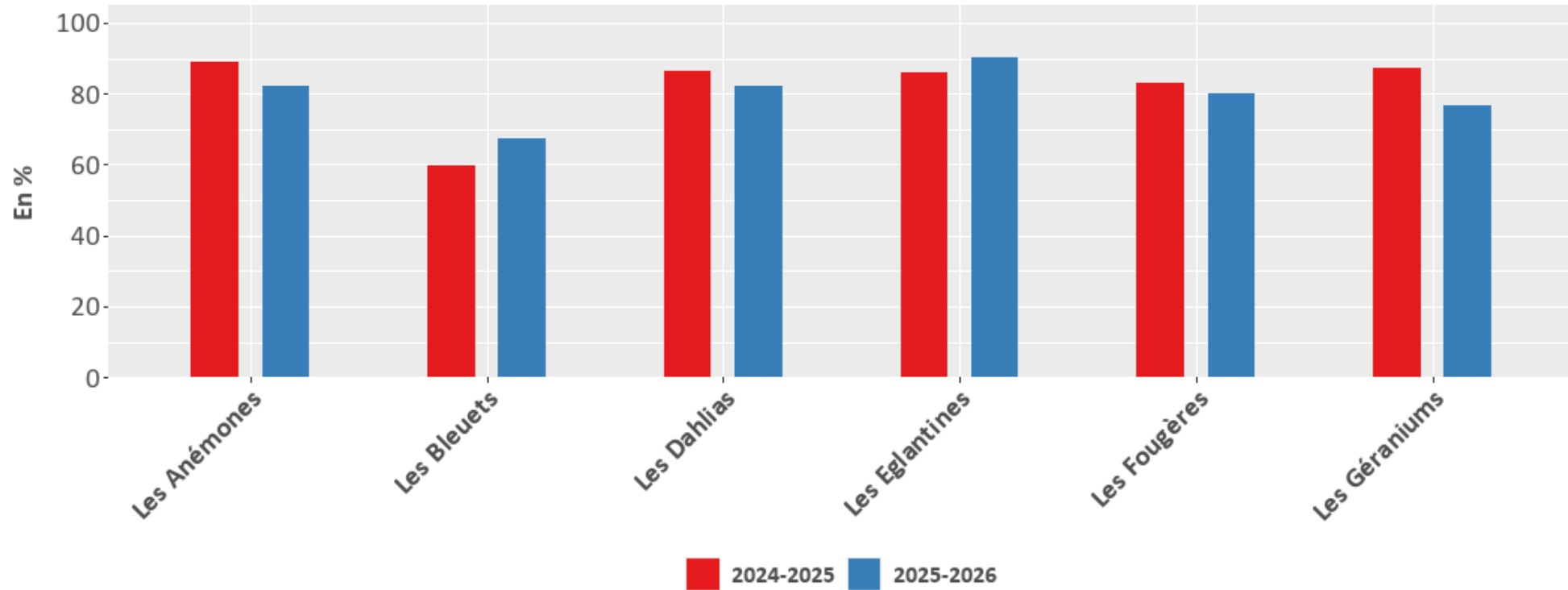
Territoire CiEL	Arrondissement	Code UAI	Nom	Niveau	Catégorie	PRE	Gestionnaire	Année scolaire	Effectif scolaire	Taux d'inscription	Taux de présence	Source
La Duchère	Lyon 9e	0692977L	Les Anémones	Maternelle	REP+	Oui	CS DUCHERE PLATEAU	2025-2026	113	82,3	61,4	Ville de Lyon
La Duchère	Lyon 9e	0693991N	Les Géraniums	Maternelle	REP+	Oui	CS SAUVEGARDE	2025-2026	77	76,6	48,7	Ville de Lyon
La Duchère	Lyon 9e	0691152C	Les Eglantines	Maternelle	REP+	Oui	MJC DUCHERE	2025-2026	51	90,2	57,5	Ville de Lyon
La Duchère	Lyon 9e	0693455F	Les Bleuets	Maternelle	REP+	Oui	MJC DUCHERE	2025-2026	61	67,2	42,5	Ville de Lyon
La Duchère	Lyon 9e	0691153D	Les Fougères	Maternelle	REP+	Oui	MUNICIPAL	2025-2026	45	80,0	73,2	Ville de Lyon
La Duchère	Lyon 9e	0693293E	Les Dahlias	Maternelle	REP+	Oui	MUNICIPAL	2025-2026	84	82,1	63,2	Ville de Lyon

Taux d'inscription à la pause méridienne dans les ALAE en maternelle de la CiEL La Duchère

CiEL La Duchère - Taux d'inscription à la pause méridienne dans les ALAE en maternelle par année

Champ : ALAE des écoles maternelles publiques

Taux d'inscription : nombre d'inscrits/effectif scolaire



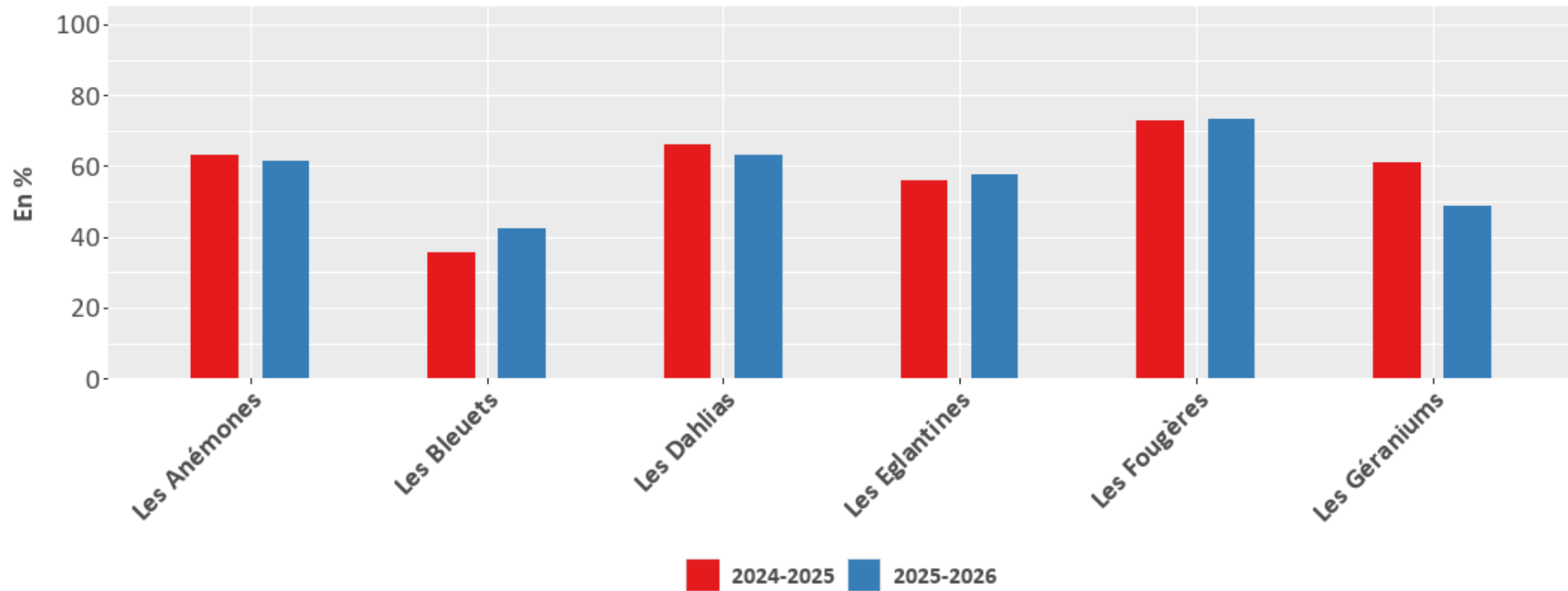
Source : Ville de Lyon & associations conventionnées, Reporting périscolaire 2024 et 2025 - Traitements : Ville de Lyon-DDT

Taux de présence à la pause méridienne dans les ALAE en maternelles de la CiEL La Duchère

CiEL La Duchère - Taux de présence à la pause méridienne dans les ALAE en maternelle par année

Champ : ALAE des écoles maternelles publiques

Taux de présence : moyenne de présence/effectif scolaire



Source : Ville de Lyon & associations conventionnées, Reporting périscolaire 2024 et 2025 - Traitements : Ville de Lyon-DDT

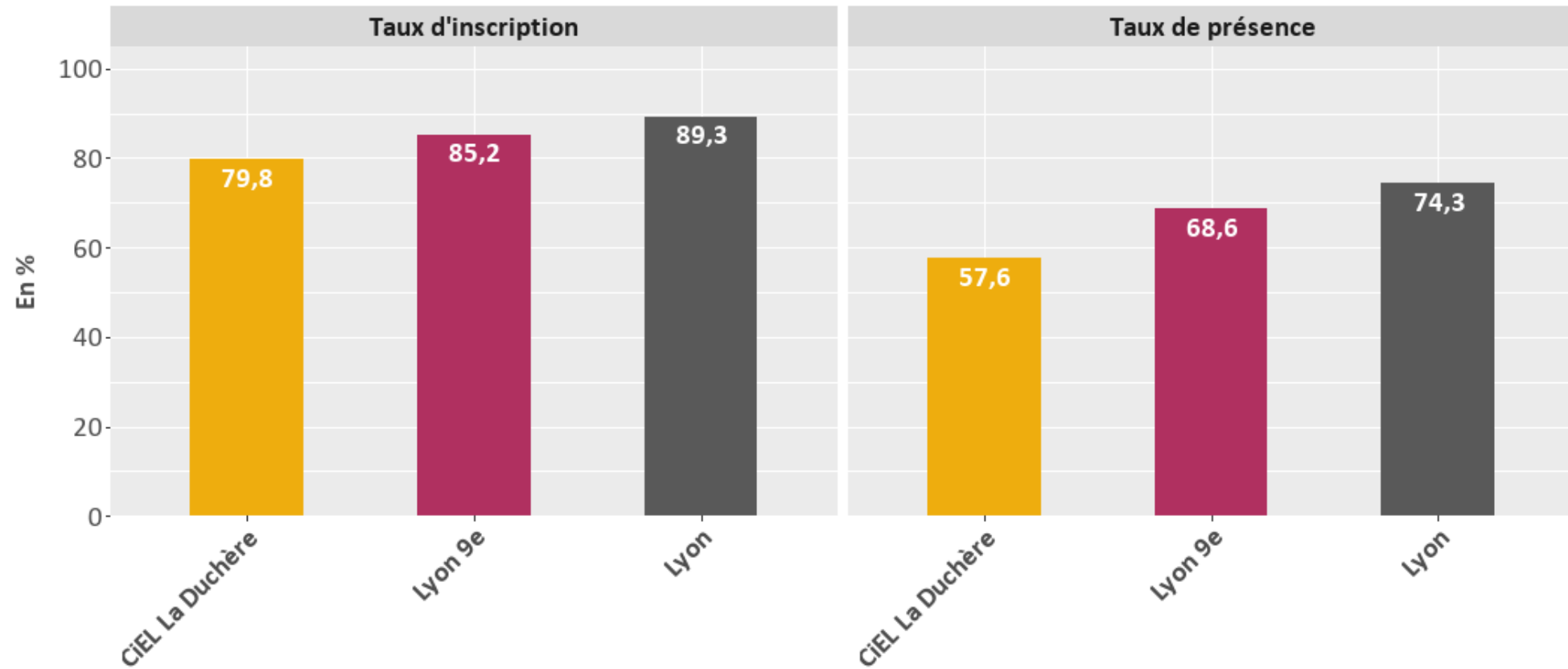
La pause méridienne dans les ALAE en maternelle de la CiEL La Duchère et de Lyon (1/2)

Echelle	Champ	Année scolaire	Nombre d'ALAE	Effectif scolaire total	Taux d'inscription moyen pondéré	Taux de présence moyen pondéré	Source
CiEL La Duchère	Écoles maternelles publiques	2025-2026	6	431	79,8	57,6	Ville de Lyon
Lyon 9e	Écoles maternelles publiques	2025-2026	19	1 756	85,2	68,6	Ville de Lyon
Lyon	Écoles maternelles publiques	2025-2026	109	12 025	89,3	74,3	Ville de Lyon

La pause méridienne dans les ALAE en maternelle de la CiEL La Duchère et de Lyon (2/2)

CiEL La Duchère - Fréquentation de la pause méridienne en maternelle en 2025-2026

Champ : ALAE des écoles maternelles publiques

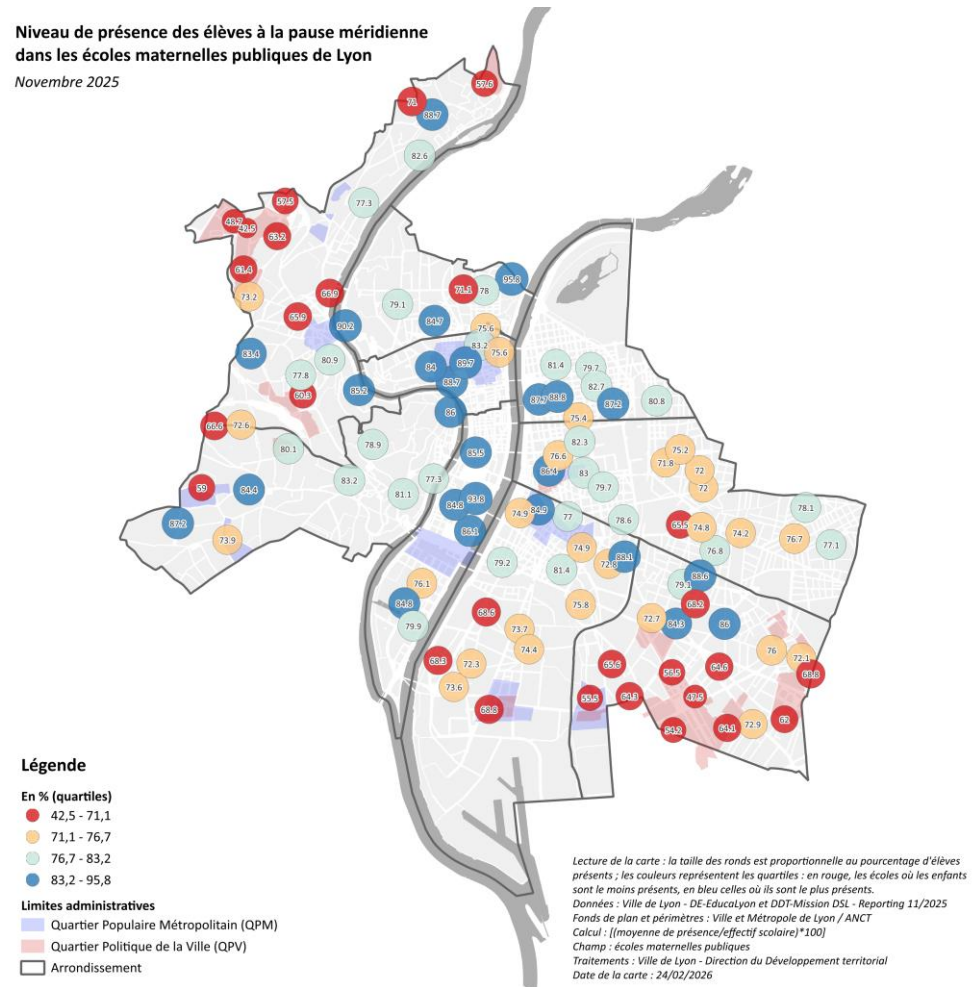


Source : Ville de Lyon & associations conventionnées, Reporting périscolaire 2025 - Traitements : Ville de Lyon-DDT

Le taux de présence à la pause méridienne en maternelle à Lyon

Niveau de présence des élèves à la pause méridienne dans les écoles maternelles publiques de Lyon

Novembre 2025



La fréquentation du périscolaire du soir (PEPS)

Le périscolaire du soir dans les ALAE en maternelle de la CiEL La Duchère

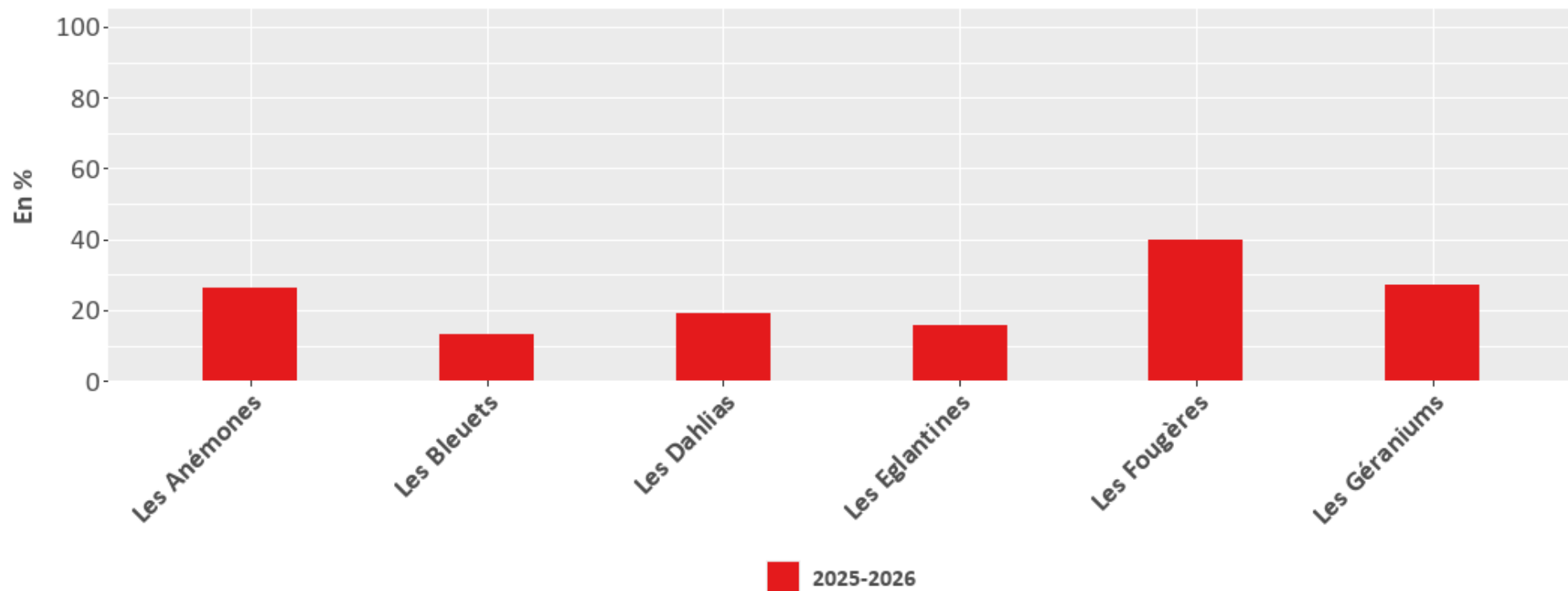
Territoire CiEL	Arrondissement	Code UAI	Nom	Niveau	Catégorie	PRE	Gestionnaire	Année scolaire	Effectif scolaire	Taux d'inscription	Taux de présence	Source
La Duchère	Lyon 9e	0692977L	Les Anémones	Maternelle	REP+	Oui	CS DUCHERE PLATEAU	2025-2026	113	26,5	20,4	Ville de Lyon
La Duchère	Lyon 9e	0693991N	Les Géraniums	Maternelle	REP+	Oui	CS SAUVEGARDE	2025-2026	77	27,3	16,9	Ville de Lyon
La Duchère	Lyon 9e	0691152C	Les Eglantines	Maternelle	REP+	Oui	MJC DUCHERE	2025-2026	51	15,7	13,7	Ville de Lyon
La Duchère	Lyon 9e	0693455F	Les Bleuets	Maternelle	REP+	Oui	MJC DUCHERE	2025-2026	61	13,1	11,5	Ville de Lyon
La Duchère	Lyon 9e	0691153D	Les Fougères	Maternelle	REP+	Oui	MUNICIPAL	2025-2026	45	40,0	22,7	Ville de Lyon
La Duchère	Lyon 9e	0693293E	Les Dahlias	Maternelle	REP+	Oui	MUNICIPAL	2025-2026	84	19,0	11,5	Ville de Lyon

Taux d'inscription au périscolaire du soir dans les ALAE en maternelle de la CiEL La Duchère

CiEL La Duchère - Taux d'inscription au périscolaire du soir dans les ALAE en maternelle par année

Champ : ALAE des écoles maternelles publiques

Taux d'inscription : nombre d'inscrits/effectif scolaire



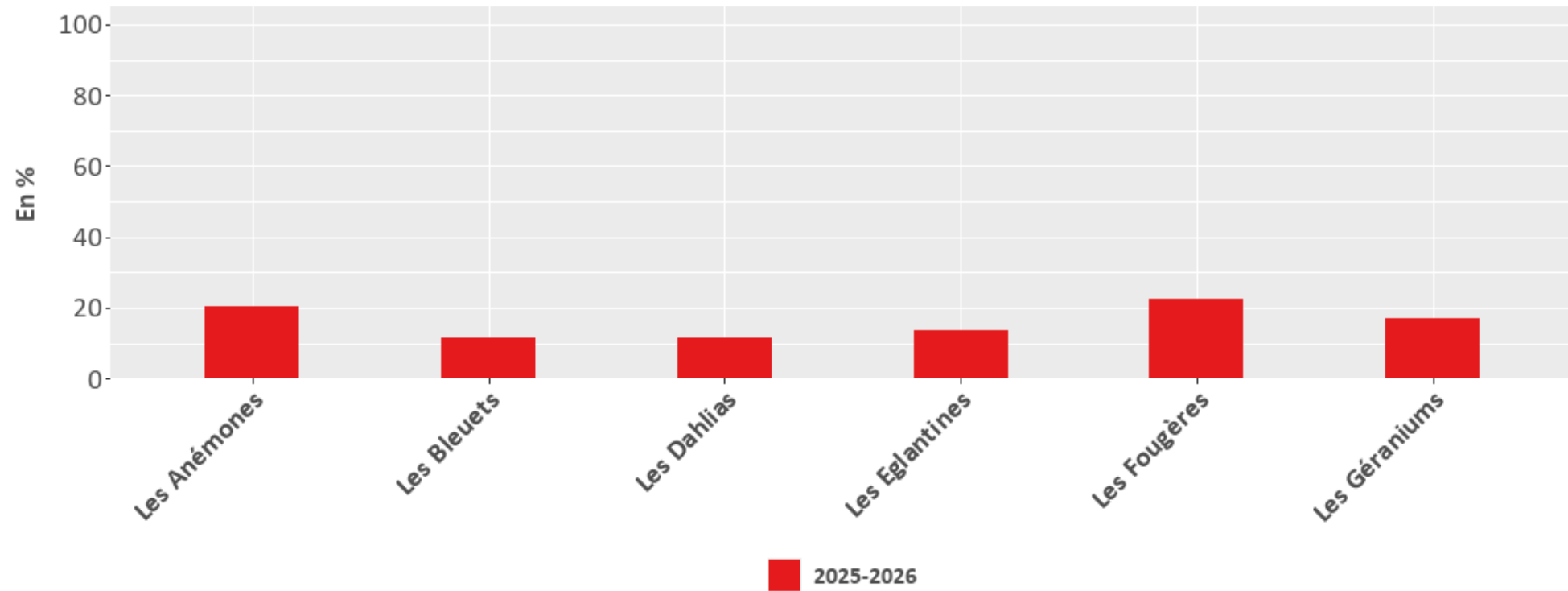
Source : Ville de Lyon & associations conventionnées, Reporting périscolaire 2024 et 2025 - Traitements : Ville de Lyon-DDT

Taux de présence au périscolaire du soir dans les ALAE en maternelles de la CiEL La Duchère

CiEL La Duchère - Taux de présence au périscolaire du soir dans les ALAE en maternelle par année

Champ : ALAE des écoles maternelles publiques

Taux de présence : moyenne de présence/effectif scolaire



Source : Ville de Lyon & associations conventionnées, Reporting périscolaire 2024 et 2025 - Traitements : Ville de Lyon-DDT

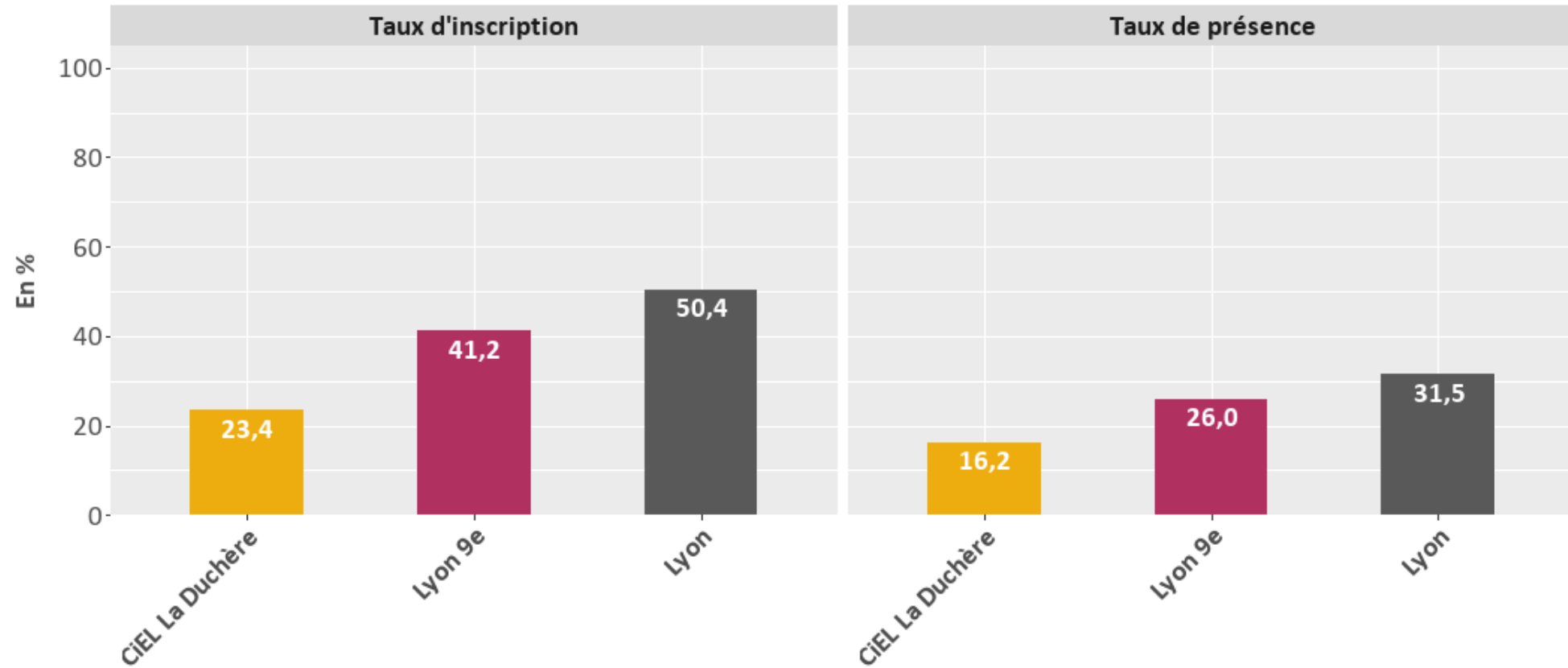
Le périscolaire du soir dans les ALAE en maternelle de la CiEL La Duchère et de Lyon (1/2)

Echelle	Champ	Année scolaire	Nombre d'ALAE	Effectif scolaire total	Taux d'inscription moyen pondéré	Taux de présence moyen pondéré	Source
CiEL La Duchère	Écoles maternelles publiques	2025-2026	6	431	23,4	16,2	Ville de Lyon
Lyon 9e	Écoles maternelles publiques	2025-2026	19	1 756	41,2	26,0	Ville de Lyon
Lyon	Écoles maternelles publiques	2025-2026	109	12 025	50,4	31,5	Ville de Lyon

Le périscolaire du soir dans les ALAE en maternelle de la CiEL La Duchère et de Lyon (2/2)

CiEL La Duchère - Fréquentation du périscolaire du soir en maternelle en 2025-2026

Champ : ALAE des écoles maternelles publiques

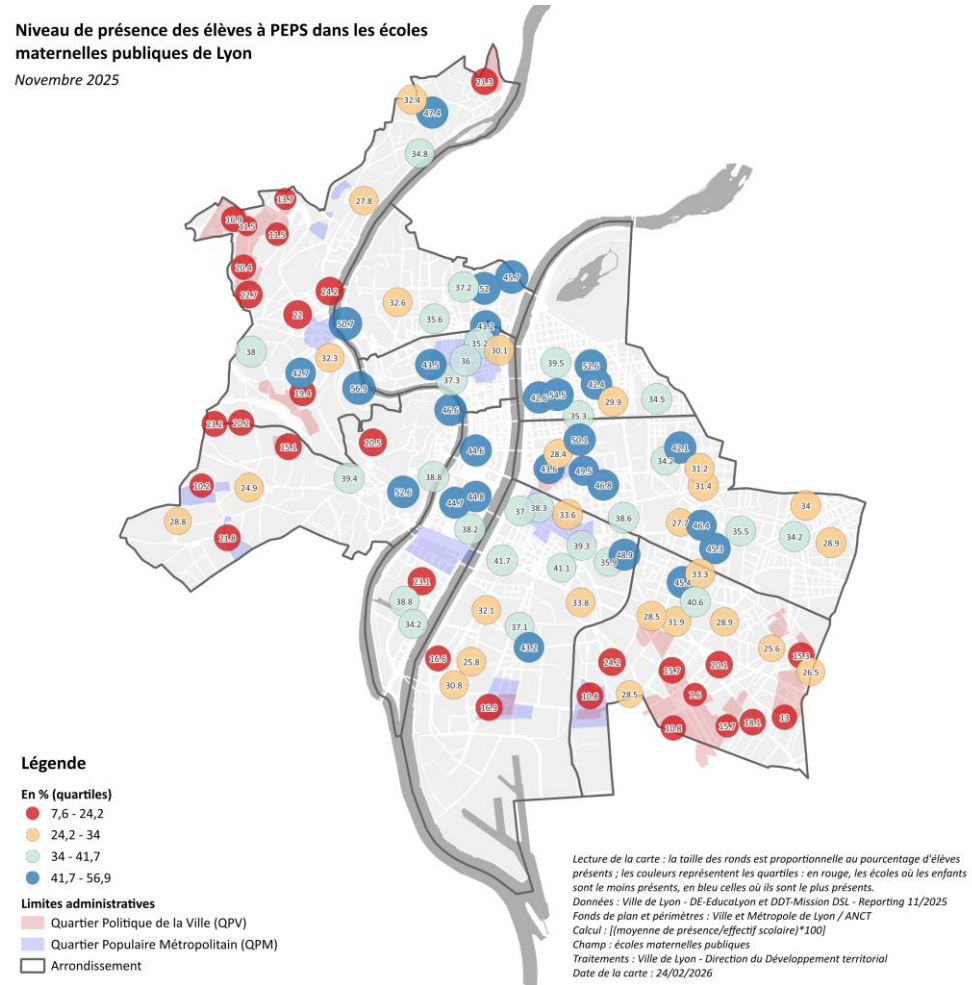


Source : Ville de Lyon & associations conventionnées, Reporting périscolaire 2025 - Traitements : Ville de Lyon-DDT

Le taux de présence au périscolaire du soir en maternelle à Lyon

Niveau de présence des élèves à PEPS dans les écoles maternelles publiques de Lyon

Novembre 2025



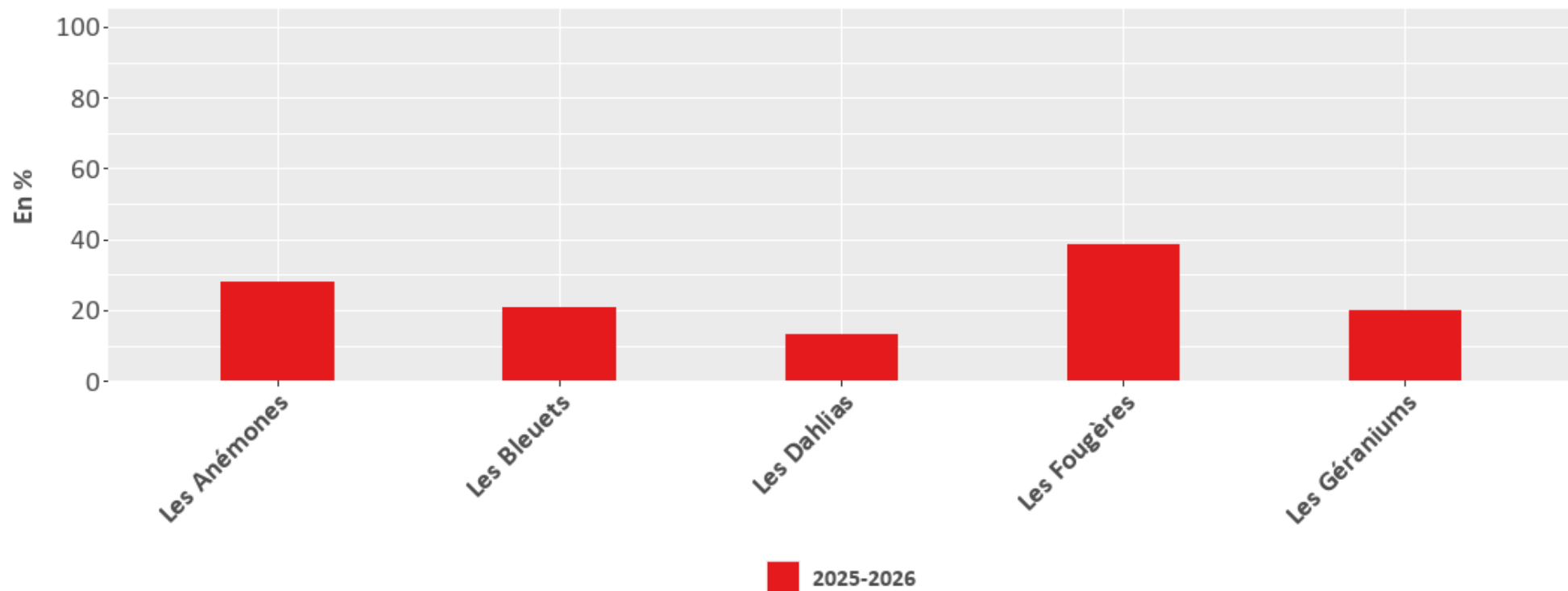
Le périscolaire du soir dans les ALAE en élémentaire de la CiEL La Duchère

Territoire CiEL	Arrondissement	Code UAI	Nom	Niveau	Catégorie	PRE	Gestionnaire	Année scolaire	Effectif scolaire	Taux d'inscription	Taux de présence	Source
La Duchère	Lyon 9e	0692977L	Les Anémones	Élémentaire	REP+	Oui	CS DUCHERE PLATEAU	2025-2026	156	28,2	19,2	Ville de Lyon
La Duchère	Lyon 9e	0693991N	Les Géraniums	Élémentaire	REP+	Oui	CS SAUVEGARDE	2025-2026	141	19,9	6,4	Ville de Lyon
La Duchère	Lyon 9e	0693455F	Les Bleuets	Élémentaire	REP+	Oui	MJC DUCHERE	2025-2026	121	20,7	19,0	Ville de Lyon
La Duchère	Lyon 9e	0690391A	Les Fougères	Élémentaire	REP+	Oui	MUNICIPAL	2025-2026	65	38,5	22,5	Ville de Lyon
La Duchère	Lyon 9e	0693293E	Les Dahlias	Élémentaire	REP+	Oui	MUNICIPAL	2025-2026	174	13,2	7,5	Ville de Lyon

Taux d'inscription au périscolaire du soir dans les ALAE en élémentaire de la CiEL La Duchère

CiEL La Duchère - Taux d'inscription au périscolaire du soir dans les ALAE en élémentaire par année

Champ : ALAE des écoles élémentaires publiques
Taux d'inscription : nombre d'inscrits/effectif scolaire



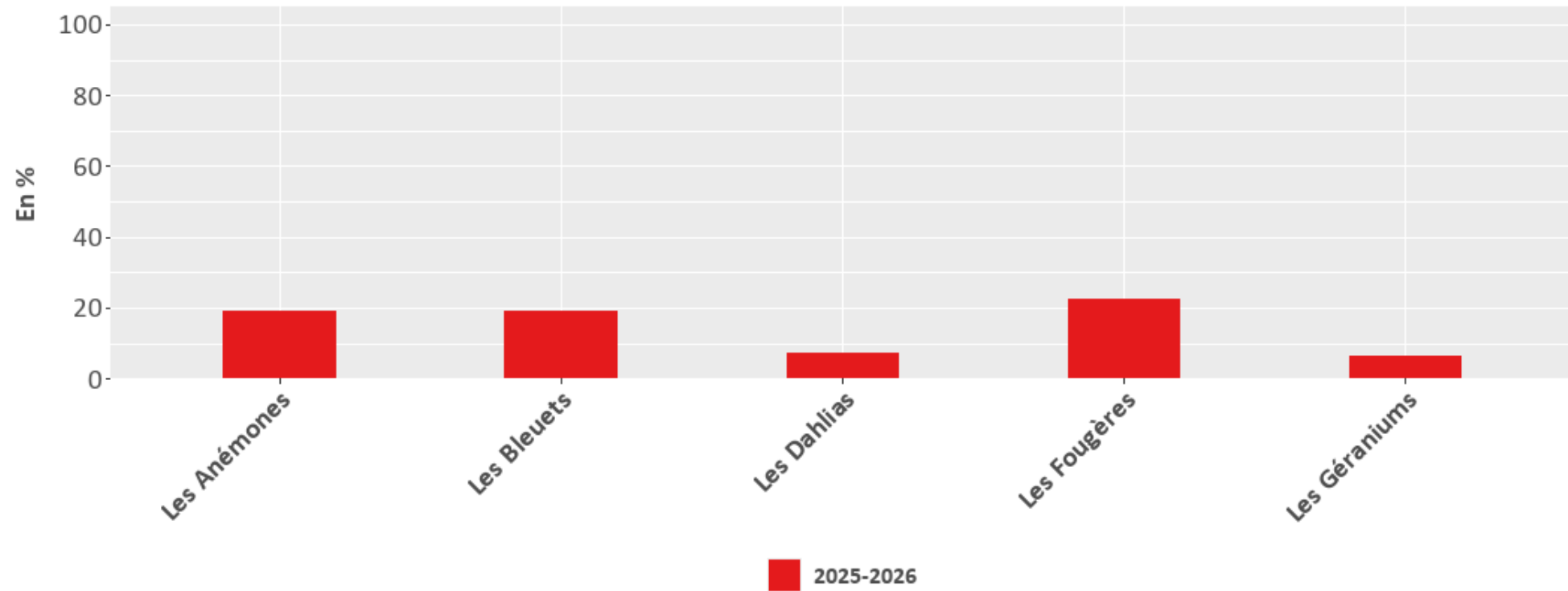
Source : Ville de Lyon & associations conventionnées, Reporting périscolaire 2024 et 2025 - Traitements : Ville de Lyon-DDT

Taux de présence au périscolaire du soir dans les ALAE en élémentaires de la CiEL La Duchère

CiEL La Duchère - Taux de présence au périscolaire du soir dans les ALAE en élémentaire par année

Champ : ALAE des écoles élémentaires publiques

Taux de présence : moyenne de présence/effectif scolaire



Source : Ville de Lyon & associations conventionnées, Reporting périscolaire 2024 et 2025 - Traitements : Ville de Lyon-DDT

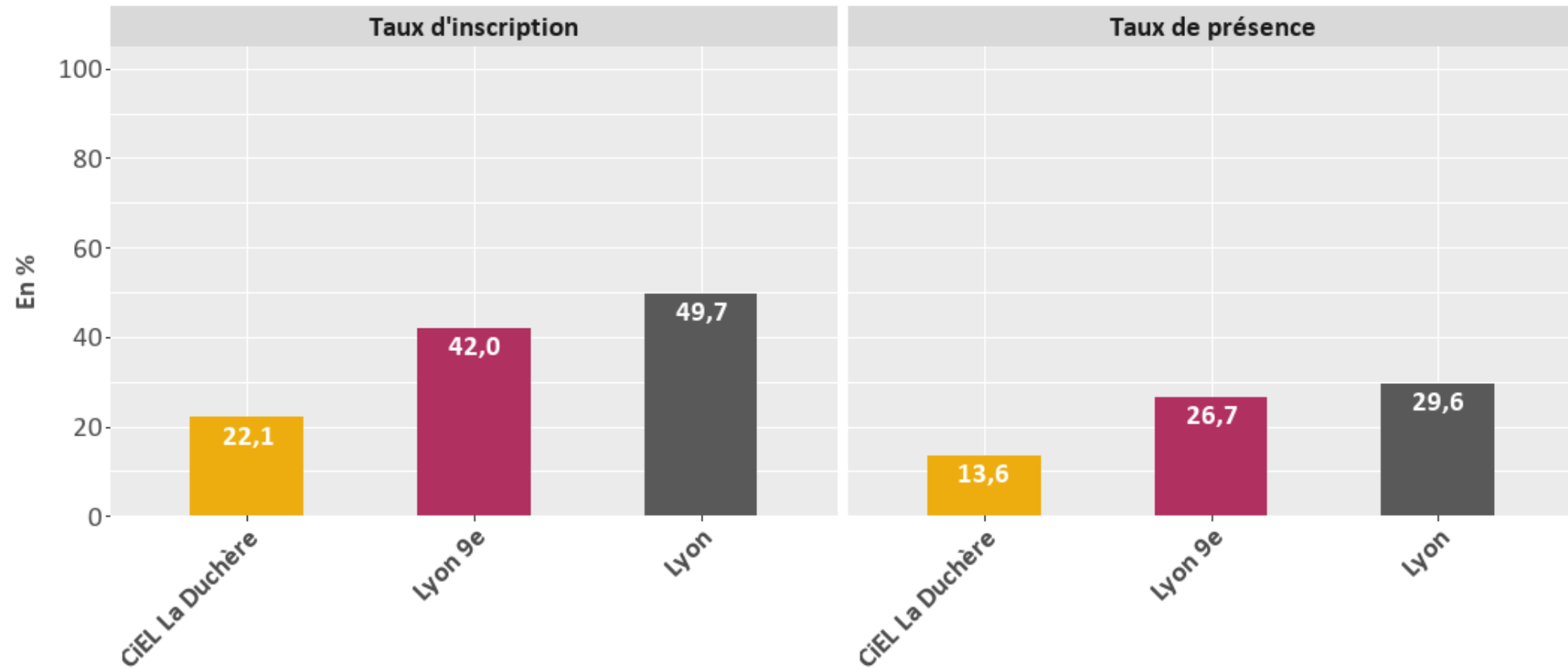
Le périscolaire du soir dans les ALAE en élémentaire de la CiEL La Duchère et de Lyon (1/2)

Echelle	Champ	Année scolaire	Nombre d'ALAE	Effectif scolaire total	Taux d'inscription moyen pondéré	Taux de présence moyen pondéré	Source
CiEL La Duchère	Écoles élémentaires publiques	2025-2026	5	657	22,1	13,6	Ville de Lyon
Lyon 9e	Écoles élémentaires publiques	2025-2026	17	2 707	42,0	26,7	Ville de Lyon
Lyon	Écoles élémentaires publiques	2025-2026	98	19 898	49,7	29,6	Ville de Lyon

Le périscolaire du soir dans les ALAE en élémentaire de la CiEL La Duchère et de Lyon (2/2)

CiEL La Duchère - Fréquentation du périscolaire du soir en élémentaire en 2025-2026

Champ : ALAE des écoles élémentaires publiques

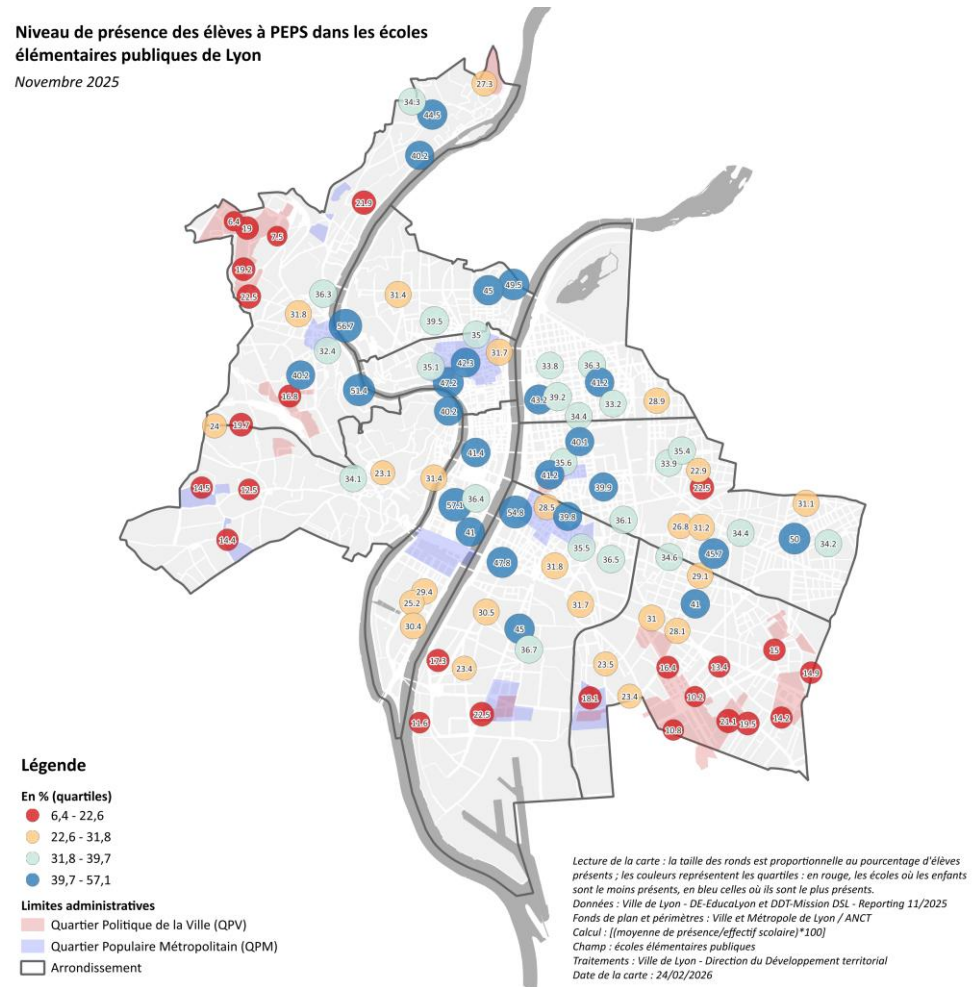


Source : Ville de Lyon & associations conventionnées, Reporting périscolaire 2025 - Traitements : Ville de Lyon-DDT

Le taux de présence au périscolaire du soir en élémentaire à Lyon

Niveau de présence des élèves à PEPS dans les écoles élémentaires publiques de Lyon

Novembre 2025



La fréquentation des Ateliers du mercredi

Les Ateliers du mercredi dans les ALAE en maternelle de la CiEL La Duchère

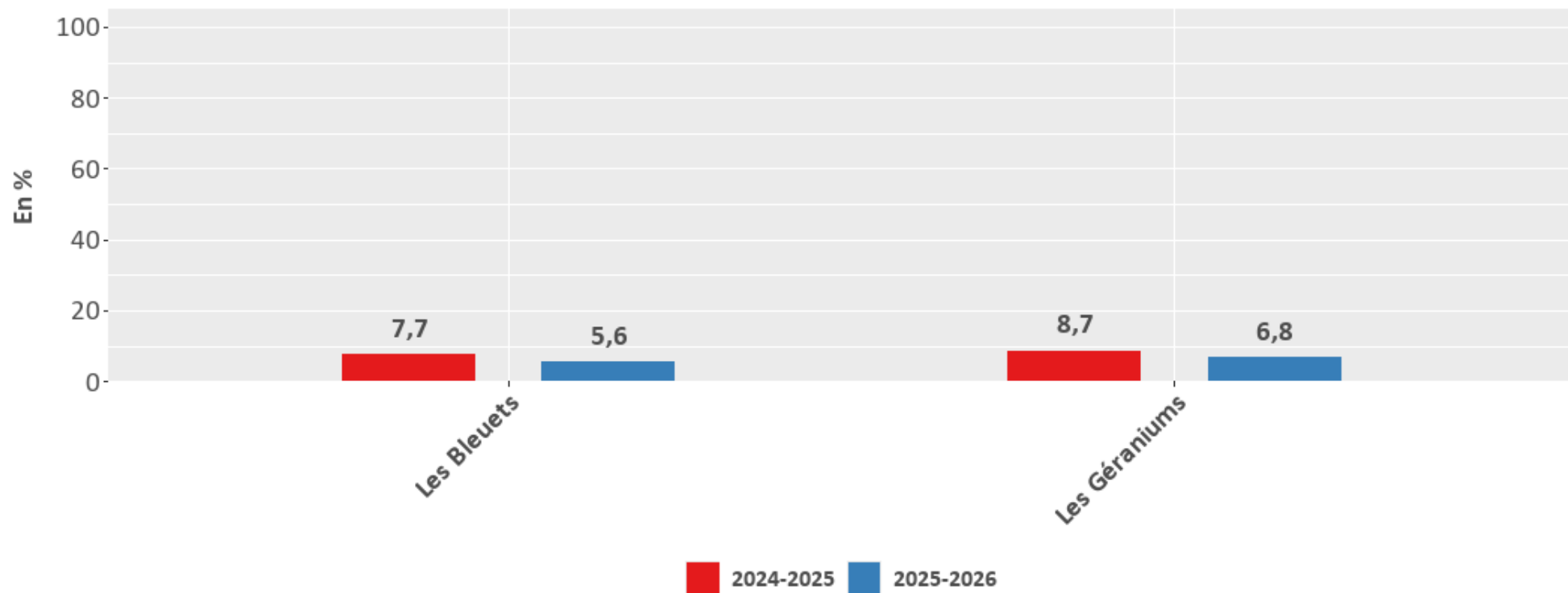
Territoire CiEL	Arrondissement	Code UAI	Nom de l'école de regroupement	Écoles regroupées	Niveau	Catégorie	PRE	Gestionnaire	Année scolaire	Effectif scolaire total	Taux d'inscription	Taux de présence	Source
La Duchère	Lyon 9e	0693991N	Les Géraniums	Les Anémones Les Géraniums Les Fougères	Maternelle	REP+	Oui	CS SAUVEGARDE	2025-2026	235	6,8	3,8	Ville de Lyon
La Duchère	Lyon 9e	0693455F	Les Bleuets	Les Eglantines Les Bleuets Les Dahlias	Maternelle	REP+	Oui	MJC DUCHERE	2025-2026	196	5,6	1,5	Ville de Lyon

Taux d'inscription aux Ateliers du mercredi dans les ALAE en maternelle de la CiEL La Duchère

CiEL La Duchère - Taux d'inscription aux Ateliers du mercredi dans les ALAE en maternelle par année

Champ : ALAE des écoles maternelles publiques

Taux d'inscription : nombre d'inscrits/effectif scolaire



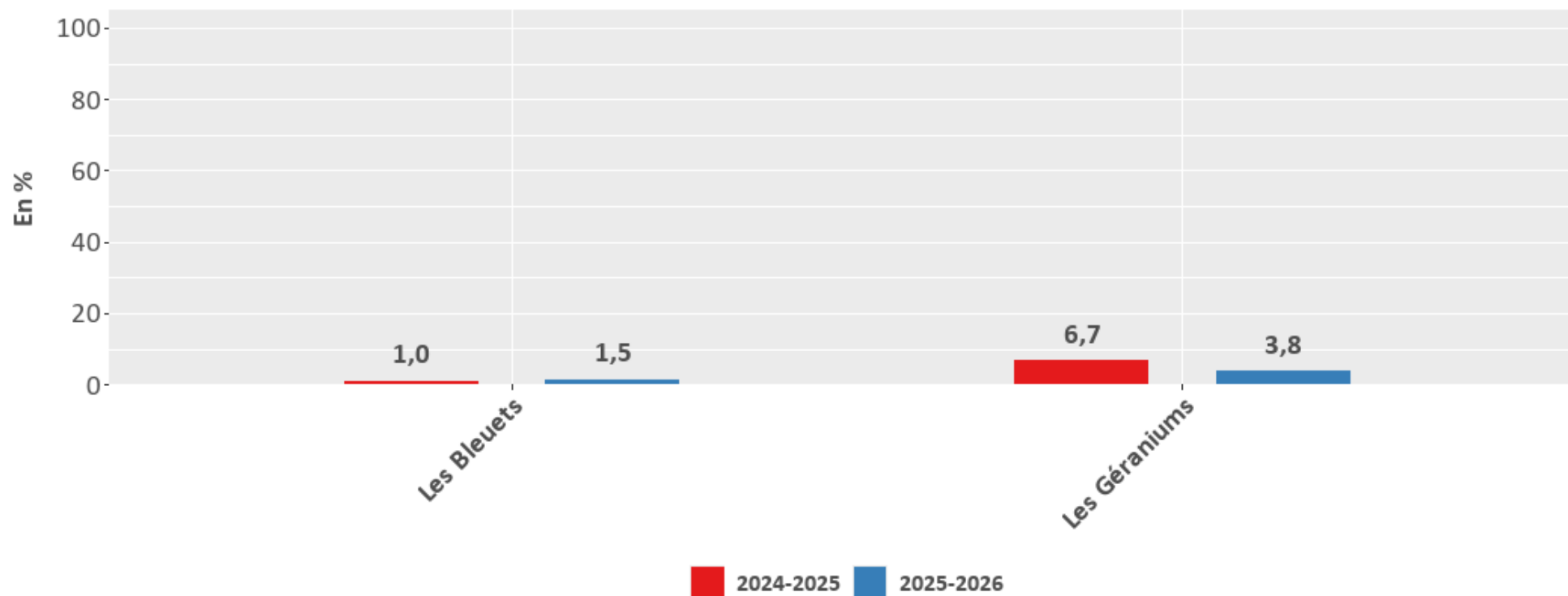
Source : Ville de Lyon & associations conventionnées, Reporting périscolaire 2024 et 2025 - Traitements : Ville de Lyon-DDT

Taux de présence aux Ateliers du mercredi dans les ALAE en maternelles de la CiEL La Duchère

CiEL La Duchère - Taux de présence aux Ateliers du mercredi dans les ALAE en maternelle par année

Champ : ALAE des écoles maternelles publiques

Taux de présence : moyenne de présence/effectif scolaire



Source : Ville de Lyon & associations conventionnées, Reporting périscolaire 2024 et 2025 - Traitements : Ville de Lyon-DDT

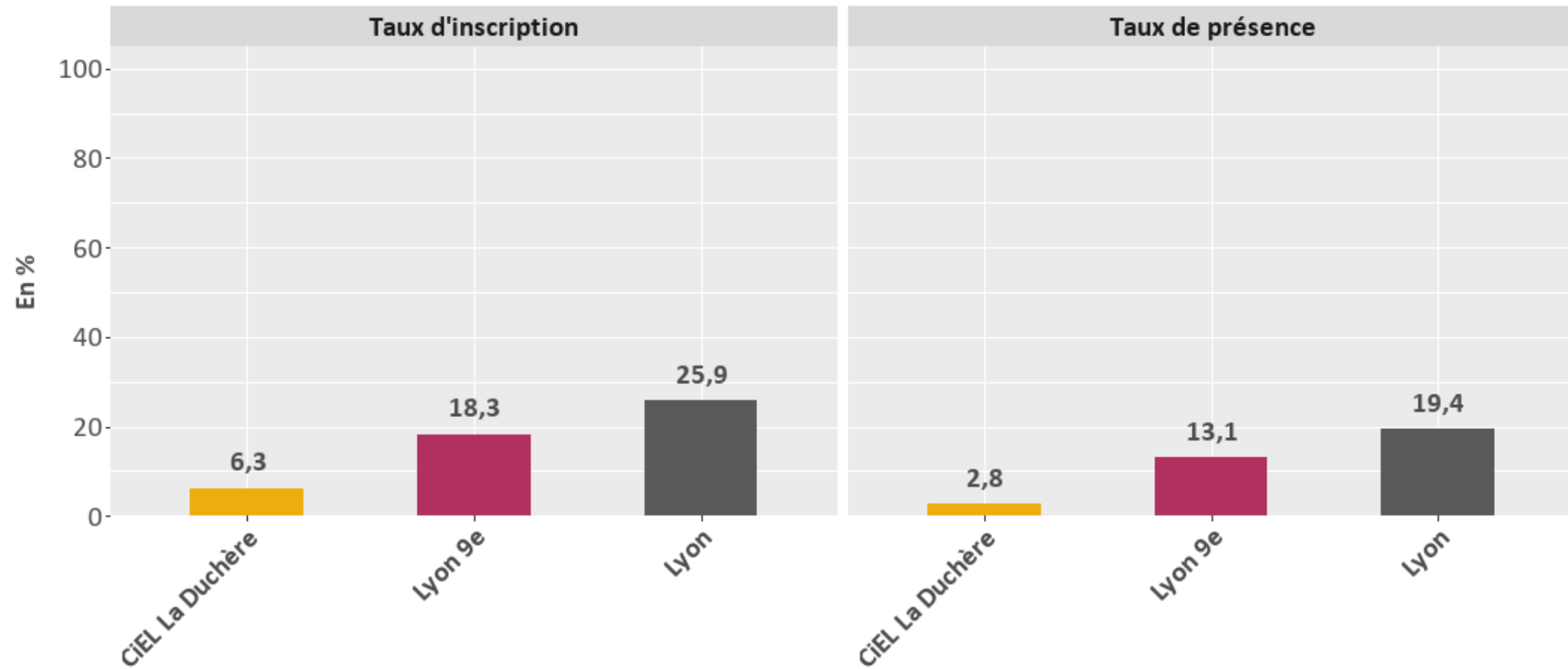
Les Ateliers du mercredi dans les ALAE en maternelle de la CiEL La Duchère et de Lyon (1/2)

Echelle	Champ	Année scolaire	Nombre d'ALAE	Effectif scolaire total	Taux d'inscription moyen pondéré	Taux de présence moyen pondéré	Source
CiEL La Duchère	Écoles maternelles publiques	2025-2026	2	431	6,3	2,8	Ville de Lyon
Lyon 9e	Écoles maternelles publiques	2025-2026	8	1 657	18,3	13,1	Ville de Lyon
Lyon	Écoles maternelles publiques	2025-2026	71	11 962	25,9	19,4	Ville de Lyon

Les Ateliers du mercredi dans les ALAE en maternelle de la CiEL La Duchère et de Lyon (2/2)

CiEL La Duchère - Fréquentation des Ateliers du mercredi en maternelle en 2025-2026

Champ : ALAE des écoles maternelles publiques

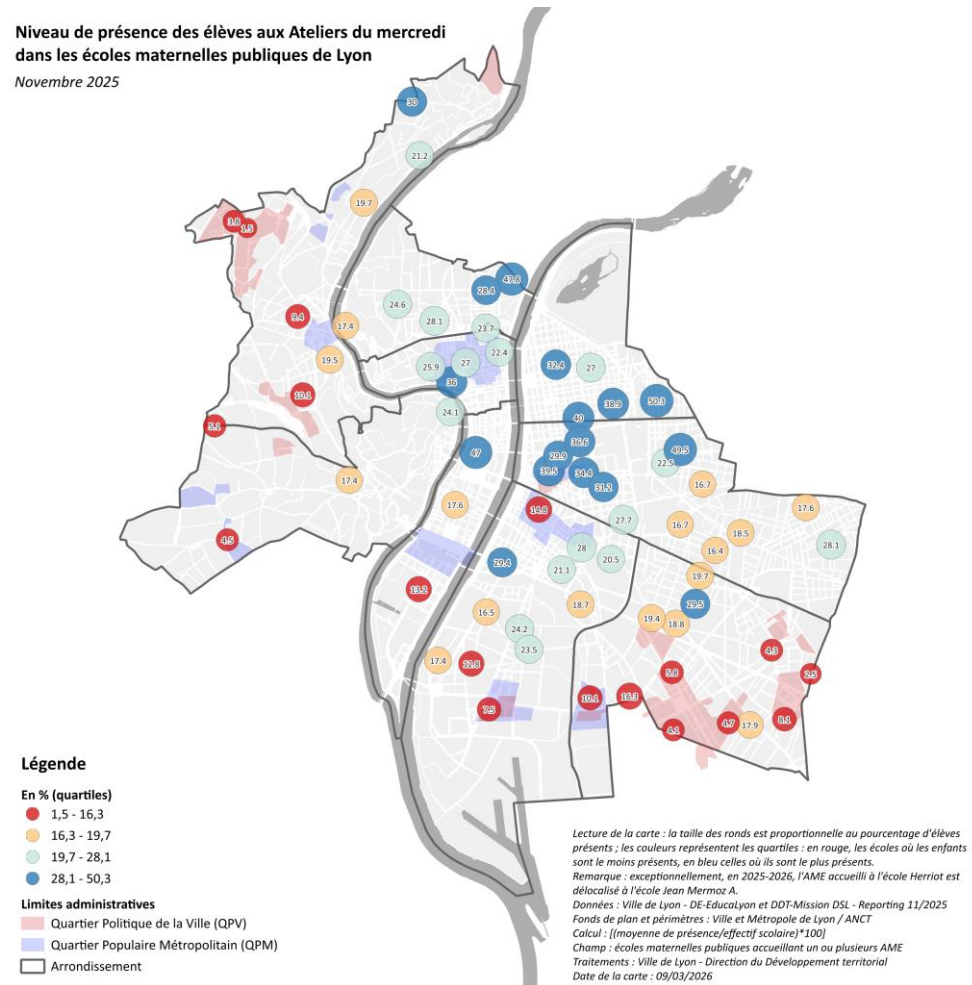


Source : Ville de Lyon & associations conventionnées, Reporting périscolaire 2025 - Traitements : Ville de Lyon-DDT

Le taux de présence aux Ateliers du mercredi en maternelle à Lyon

Niveau de présence des élèves aux Ateliers du mercredi dans les écoles maternelles publiques de Lyon

Novembre 2025



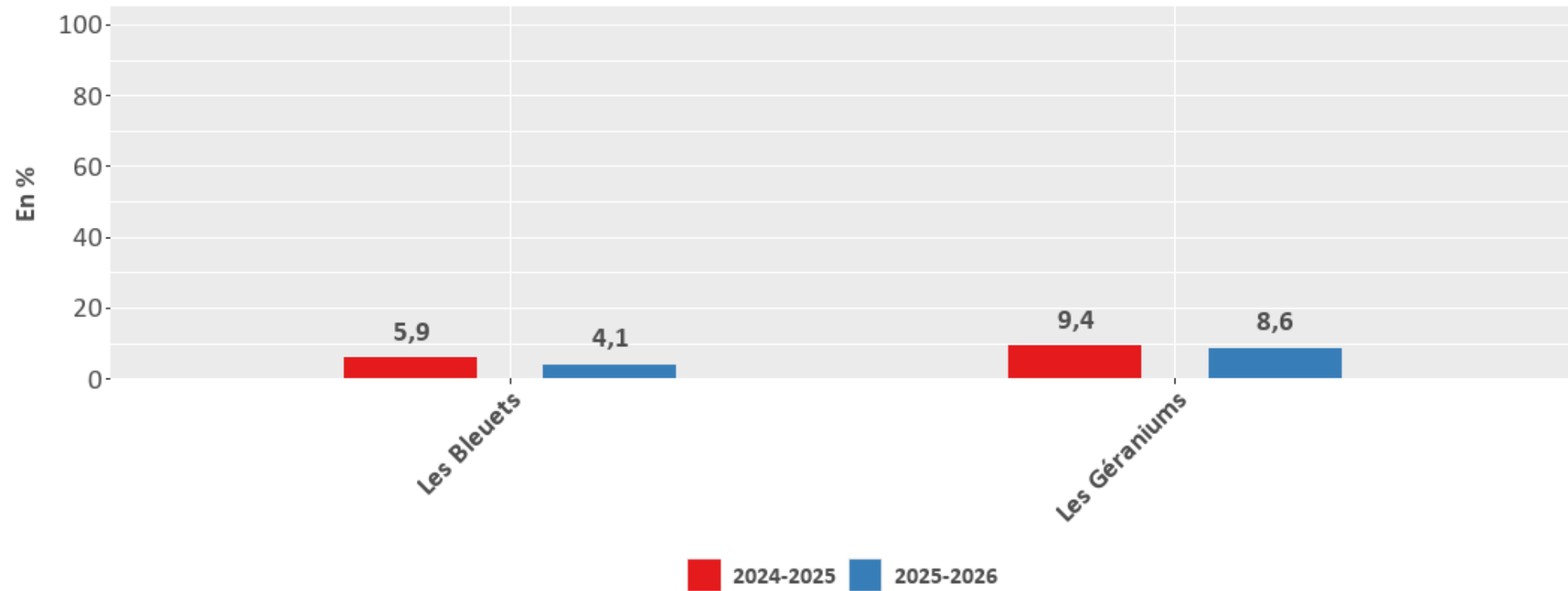
Les Ateliers du mercredi dans les ALAE en élémentaire de la CiEL La Duchère

Territoire CiEL	Arrondissement	Code UAI	Nom	Écoles regroupées	Niveau	Catégorie	PRE	Gestionnaire	Année scolaire	Effectif scolaire total	Taux d'inscription	Taux de présence	Source
La Duchère	Lyon 9e	0693991N	Les Géraniums	Les Anémones Les Géraniums Les Fougères	Élémentaire	REP+	Oui	CS SAUVEGARDE	2025-2026	362	8,6	3,9	Ville de Lyon
La Duchère	Lyon 9e	0693455F	Les Bleuets	Les Bleuets Les Dahlias	Élémentaire	REP+	Oui	MJC DUCHERE	2025-2026	295	4,1	1,7	Ville de Lyon

Taux d'inscription aux Ateliers du mercredi dans les ALAE en élémentaire de la CiEL La Duchère

CiEL La Duchère - Taux d'inscription aux Ateliers du mercredi dans les ALAE en élémentaire par année

Champ : ALAE des écoles élémentaires publiques
Taux d'inscription : nombre d'inscrits/effectif scolaire



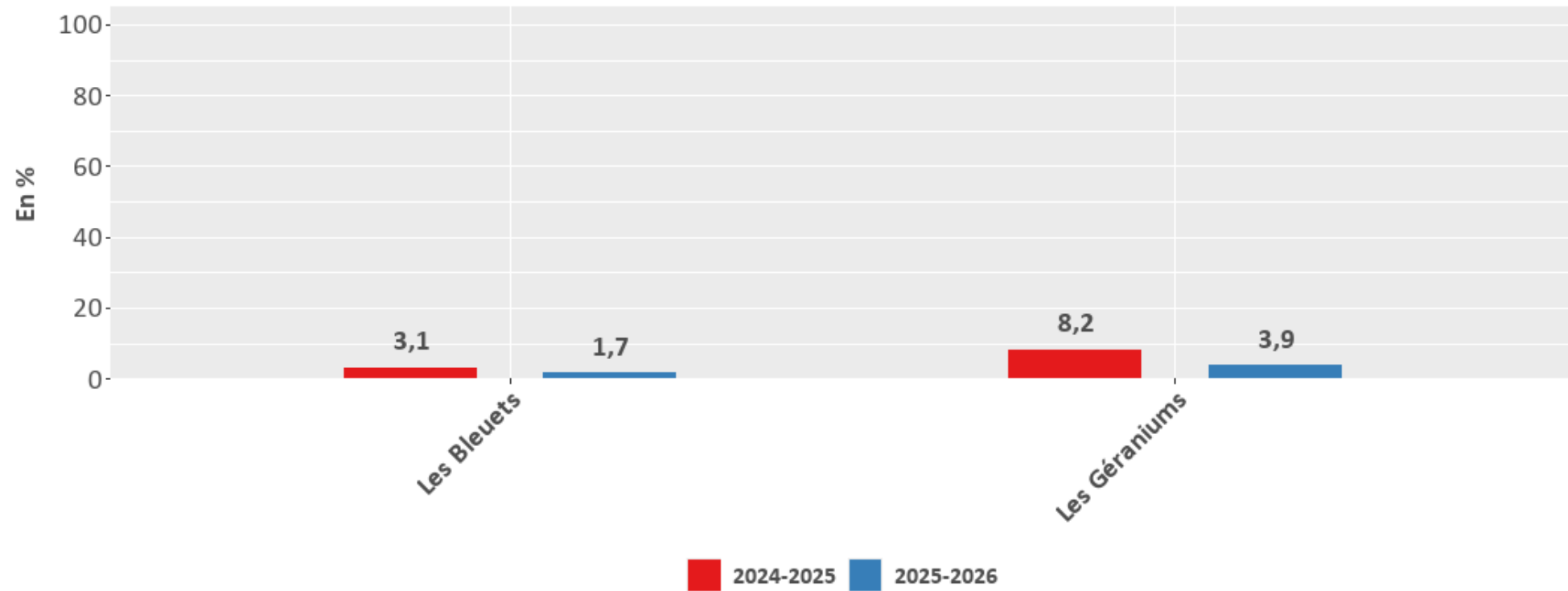
Source : Ville de Lyon & associations conventionnées, Reporting périscolaire 2024 et 2025 - Traitements : Ville de Lyon-DDT

Taux de présence aux Ateliers du mercredi dans les ALAE en élémentaires de la CiEL La Duchère

CiEL La Duchère - Taux de présence aux Ateliers du mercredi dans les ALAE en élémentaire par année

Champ : ALAE des écoles élémentaires publiques

Taux de présence : moyenne de présence/effectif scolaire



Source : Ville de Lyon & associations conventionnées, Reporting périscolaire 2024 et 2025 - Traitements : Ville de Lyon-DDT

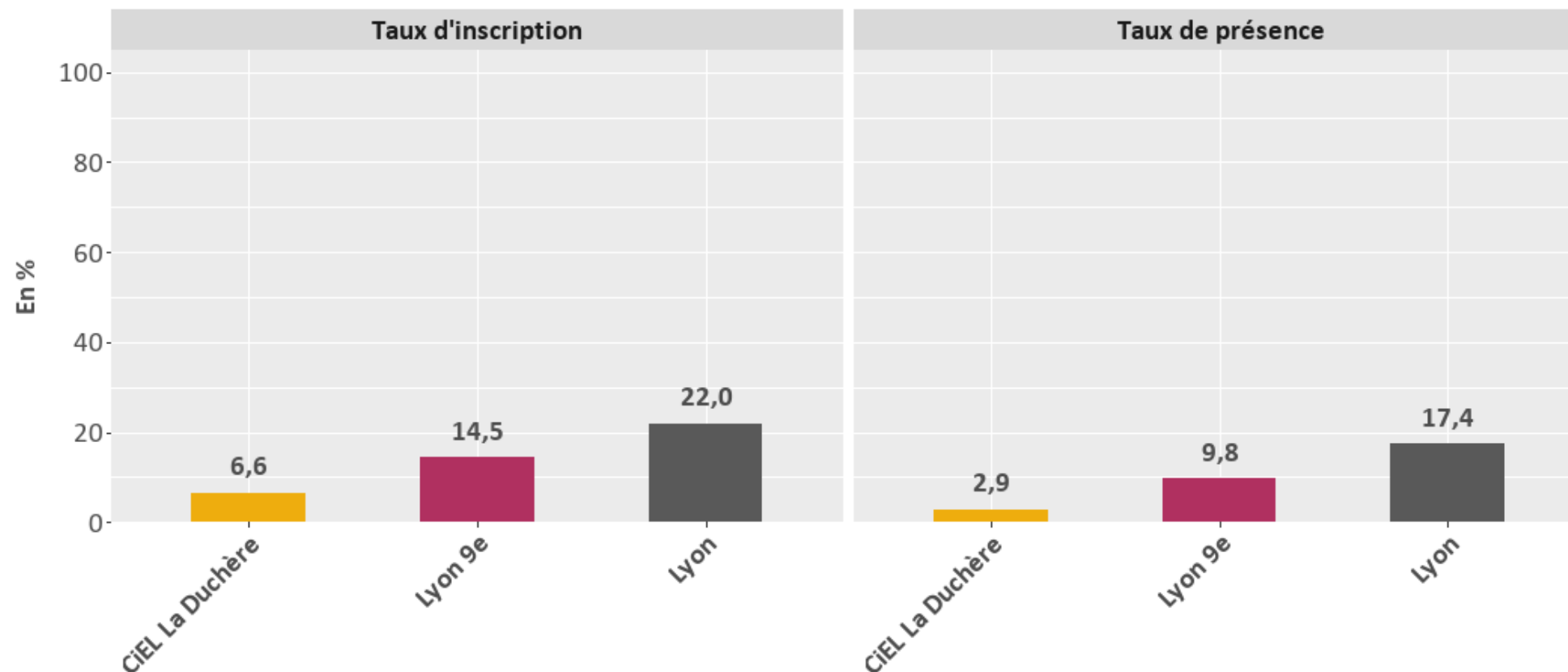
Les Ateliers du mercredi dans les ALAE en élémentaire de la CiEL La Duchère et de Lyon (1/2)

Echelle	Champ	Année scolaire	Nombre d'ALAE	Effectif scolaire total	Taux d'inscription moyen pondéré	Taux de présence moyen pondéré	Source
CiEL La Duchère	Écoles élémentaires publiques	2025-2026	2	657	6,6	2,9	Ville de Lyon
Lyon 9e	Écoles élémentaires publiques	2025-2026	8	2 514	14,5	9,8	Ville de Lyon
Lyon	Écoles élémentaires publiques	2025-2026	71	19 961	22,0	17,4	Ville de Lyon

Les Ateliers du mercredi dans les ALAE en élémentaire de la CiEL La Duchère et de Lyon (2/2)

CiEL La Duchère - Fréquentation des Ateliers du mercredi en élémentaire en 2025-2026

Champ : ALAE des écoles élémentaires publiques

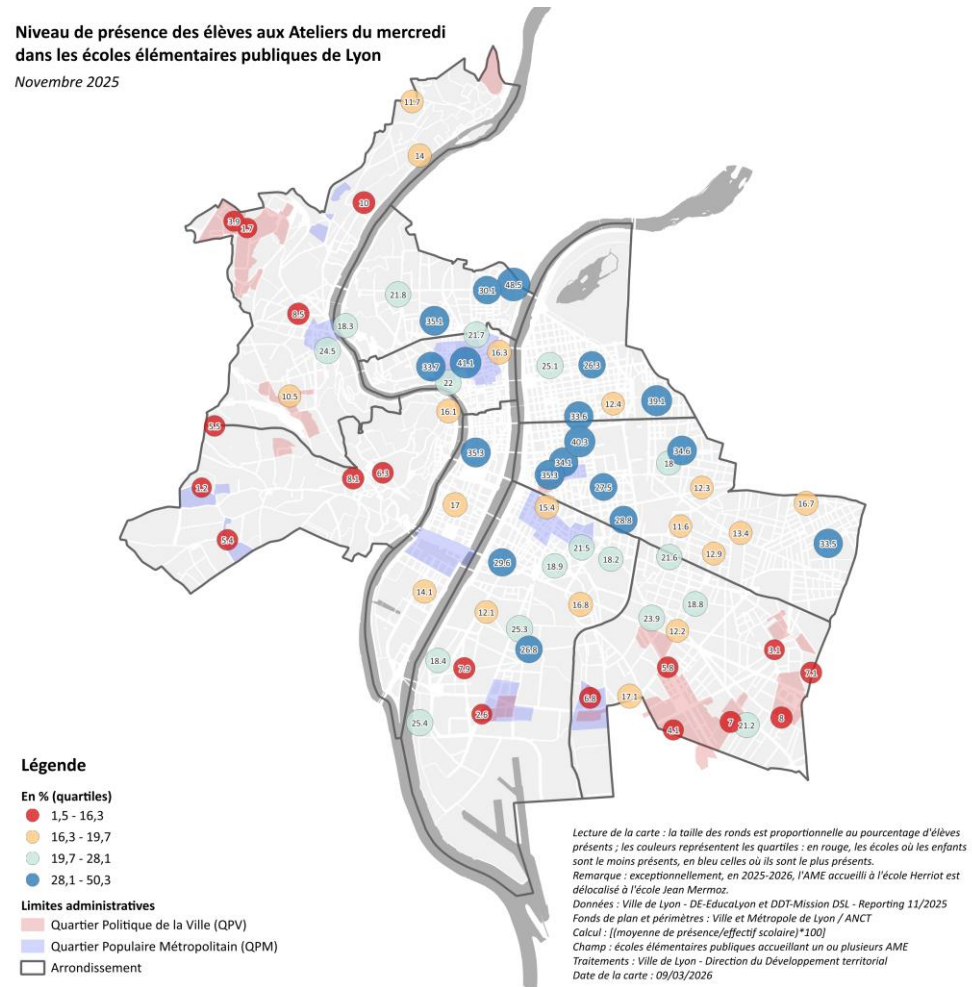


Source : Ville de Lyon & associations conventionnées, Reporting périscolaire 2025 - Traitements : Ville de Lyon-DDT

Le taux de présence aux Ateliers du mercredi en élémentaire à Lyon

Niveau de présence des élèves aux Ateliers du mercredi dans les écoles élémentaires publiques de Lyon

Novembre 2025



Indicateurs sur les collèges de la CiEL La Duchère

Effectifs scolaires et indice de position sociale

Précision méthodologique sur l'indice de position sociale (IPS)

- L'Indice de position sociale (IPS) est un indicateur calculé par le service statistique du ministère de l'Éducation nationale (DEPP), qui informe de la composition sociale d'un établissement scolaire (école, collège, lycée), public ou privé sous contrat. L'indicateur s'interprète schématiquement de la manière suivante : plus il est élevé, plus la composition sociale de l'établissement est « favorisée », plus il est faible, plus la composition sociale de l'établissement est « défavorisée ».
- L'IPS résume sous forme de score, pour chaque catégorie socio-professionnelle (PCS) des parents d'un élève, différentes variables considérées comme « médiatrices » (diplôme, revenus, conditions matérielles, pratique culturelles, etc.) de l'effet de la PCS des parents sur la réussite scolaire des enfants.
- Selon sa PCS d'appartenance, chacun des deux parents (père et mère) se voit attribuer un score (correspondant à son IPS). La valeur de l'IPS attribuée à chaque élève correspond au croisement du score de la PCS de chacun de ses deux parents (indice croisé), telle que déclarée par les familles et enregistrée par les établissements. La valeur de l'IPS attribuée à un établissement correspond à la moyenne des IPS de chaque élève de l'établissement.
- L'IPS est diffusé à l'échelle des écoles élémentaires, des collèges et des lycées. Il couvre le champ des établissements publics et ceux des établissements privés sous contrat.

Précision méthodologique sur les IPS diffusés à l'échelle des collèges

- À l'échelle des collèges, la diffusion de l'IPS s'accompagne de l'écart-type de l'indicateur, également parfois appelé indice d'hétérogénéité sociale. Celui-ci mesure la dispersion et le degré d'hétérogénéité sociale des élèves au sein de l'établissement. Un écart-type élevé signifie que le collège accueille des élèves avec des profils socio-économiques diversifiés. À l'inverse, un écart-type faible indique une faible diversité de profils socio-économiques au sein de l'établissement.
- En raison de plusieurs évolutions méthodologiques de calcul de l'indicateur, les séries diffusées depuis l'année scolaire 2023-2024 ne sont pas comparables à la série diffusée pour l'année 2022-2023 (pour ce qui concerne le champ des collèges privés sous contrat) et à la série disponible pour les années 2016 à 2021 (changement de table de passage entre les PCS et l'IPS à compter de 2022).

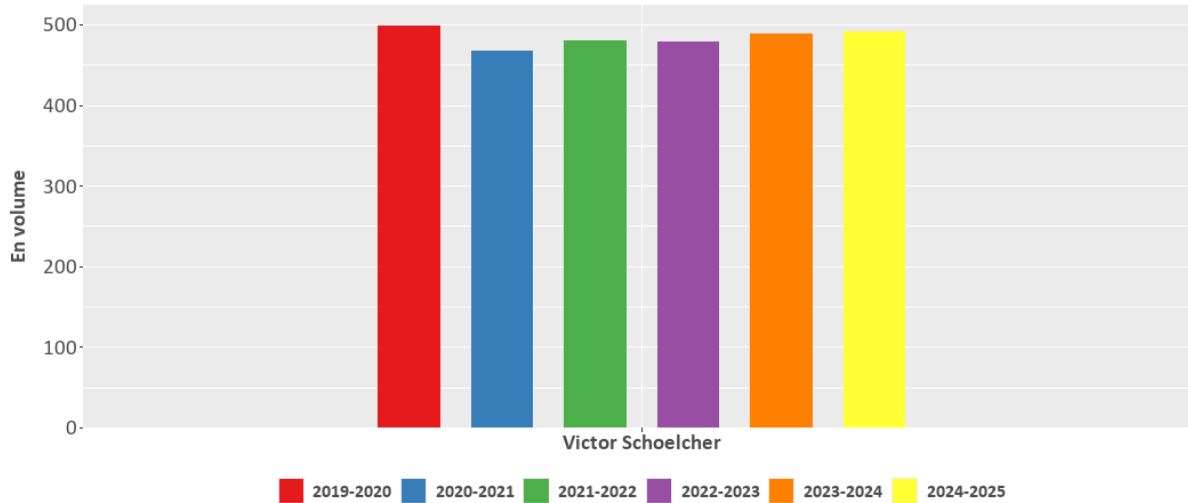
Effectifs d'élèves, indice de position sociale et écart-type des collèges de la CiEL La Duchère en 2024-2025

Territoire CiEL	Arrondissement	Code UAI	Nom	Catégorie	PRE	Année scolaire	Effectif total	dont SEGPA	dont ULIS	IPS	Écart-type	Source
La Duchère	Lyon 9e	0690036P	Victor Schoelcher	REP+	Oui	2024-2025	491	41	13	75	21.2	MENJ-DEPP

Effectifs d'élèves des collèges de la CiEL La Duchère et de Lyon par année et secteur

CiEL La Duchère - Effectifs d'élèves des collèges par année

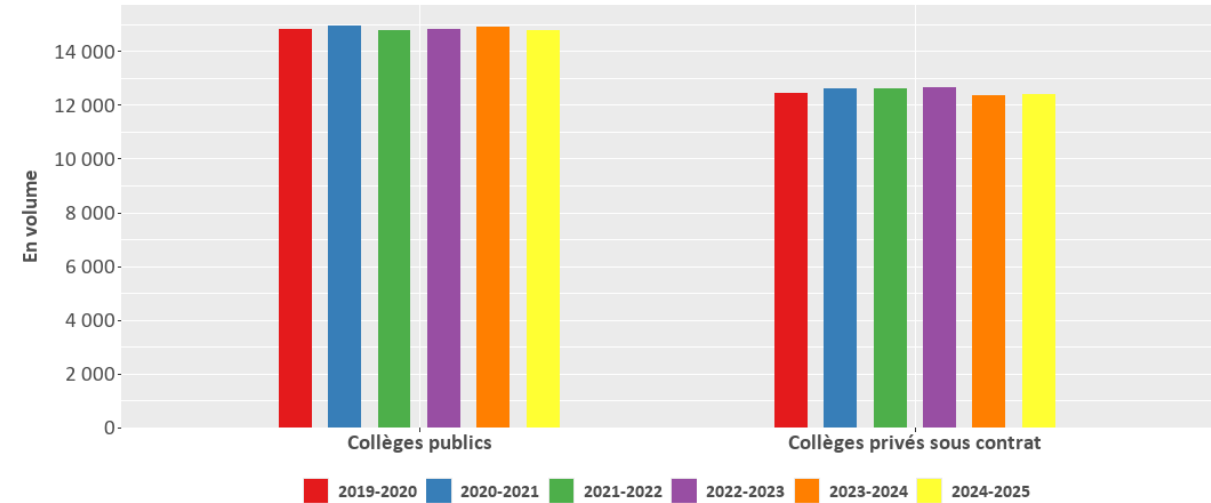
Champ : collèges publics



Source : MENIS-DEPP 2025 - Traitements : Ville de Lyon-DDT

Lyon - Effectifs d'élèves des collèges par année et par secteur

Champ : collèges publics



Source : MENIS-DEPP 2025 - Traitements : Ville de Lyon-DDT

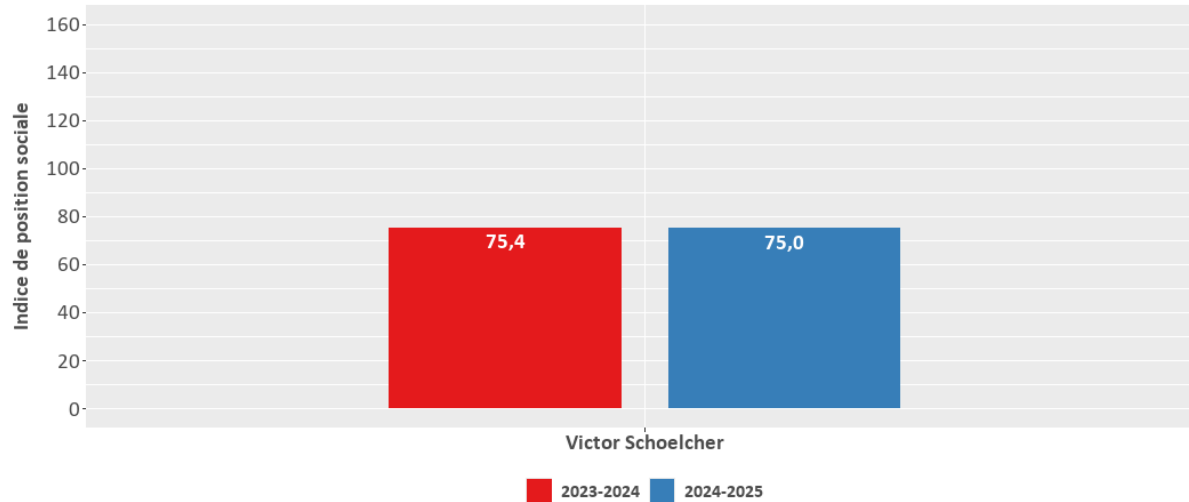
Indice de position sociale moyen des collèges de la CiEL La Duchère et de Lyon en 2024-2025

Échelle	Champ	Année scolaire	Nombre de collèges	Effectif total	IPS moyen pondéré	Source
CiEL La Duchère	Collèges publics	2024-2025	1	491	75,0	MENJS-DEPP
Lyon	Collèges publics	2024-2025	26	14 757	108,2	MENJS-DEPP
Lyon	Collèges privés sous contrat	2024-2025	18	12 396	141,8	MENJS-DEPP

Indice de position sociale des collèges de la CiEL La Duchère et de Lyon par année

CiEL La Duchère - Indice de position sociale des collèges par année

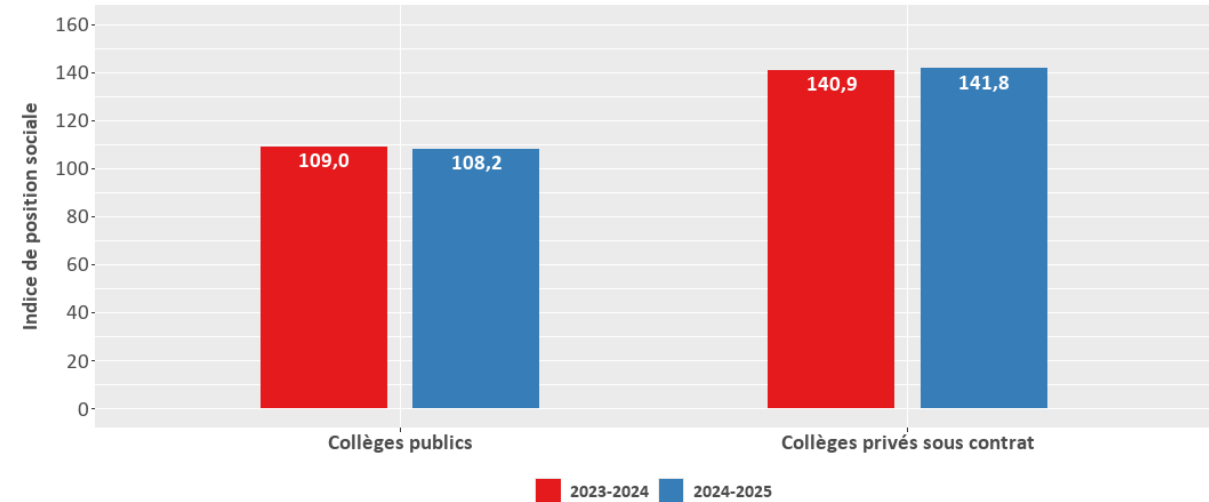
Champ : collèges publics



Source : MENJS-DEPP 2025 - Traitements : Ville de Lyon-DDT

Lyon - Indice de position sociale moyen des collèges par année et par secteur

Champ : collèges publics et privés sous contrat - Remarque : l'IPS moyen est pondéré par les effectifs

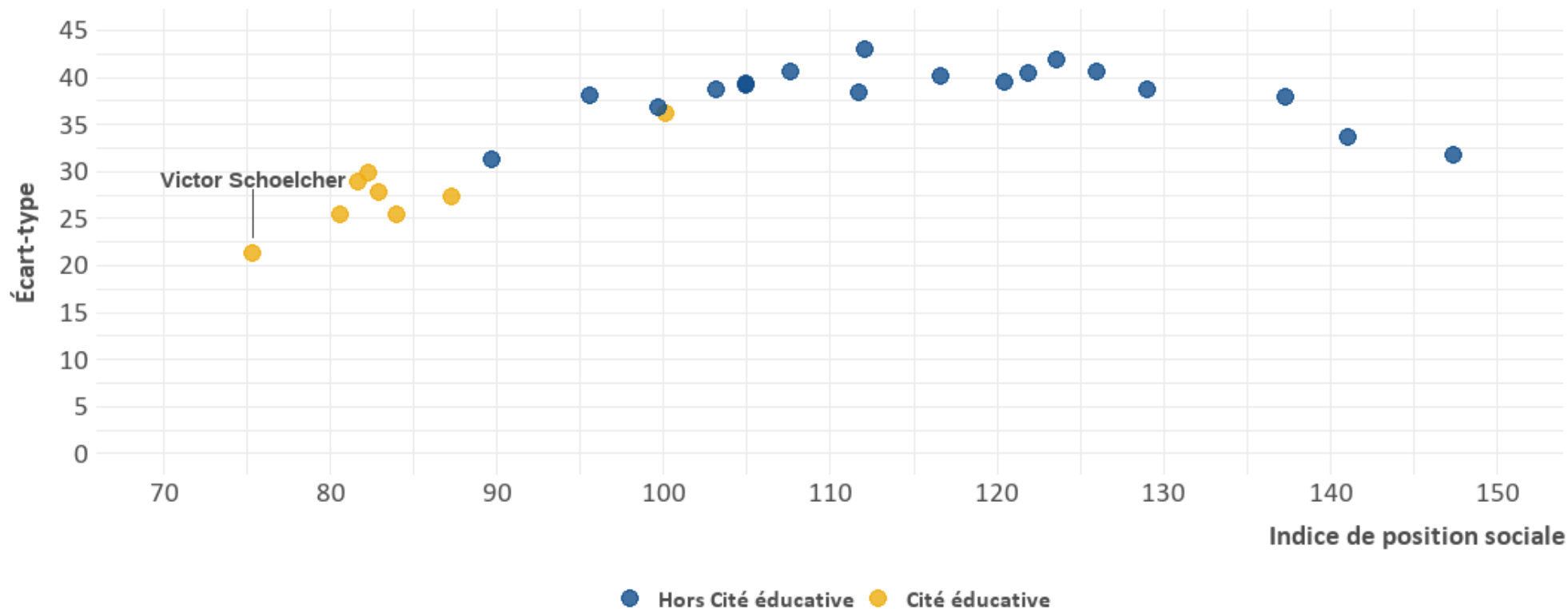


Source : MENJS-DEPP 2025 - Traitements : Ville de Lyon-DDT

Indice de position sociale et écart-type des collèges publics de la CiEL La Duchère

CiEL La Duchère - Collèges publics par indice de position sociale et écart-type en 2024-2025

Champ : collèges publics, commune de Lyon



Source : MENJS-DEPP 2025 – Traitements : Ville de Lyon-DDT

Taux de réussite au brevet des collèges et valeur ajoutée

Précision méthodologique sur les indicateurs de résultats au brevet des collèges et de valeur ajoutée des établissements

- La DEPP diffuse, à l'échelle de chaque collège public et privé sous contrat, des indicateurs de résultats au diplôme national du brevet des collèges (DNB) : le taux de réussite au DNB, la note moyenne aux épreuves écrites, le taux d'accès de la 6e à la 3e ainsi que la part d'élèves présents à l'examen du DNB.
- La DEPP complète en outre ces indicateurs de résultats, en particulier le taux de réussite et la note moyenne aux épreuves écrites, avec des indicateurs dits de « valeur ajoutée » (valeur ajoutée du taux de réussite et valeur ajoutée de la note moyenne aux épreuves écrites). Ces indicateurs visent à mesurer l'action spécifique de chaque collège dans la réussite scolaire de ses élèves en tenant compte de la composition sociale de l'établissement.
- Pour ce faire, les indicateurs de valeur ajoutée reposent sur une modélisation statistique qui calcule, pour chaque élève à caractéristiques sociales et d'établissement comparables, un résultat probable attendu : un taux de réussite probable attendu, une note moyenne probable attendue. Ces taux attendus sont ensuite comparés aux taux effectivement constatés et l'écart entre les deux donne la mesure de la valeur ajoutée spécifique de l'établissement : si l'écart est positif, « on a tout lieu de penser que le collège a apporté aux élèves qu'il a accueillis plus que ce que ceux-ci auraient reçu s'ils avaient fréquenté un établissement situé dans la moyenne », tandis que si l'écart est négatif « la présomption inverse prévaudra » (Note méthodologique de la DEPP).

Nombre de candidats et taux de réussite au DNB dans les collèges de la CiEL La Duchère en 2024

Territoire CiEL	Arrondissement	Code UAI	Nom	Catégorie	PRE	Session	Nombre de candidats (voie générale)	Taux de réussite (voie générale)	Nombre de candidats (voie pro.)	Taux de réussite (voie pro.)	Source
La Duchère	Lyon 9e	0690036P	Victor Schoelcher	REP+	Oui	2024	71	76	29	62	MENJS-DEPP

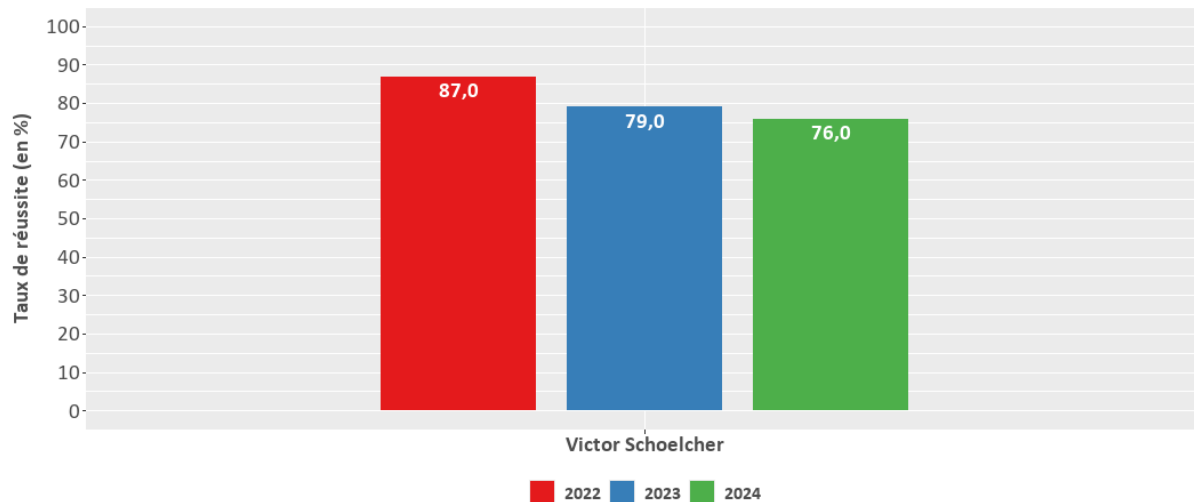
Taux de réussite au DNB en voie générale des collèges de la CiEL La Duchère et de Lyon en 2024

Échelle	Champ	Session	Nombre de collèges	Nombre de candidats	Moyenne pondérée du taux de réussite	Source
CiEL La Duchère	Collèges publics	2024	1	71	76,0	MENJS-DEPP
Lyon	Collèges publics	2024	26	3 366	87,5	MENJS-DEPP
Lyon	Collèges privés sous contrat	2024	18	2 973	98,9	MENJS-DEPP

Taux de réussite au DNB en voie générale des collèges publics de la CiEL La Duchère et de Lyon par session

CiEL La Duchère - Taux de réussite au DNB en voie générale par session

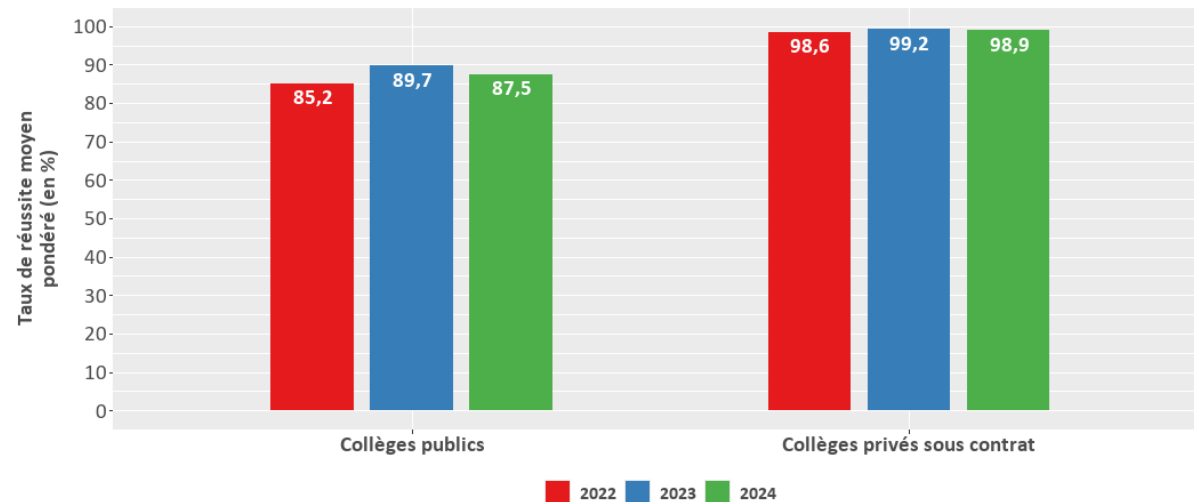
Champ : collèges publics



Source : MENJS-DEPP 2025 - Traitements : Ville de Lyon-DDT

Lyon - Taux de réussite moyen au DNB en voie générale par session et secteur

Champ : collèges publics et privés sous contrat - Remarque : le taux de réussite moyen est pondéré par le nombre de candidats

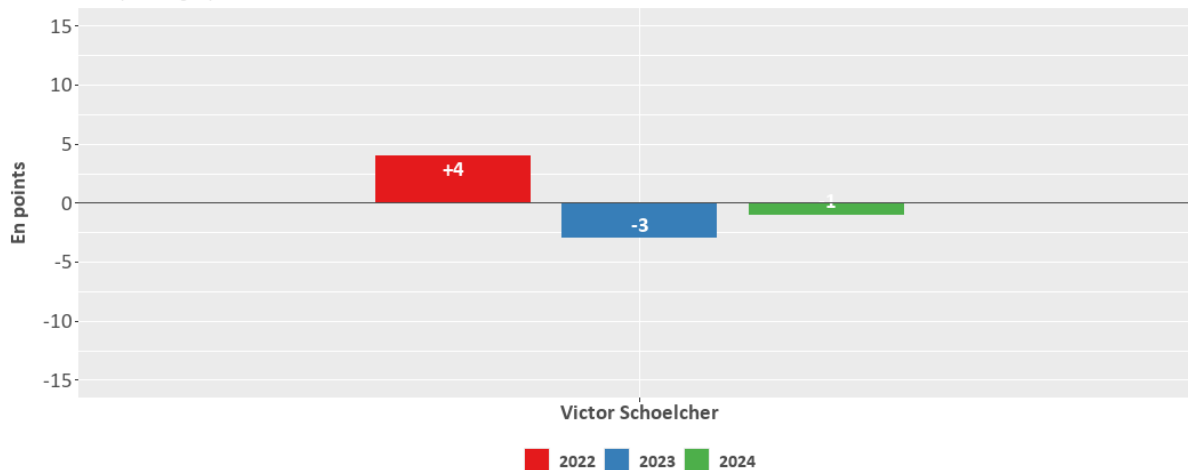


Source : MENJS-DEPP 2025 - Traitements : Ville de Lyon-DDT

Valeur ajoutée du taux de réussite au DNB en voie générale des collèges de la CiEL La Duchère et de Lyon par session

CiEL La Duchère - Valeur ajoutée du taux de réussite au DNB en voie générale par session

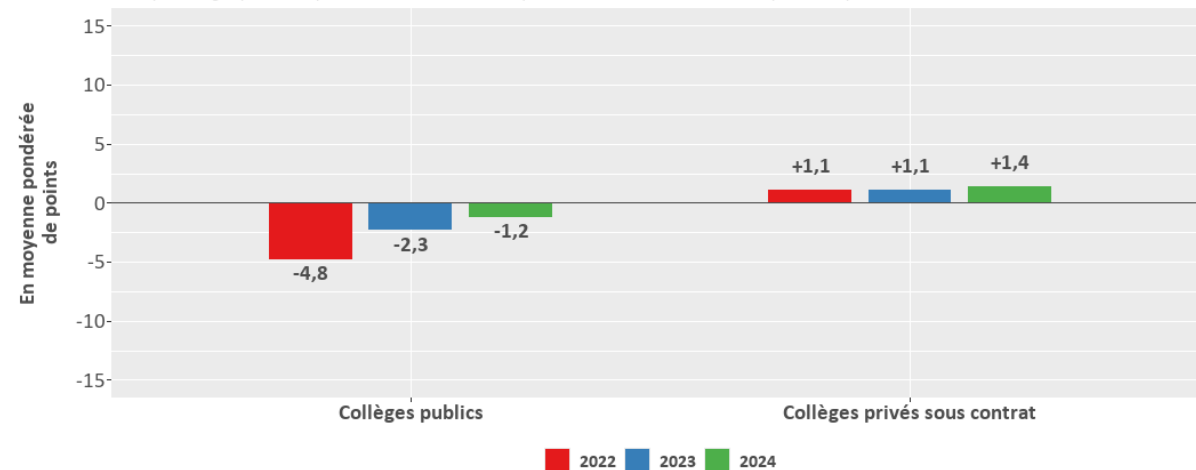
Champ : collèges publics



Source : MENIS-DEPP 2025 - Traitements : Ville de Lyon-DDT

Lyon - Valeur ajoutée moyenne du taux de réussite au DNB en voie générale par session

Champ : collèges publics et privés sous contrat - Remarque : la VA du taux de réussite est pondérée par le nombre de candidats

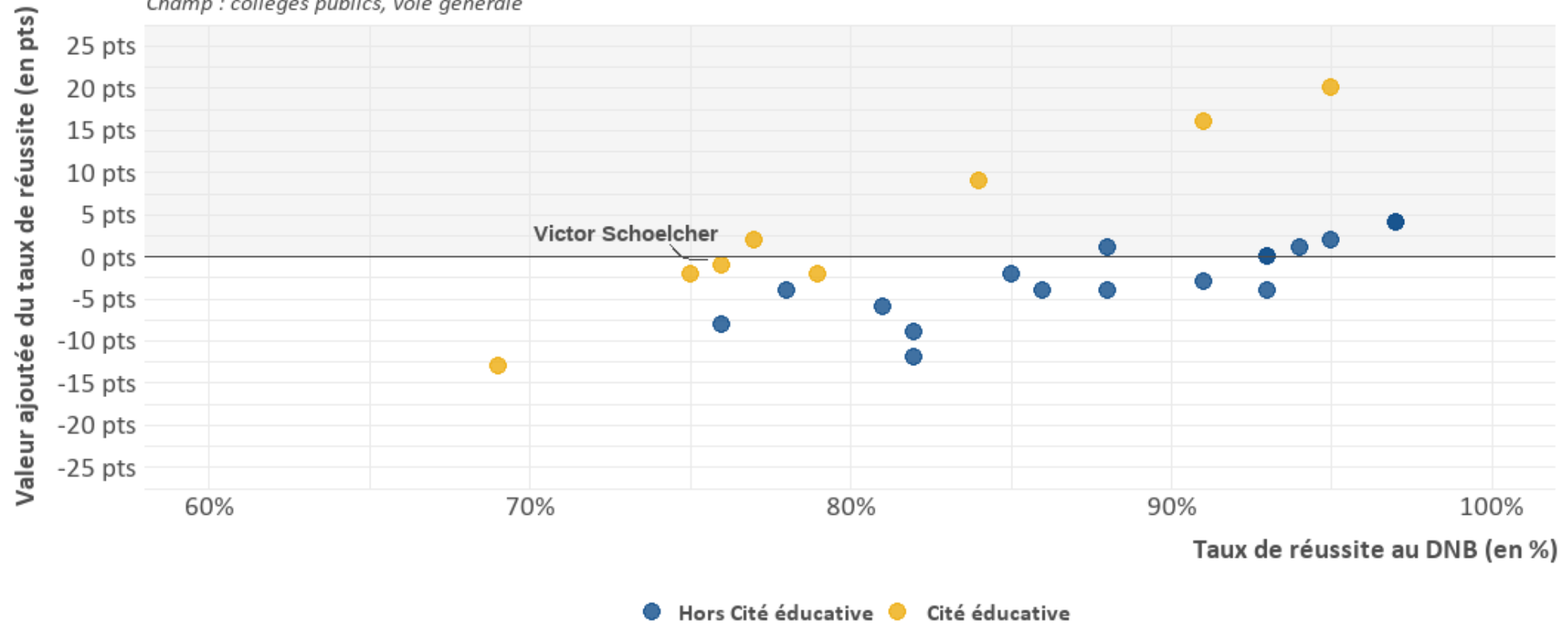


Source : MENIS-DEPP 2025 - Traitements : Ville de Lyon-DDT

Taux de réussite et valeur ajoutée du taux de réussite au DNB en voie générale des collèges publics de la CiEL La Duchère

CiEL La Duchère - Collèges publics par taux de réussite au DNB et sa valeur ajoutée à la session 2024

Champ : collèges publics, voie générale



Source : MENJS-DEPP 2025 – Traitements : Ville de Lyon-DDT

Note moyenne aux épreuves écrites du brevet des collèges et valeur ajoutée

Note moyenne aux épreuves écrites du DNB en voie générale dans les collèges de la CiEL La Duchère en 2024

Territoire CiEL	Arrondissement	Code UAI	Nom	Catégorie	PRE	Session	Nombre de candidats (voie générale)	Note moyenne à l'écrit (voie générale)	Valeur ajoutée de la note (voie générale)	Source
La Duchère	Lyon 9e	0690036P	Victor Schoelcher	REP+	Oui	2024	71	8	-0,8	MENJS-DEPP

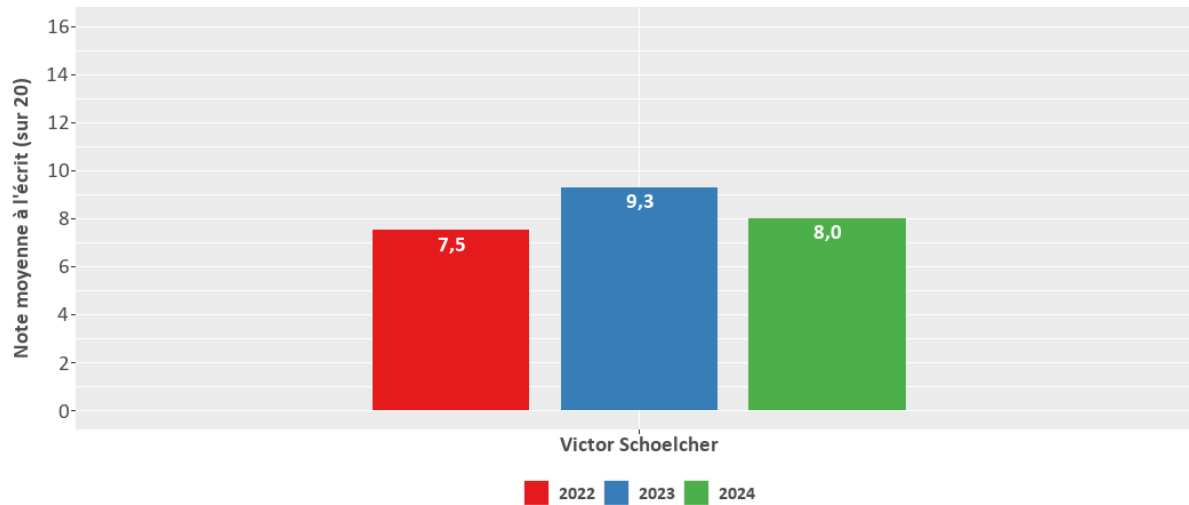
Note moyenne aux épreuves écrites du DNB en voie générale dans les collèges de la CiEL La Duchère et de Lyon en 2024

Échelle	Champ	Session	Nombre de collèges	Nombre de candidats (voie générale)	Moyenne pondérée de la note moyenne aux écrits du DNB (voie générale)	Source
CiEL La Duchère	Collèges publics	2024	1	71	8,0	MENJS-DEPP
Lyon	Collèges publics	2024	26	3 366	11,4	MENJS-DEPP
Lyon	Collèges privés sous contrat	2024	18	2 973	14,4	MENJS-DEPP

Note moyenne aux épreuves écrites du DNB en voie générale des collèges de la CiEL La Duchère et de Lyon par session

CiEL La Duchère - Note moyenne aux épreuves écrites du DNB par session

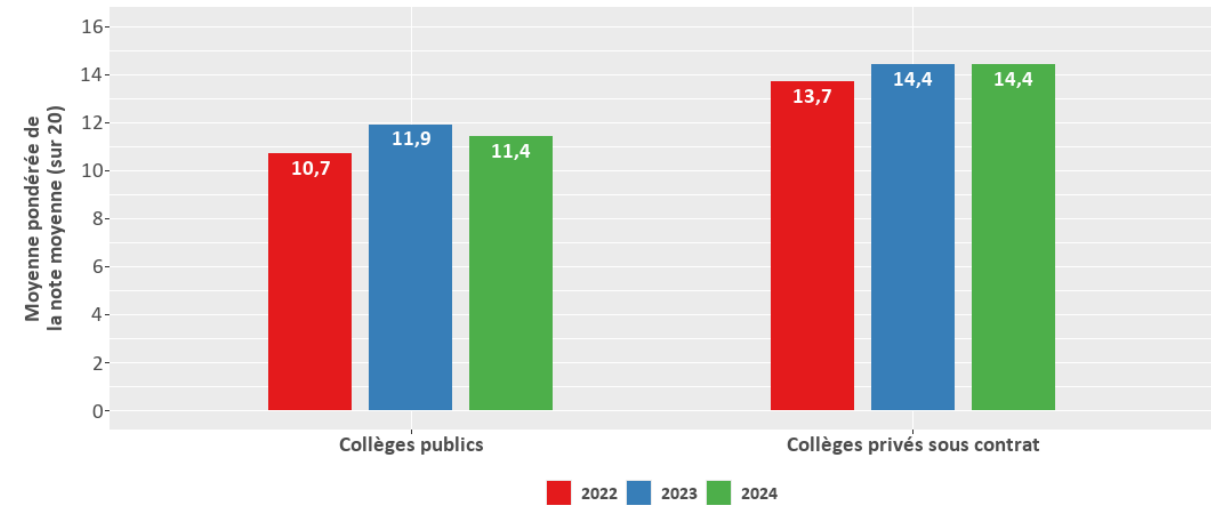
Champ : collèges publics, voie générale



Source : MENJS-DEPP 2025 - Traitements : Ville de Lyon-DDT

Lyon - Note moyenne aux épreuves écrites du DNB par session

Champ : collèges publics et privés sous contrat, voie générale - Remarque : la note moyenne est pondérée par le nombre de candidats

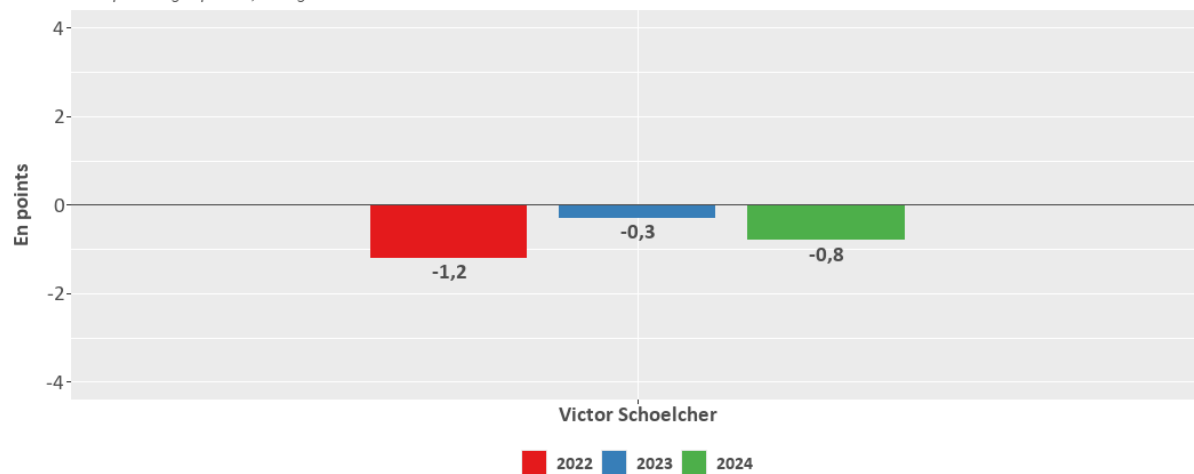


Source : MENJS-DEPP 2025 - Traitements : Ville de Lyon-DDT

Valeur ajoutée de la note moyenne aux épreuves écrites du DNB des collèges de la CiEL La Duchère et de Lyon par session

CiEL La Duchère - Valeur ajoutée de la note moyenne aux épreuves écrites du DNB par session

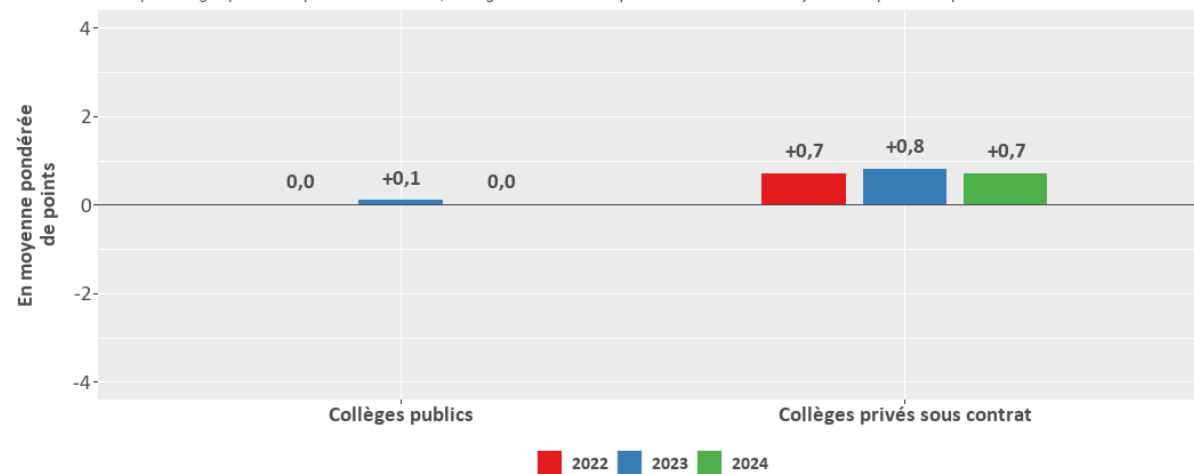
Champ : collèges publics, voie générale



Source : MENJS-DEPP 2025 - Traitements : Ville de Lyon-DDT

Lyon - Valeur ajoutée de la note moyenne aux épreuves écrites du DNB par session

Champ : collèges publics et privés sous contrat, voie générale - Remarque : la VA de la note moyenne est pondérée par le nombre de candidats

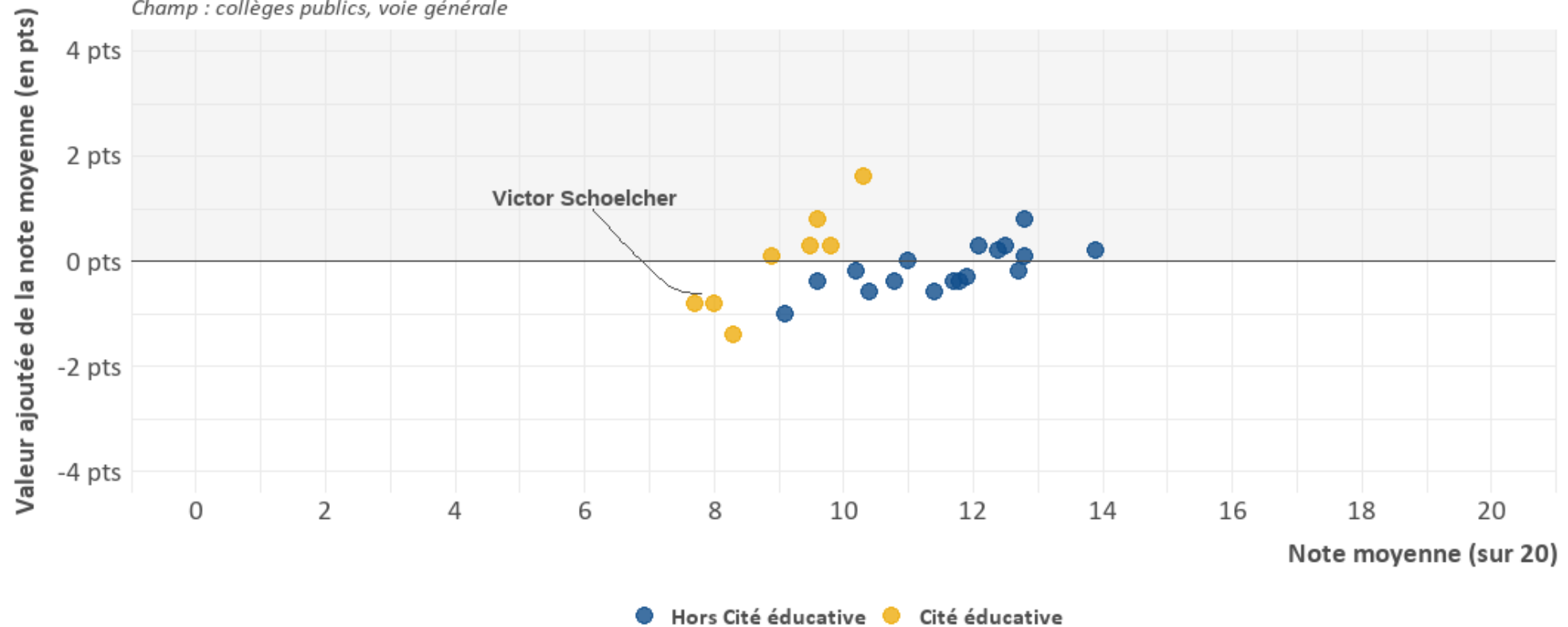


Source : MENJS-DEPP 2025 - Traitements : Ville de Lyon-DDT

Note moyenne et valeur ajoutée du taux de réussite des collèges publics de la CiEL La Duchère

CiEL La Duchère - Collèges publics par note moyenne aux épreuves écrites du DNB et sa valeur ajoutée à la session 2024

Champ : collèges publics, voie générale



Source : MENJS-DEPP 2025 – Traitements : Ville de Lyon-DDT

Le personnel enseignant selon l'effectif scolaire

Équivalents temps plein dans les collèges de la CiEL La Duchère en 2024-2025

Territoire CiEL	Arrondissement	Code UAI	Nom	Catégorie	PRE	Année scolaire	Nombre total d'élèves	Nombre total d'ETP	dont ETP d'enseignants	Nombre moyen d'élèves par enseignants	Source
La Duchère	Lyon 9e	0690036P	Victor Schoelcher	REP+	Oui	2024-2025	491	64,34	46,21	10,63	MENJS-DEPP

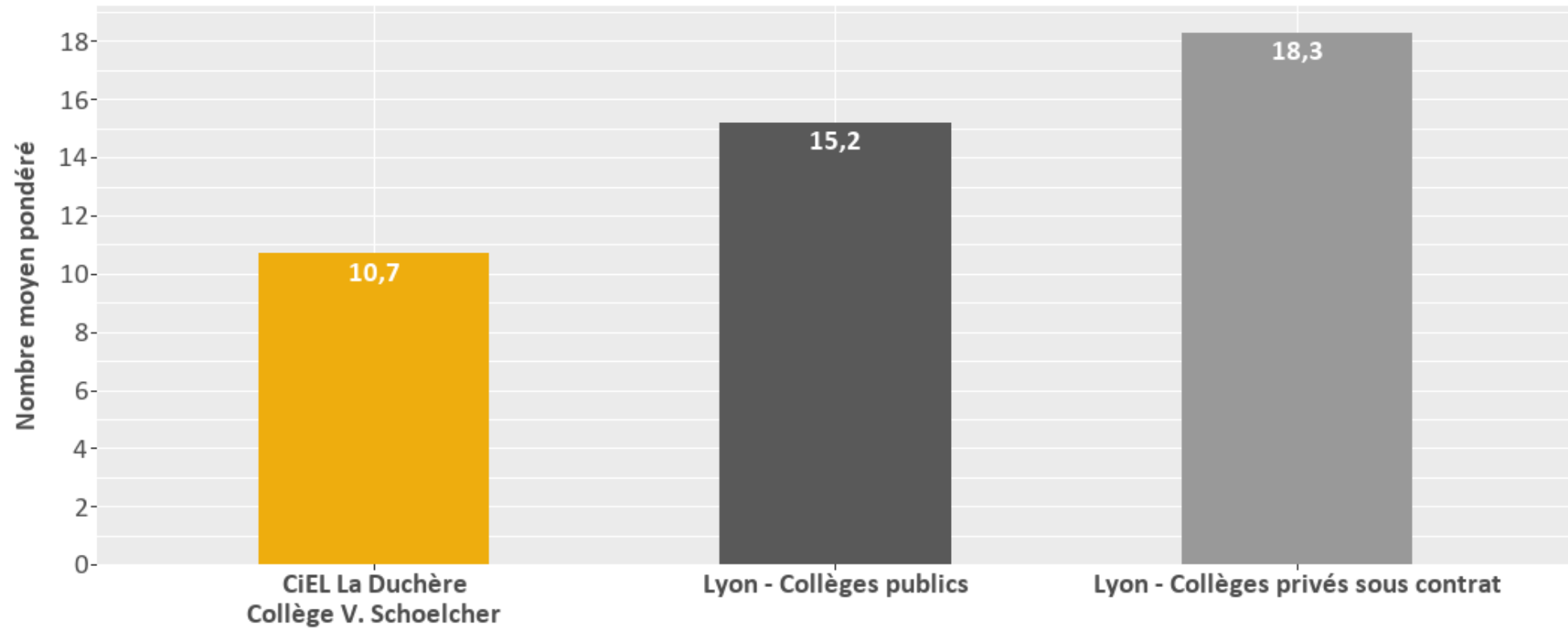
Équivalents temps plein des collèges de la CiEL La Duchère et de Lyon en 2024-2025 (1/2)

Échelle	Champ	Année scolaire	Nombre de collèges	Nombre total d'élèves	Nombre total d'ETP d'enseignants	Nombre moyen pondéré d'élèves par enseignant	Source
CiEL La Duchère	Collèges publics	2024-2025	1	491	46	10,7	MENJS-DEPP
Lyon	Collèges publics	2024-2025	26	14 757	971	15,2	MENJS-DEPP
Lyon	Collèges privés sous contrat	2024-2025	18	12 396	679	18,3	MENJS-DEPP

Équivalents temps plein des collèges de la CiEL La Duchère et de Lyon en 2024-2025 (2/2)

CiEL La Duchère - Nombre moyen pondéré d'élèves par enseignant dans les collèges en 2024-2025

Champ : collèges publics et privés sous contrat



Source : MENJS-DEPP 2025 - Traitements : Ville de Lyon-DDT

Le personnel enseignant par âge

Équivalents temps plein d'enseignants par âge dans les collèges de la CiEL La Duchère en 2024-2025

Territoire CiEL	Arrondissement	Code UAI	Nom	Catégorie	PRE	Année scolaire	Nombre total d'ETP d'enseignants	Moins de 35 ans (%)	35-49 ans (%)	50 ans et plus (%)	Source
La Duchère	Lyon 9e	0690036P	Victor Schoelcher	REP+	Oui	2024-2025	46.21	32.5	46.3	21.2	MENJS-DEPP

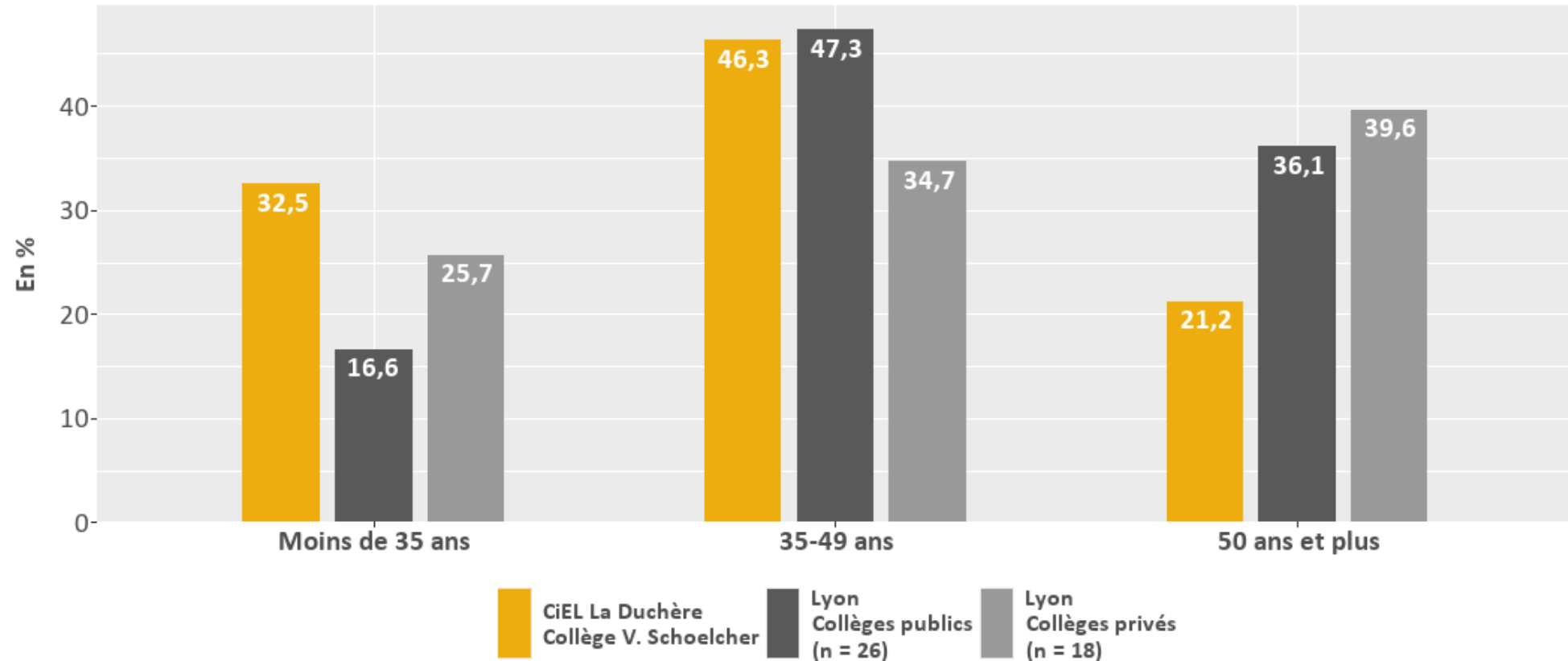
Équivalents temps plein d'enseignants par âge dans les collèges de la CiEL La Duchère et de Lyon en 2024-2025 (1/2)

Echelle	Champ	Année scolaire	Nombre de collèges	Nombre total d'ETP d'enseignants	Moins de 35 ans (%)	35-49 ans (%)	50 ans et plus (%)	Source
CiEL La Duchère	Collèges publics	2024-2025	1	46	32,5	46,3	21,2	MENJS-DEPP
Lyon	Collèges publics	2024-2025	26	971	16,6	47,3	36,1	MENJS-DEPP
Lyon	Collèges privés sous contrat	2024-2025	18	679	25,7	34,7	39,6	MENJS-DEPP

Équivalents temps plein d'enseignants par âge dans les collèges de la CiEL La Duchère et de Lyon en 2024-2025 (2/2)

CiEL La Duchère - Équivalents temps plein d'enseignants par âge en 2024-2025

Champ : collèges publics et privés sous contrat



Source : MENJS-DEPP 2025 - Traitements : Ville de Lyon-DDT

Le personnel enseignant par ancienneté dans l'établissement

ETP d'enseignants par ancienneté dans l'établissement des collèges de la CiEL La Duchère en 2024-2025

Territoire CiEL	Arrondissement	Code UAI	Nom	Catégorie	PRE	Année scolaire	Nombre total d'ETP d'enseignants	Moins de 2 ans (%)	2 à 4 ans (%)	5 à 7 ans (%)	8 ans et plus (%)	Source
La Duchère	Lyon 9e	0690036P	Victor Schoelcher	REP+	Oui	2024-2025	46,21	29,5	25,7	16,2	28,6	MENJS-DEPP

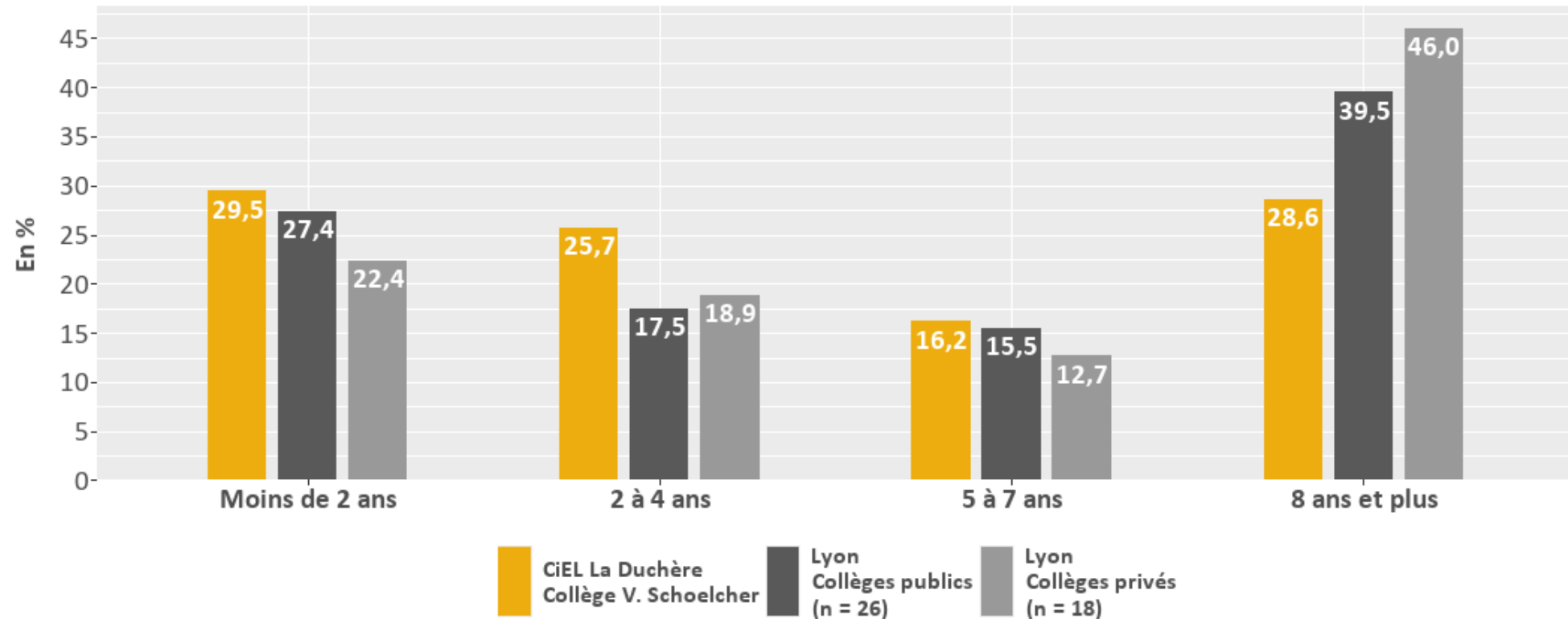
ETP d'enseignants par ancienneté dans l'établissement des collèges de la CiEL La Duchère et de Lyon en 2024-2025 (1/2)

Echelle	Champ	Année scolaire	Nombre de collèges	Nombre total d'ETP d'enseignants	Moins de 2 ans (%)	2 à 4 ans (%)	5 à 7 ans (%)	8 ans et plus (%)	Source
CiEL La Duchère	Collèges publics	2024-2025	1	46	29,5	25,7	16,2	28,6	MENJS-DEPP
Lyon	Collèges publics	2024-2025	26	971	27,4	17,5	15,5	39,5	MENJS-DEPP
Lyon	Collèges privés sous contrat	2024-2025	18	679	22,4	18,9	12,7	46,0	MENJS-DEPP

ETP d'enseignants par ancienneté dans l'établissement des collèges de la CiEL La Duchère et de Lyon en 2024-2025 (2/2)

CiEL La Duchère - Équivalents temps plein d'enseignants par ancienneté dans l'établissement en 2024-2025

Champ : collèges publics et privés sous contrat



Source : MENJS-DEPP 2025 - Traitements : Ville de Lyon-DDT